



ÅRSREGNSKAPET FOR REGNSKAPSÅRET 2021 - GENERELL INFORMASJON

Enheten

Organisasjonsnummer:	923 921 508
Organisasjonsform:	Aksjeselskap
Foretaksnavn:	HAVFISK FINNMARK AS
Forretningsadresse:	Havneveien 44 9610 RYPEFJORD

Regnskapsår

Årsregnskapets periode:	01.01.2021 - 31.12.2021
-------------------------	-------------------------

Konsern

Morselskap i konsern:	Ja
Konsernregnskap lagt ved:	Nei

Regnskapsregler

Regler for små foretak benyttet:	Ja
Benyttet ved utarbeidelsen av årsregnskapet til selskapet:	Regnskapslovens alminnelige regler

Årsregnskapet fastsatt av kompetent organ

Bekreftet av representant for selskapet:	Eldar Farstad
Dato for fastsettelse av årsregnskapet:	20.04.2022

Grunnlag for avgivelse

År 2021: Årsregnskapet er elektronisk innlevert
År 2020: Tall er hentet fra elektronisk innlevert årsregnskap fra 2021

Det er ikke krav til at årsregnskapet m.v. som sendes til Regnskapsregisteret er undertegnet. Kontrollen på at dette er utført ligger hos revisor/enhetens øverste organ. Sikkerheten ivaretas ved at innsender har rolle/rettighet for innsending av årsregnskapet via Altinn, og ved at det bekreftes at årsregnskapet er fastsatt av kompetent organ.

Brønnøysundregistrene, 27.07.2023



Resultatregnskap

Beløp i: NOK	Note	2021	2020
RESULTATREGNSKAP			
Inntekter			
Annen driftsinntekt	1, 2, 3	1 254 570	1 523 402
Sum inntekter		1 254 570	1 523 402
Kostnader			
Avskrivning av driftsmidler og immaterielle eiendeler	5		
Nedskrivning av varige driftsmidler og immaterielle eiendeler	5		
Annen driftskostnad	4	3 694 750	2 624 997
Sum kostnader		3 694 750	2 624 997
Driftsresultat		-2 440 180	-1 101 595
Finansinntekter og finanskostnader			
Inntekt på investering i datterselskap	6	69 000 000	57 000 000
Annen finansinntekt			7 390
Sum finansinntekter		69 000 000	57 007 390
Annen rentekostnad		4 267 059	3 659 299
Annen finanskostnad			100
Sum finanskostnader		4 267 059	3 659 399
Netto finans		64 732 941	53 347 991
Ordinært resultat før skattekostnad		62 292 761	52 246 395
Skattekostnad på ordinært resultat	7	-1 020 193	-6 015 883
Ordinært resultat etter skattekostnad		63 312 954	58 262 278
Virkning av prinsippendring	13		
Skattekostnad på virkning av prinsippendring	13		
Årsresultat		63 312 954	58 262 278
Årsresultat etter minoritetsinteresser		63 312 954	58 262 278
Totalresultat		63 312 954	58 262 278



Resultatregnskap

Beløp i: NOK	Note	2021	2020
Overføringer og disponeringer			
Konsernbidrag		67 000 000	65 000 000
Overført til/fra annen egenkapital	11	-3 687 046	-6 737 722
Sum overføringer og disponeringer		63 312 954	58 262 278



Balanse

Beløp i: NOK	Note	2021	2020
BALANSE - EIENDELER			
Anleggsmidler			
Immaterielle eiendeler			
Utsatt skattefordel	7	7 247 981	7 368 288
Sum immaterielle eiendeler		7 247 981	7 368 288
Varige driftsmidler			
Bygninger	5, 10	26 000	26 000
Maskiner og anlegg	5		
Skip og flytende installasjoner	5		
Driftsløsøre, inventar o.a. utstyr	5		
Sum varige driftsmidler		26 000	26 000
Finansielle anleggsmidler			
Investering i datterselskap	10		
Investering i annet foretak i samme konsern	6, 10	186 210 912	186 210 912
Lån til foretak i samme konsern	9, 10		
Sum finansielle anleggsmidler		186 210 912	186 210 912
Sum anleggsmidler		193 484 892	193 605 199
Omløpsmidler			
Varer			
Fordringer			
Kundefordringer	9		
Andre kortsiktige fordringer	9	170 779	42 196
Konsernfordringer	9	74 184 090	60 173 070
Sum fordringer		74 354 869	60 215 266
Bankinnskudd, kontanter o.l.	10		
Sum omløpsmidler		74 354 869	60 215 266
SUM EIENDELER		267 839 761	253 820 465



Balanse

Beløp i: NOK	Note	2021	2020
BALANSE - EGENKAPITAL OG GJELD			
Egenkapital			
Innskutt egenkapital			
Aksjekapital	11, 12	13 645 100	13 645 100
Beholdning av egne aksjer	12		
Overkurs	11	41 164 838	41 164 838
Annen innskutt egenkapital	11	356 544	
Sum innskutt egenkapital		55 166 482	54 809 938
Annen egenkapital	11		
Sum egenkapital		55 166 482	54 809 938
Gjeld			
Langsiktig gjeld			
Utsatt skatt	7		
Annen langsiktig gjeld			
Sum langsiktig gjeld		0	0
Kortsiktig gjeld			
Sertifikatlån	9	211 997 301	198 936 156
Leverandørgjeld		675 978	74 371
Betalbar skatt	7		
Kortsiktig konserngjeld	10		
Annen kortsiktig gjeld	9		
Sum kortsiktig gjeld		212 673 279	199 010 527
Sum gjeld		212 673 279	199 010 527
SUM EGENKAPITAL OG GJELD		267 839 761	253 820 465



Brønnøysundregistrene

ÅRSREGNSKAP FOR REGNSKAPSÅRET 2021 - GENERELL INFORMASJON

Journalnummer: 2022 654958

Enheten

Organisasjonsnummer: 923 921 508
Organisasjonsform: Aksjeselskap
Foretaksnavn: HAVFISK FINNMARK AS
Forretningsadresse: Havneveien 44
9610 RYPEFJORD

Regnskapsår

Årsregnskapets periode: 01.01.2021 - 31.12.2021

Konsern

Morselskap i konsern: Ja
Konsernregnskap lagt ved: Nei

Regnskapsregler

Regler for små foretak benyttet: Ja
Benyttet ved utarbeidelsen av
årsregnskapet til selskapet: Regnskapslovens alminnelige regler

Årsregnskapet fastsatt av kompetent organ

Bekreftet av representant for selskapet: Eldar Farstad
Dato for fastsettelse av årsregnskapet: 20.04.2022

Grunnlag for avgivelse

År 2021: Årsregnskap er elektronisk innlevert.
År 2020: Tall er hentet fra elektronisk innlevert årsregnskap fra 2021.

Det er ikke krav til at årsregnskapet m.v. som sendes til Regnskapsregisteret er undertegnet. Kontrollen på at dette er utført ligger hos revisor/enhetens øverste organ. Sikkerheten ivaretas ved at innsender har rolle/rettighet for innsending av årsregnskapet via Altinn, og ved at det bekreftes at årsregnskapet er fastsatt av kompetent organ.

Brønnøysundregistrene, 16.07.2022



Organisasjonsnr: 923 921 508
HAVFISK FINNMARK AS

RESULTATREGNSKAP

Beløp i: NOK	Note	2021	2020
RESULTATREGNSKAP			
Inntekter			
Annen driftsinntekt	1, 2, 3	1 254 570	1 523 402
Sum inntekter		1 254 570	1 523 402
Kostnader			
Avskrivning av driftsmidler og immaterielle eiendeler	5		
Nedskrivning av varige driftsmidler og immaterielle eiendeler	5		
Annen driftskostnad	4	3 694 750	2 624 997
Sum kostnader		3 694 750	2 624 997
Driftsresultat		-2 440 180	-1 101 595
Finansinntekter og finanskostnader			
Inntekt på investering i datterselskap	6	69 000 000	57 000 000
Annen finansinntekt			7 390
Sum finansinntekter		69 000 000	57 007 390
Annen rentekostnad		4 267 059	3 659 299
Annen finanskostnad			100
Sum finanskostnader		4 267 059	3 659 399
Netto finans		64 732 941	53 347 991
Ordinært resultat før skattekostnad			
Skattekostnad på ordinært resultat	7	-1 020 193	-6 015 883
Ordinært resultat etter skattekostnad		63 312 954	58 262 278
Virkning av prinsippendring	13		
Skattekostnad på virkning av prinsippendring	13		
Årsresultat		63 312 954	58 262 278
Årsresultat etter minoritetsinteresser		63 312 954	58 262 278
Totalresultat		63 312 954	58 262 278
Overføringer og disponeringer			



Konsernbidrag		67 000 000	65 000 000
Overført til/fra annen egenkapital	11	-3 687 046	-6 737 722
Sum overføringer og disponeringer		63 312 954	58 262 278



Organisasjonsnr: 923 921 508
HAVFISK FINNMARK AS

BALANSE

Beløp i: NOK **Note** **2021** **2020**

BALANSE - EIENDELER

Anleggsmidler

Immaterielle eiendeler

Utsatt skattefordel	7	7 247 981	7 368 288
Sum immaterielle eiendeler		7 247 981	7 368 288

Varige driftsmidler

Bygninger	5, 10	26 000	26 000
Maskiner og anlegg	5		
Skip og flytende installasjoner	5		
Driftsløsøre, inventar o. a. utstyr	5		
Sum varige driftsmidler		26 000	26 000

Finansielle anleggsmidler

Investering i datterselskap	10		
Investering i annet foretak i samme konsern	6, 10	186 210 912	186 210 912
Lån til foretak i samme konsern	9, 10		
Sum finansielle anleggsmidler		186 210 912	186 210 912
Sum anleggsmidler		193 484 892	193 605 199

Omløpsmidler

Varer

Fordringer

Kundefordringer	9		
Andre kortsiktige fordringer	9	170 779	42 196
Konsernfordringer	9	74 184 090	60 173 070
Sum fordringer		74 354 869	60 215 266

Bankinnskudd, kontanter o. l.

	10		
Sum omløpsmidler		74 354 869	60 215 266

SUM EIENDELER		267 839 761	253 820 465
----------------------	--	--------------------	--------------------

BALANSE - EGENKAPITAL OG GJELD

Egenkapital

Innskutt egenkapital

Aksjekapital	11, 12	13 645 100	13 645 100
--------------	--------	------------	------------



Beholdning av egne aksjer	12		
Overkurs	11	41 164 838	41 164 838
Annen innskutt egenkapital	11	356 544	
Sum innskutt egenkapital		55 166 482	54 809 938
Annen egenkapital	11		
Sum egenkapital		55 166 482	54 809 938
Gjeld			
Langsiktig gjeld			
Utsatt skatt	7		
Annen langsiktig gjeld			
Sum langsiktig gjeld		0	0
Kortsiktig gjeld			
Sertifikatlån	9	211 997 301	198 936 156
Leverandørgjeld		675 978	74 371
Betalbar skatt	7		
Kortsiktig konserngjeld	10		
Annen kortsiktig gjeld	9		
Sum kortsiktig gjeld		212 673 279	199 010 527
Sum gjeld		212 673 279	199 010 527
SUM EGENKAPITAL OG GJELD		267 839 761	253 820 465



Organisasjonsnr: 923 921 508
HAVFISK FINNMARK AS

NOTEOPPLYSNINGER - SELSKAP - alle poster oppgitt i hele tall

Note

Antall aksjer og aksjeeiere

Note

Antall årsverk i regnskapsåret

Virksomheten har hatt følgende antall årsverk:
0.00

Omløpsmidler Startdato Sluttdato Endring

Skattemessig fremf.undersk. Startdato Sluttdato Endring

Kortsiktig gjeld Startdato Sluttdato Endring



Havfisk Finnmark AS

Årsregnskap 2021



HAVFISK FINNMARK AS

Foretaksnummer 923 921 508

ÅRSBERETNING 2021

VIRKSOMHETENS ART

Havfisk Finnmark AS er et heleid datterselskap av Lerøy Havfisk AS.

Selskapet eier bygninger og driftsmidler som er utleid på langsiktige kontrakter. I tillegg eier selskapet direkte og indirekte 97,62 % av trålrederiet Finnmark Havfiske AS og 60 % av aksjene i AS Hammerfest Industrifiske. Videre eier selskapet 100 % av eiendoms-selskapene Havfisk Båtsfjord AS og Havfisk Nordkyn AS.

Selskapets forretningskontor ligger i Rypefjord i Hammerfest kommune.

FORTSATT DRIFT

Det har slik styret oppfatter det ikke innfunnet hendelser etter balansedagen som har hatt innvirkning på det avlagte årsregnskapet. Ved utarbeidelse av årsregnskapet er det lagt til grunn en forutsetning om fortsatt drift. Grunnet selskapets økonomiske stilling og utvikling anser styret denne forutsetning for å være oppfylt.

ARBEIDSMILJØ

Selskapet har ingen ansatte. Selskapet blir administrert av Lerøy Havfisk konsernet.

LIKESTILLING/DISKRIMINERING

Styret har bestått av 3 personer, herav 1 kvinne. Både styret og selskapets ledelse er bevisst på de samfunnsmessige forventningene om tiltak for å fremme likestilling i virksomheten og i styret. Det er ikke iverksatt spesielle tiltak eller planlagt tiltak i denne sammenheng.

YTRE MILJØ

Selskapet belaster ikke det ytre miljø av noe betydning. Til drift av kjøle- og fryserom samt øvrig drift i produksjonen benyttes elektrisk kraft. Leietaker er ansvarlig for drift av anlegget, samt ansvarlig for at forskrifter overholdes.

REDEGJØRELSE FOR ÅRSREGNSKAPET

Årsregnskapet som består av resultatregnskap og balanse med tilhørende noter, gir etter styrets oppfatning en rettvise oversikt over selskapets utvikling og resultatet av den regnskapsmessige virksomhet, og selskapets stilling ved årsskiftet.

Regnskapet er gjort opp med et resultat etter skatt er på 63,3 millioner kroner for året 2021. Det er inntektsført 69 millioner kroner i utbytte fra datterselskaper og avgitt 67 millioner kroner i konsernbidrag. I tillegg er det



mottatt 4 millioner kroner i konsernbidrag etter skatt. Mottatt konsernbidrag er ført direkte mot egenkapitalen, jmf. Note 11 i årsregnskapet.

Selskapet er medlem i konsernkontokreditten til Lerøy Havfisk konsernet. Ved utgangen av regnskapsåret hadde selskapet trukket 145 millioner kroner under denne kreditten. For Lerøy Havfisk konsernet totalt sett, var det ikke trukket på konsernkontokreditten. I årsregnskapet er trekk under konsernkontoen presentert under gjeld til selskap i samme konsern. Selskapets bokførte egenkapital er på 55 millioner kroner, noe som tilsvarer en egenkapitalandel på 21 %.

FINANSIELLE RISIKOFORHOLD

Selskapet er indirekte eksponert for risiko knyttet til prisendringer i råvare- og ferdigvaremarkedet i den grad disse forandringene medfører endringer i leietakers konkurransekraft og inntjeningspotensialet over tid.

Eksponering for risiko som følge av endringer i rente og valutakurser, identifiseres og reduseres ved en løpende tilpasning med finansielle instrumenter. Selskapet inngår via Lerøy Havfisk AS sine løpende sikringsforretninger med hensyn til rente og valutasikring.

Risiko for at motparter ikke har økonomisk evne til å oppfylle sine forpliktelser er i all hovedsak knyttet opp mot inntjeningen og soliditeten hos leietaker av anlegg og utstyr.

Havfisk Finnmark AS er tilknyttet konsernkreditten til Lerøy Havfisk gruppen og har derfor tilstrekkelig tilgang til likviditet. Det er derfor ikke behov for å innføre tiltak som endrer selskapets likviditetsrisiko.

DISPONERING AV ÅRETS RESULTAT

Års overskudd kroner 63 312 954 disponeres på følgende måte:

Avsatt konsernbidrag	kr.	67 000 000,-
Overført fra annen egenkapital	kr.	-3 687 046,-
Sum anvendelser	kr.	<u>63 312 954,-</u>

Etter disponering er selskapets egenkapital pr. 31.12.2021 på kr. 54 809 938 av en total kapital på kr. 253 820 465.

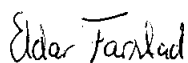
FRAMTIDSUTSIKTER

Selskapets virksomhet vil i årene fremover være knyttet til utleie av anlegg og utstyr samt avkastning på investeringer i datterselskaper. Selskapets datterselskaper har god inntjening, og avkastning på investeringer i datterselskaper er beregnet å dekke løpende årlig kontantstrøm. Covid 19 pandemien har hatt stor innvirkning på næringslivet både i Norge og ellers i verden. Så langt har pandemien hatt liten direkte innvirkning på selskapet, men den har skapt økt usikkerhet med tanke på fremtidig inntjening både for selskapets investeringer og for selskapets leietakere.



30. mars 2022


Styret i Havfisk Finnmark AS



Eldar Farstad
Styrets leder



Ronny Vågsholm
Styremedlem/Daglig leder



Evelyn Rørvik
Styremedlem



Årsregnskap 2021 Havfisk Finnmark AS

Resultatregnskap

	Note	2021	2020
Andre driftsinntekter	1,2,3	1 254 570	1 523 402
Sum driftsinntekter		1 254 570	1 523 402
Annen driftskostnad	4	3 694 750	2 624 997
Sum driftskostnad		3 694 750	2 624 997
Driftsresultat		-2 440 180	-1 101 595
Inntekt på investering i annet foretak i samme konsern	5	69 000 000	57 000 000
Annen finansinntekt		0	7 390
Sum finansinntekter		69 000 000	57 007 390
Annen rentekostnad		4 267 059	3 659 299
Annen finanskostnad		0	100
Sum finanskostnader		4 267 059	3 659 399
Sum netto finansposter		64 732 941	53 347 991
Ordinært resultat før skattekostnad		62 292 761	52 246 395
Skattekostnad på ordinært resultat	6	-1 020 193	-6 015 883
Ordinært resultat		63 312 954	58 262 278
Årsresultat		63 312 954	58 262 278
Overført annen egenkapital	7	-3 687 046	-6 737 722
Avsatt til konsernbidrag	7	67 000 000	65 000 000
Sum disponert		63 312 954	58 262 278



Årsregnskap 2021 Havfisk Finnmark AS

Balanse

	Note	2021	2020
Eiendeler			
Anleggsmidler			
Immaterielle eiendeler			
Utsatt skattefordel	6	7 247 981	7 368 288
Sum immaterielle eiendeler		7 247 981	7 368 288
Varige driftsmidler			
Tomter, bygninger og annen fast eiendom	8,9	26 000	26 000
Sum varige driftsmidler		26 000	26 000
Finansielle anleggsmidler			
Investeringer i annet foretak i samme konsern	5,9	186 210 912	186 210 912
Sum finansielle anleggsmidler		186 210 912	186 210 912
Sum anleggsmidler		193 484 892	193 605 199
Omløpsmidler			
Fordringer			
Fordringer konsern	10	74 184 090	60 173 070
Andre kortsiktige fordringer	10	170 779	42 196
Sum fordringer		74 354 869	60 215 266
Investeringer			
Sum omløpsmidler		74 354 869	60 215 266
Sum eiendeler		267 839 761	253 820 465




Årsregnskap 2021 Havfisk Finnmark AS

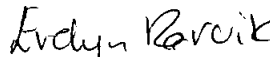
Balanse

	Note	2021	2020
Egenkapital og gjeld			
Innskutt egenkapital			
Aksjekapital	7,12	13 645 100	13 645 100
Overkurs	7	41 164 838	41 164 838
Annen innskutt egenkapital	7	356 544	0
Sum innskutt egenkapital		55 166 482	54 809 938
Opptjent egenkapital			
Sum egenkapital		55 166 482	54 809 938
Gjeld			
Kortsiktig gjeld			
Leverandørgjeld		675 978	74 371
Gjeld til selskap samme konsern	10	211 997 301	198 936 156
Sum kortsiktig gjeld		212 673 279	199 010 527
Sum gjeld		212 673 279	199 010 527
Sum egenkapital og gjeld		267 839 761	253 820 465

, 30.03.2022 /
Styret for Havfisk Finnmark AS


Eldar Farstad
styreleder


Ronny Vågsholm
Styremedlem/daglig leder


Evelyn Rørvik
Styremedlem



Havfisk Finnmark AS Årsregnskap 2021

Noter

--

Note 1 Regnskapsprinsipper

Grunnleggende prinsipper - vurdering og klassifisering - Andre forhold

Årsregnskapet består av resultatregnskap, balanse og noteopplysninger og er avlagt i samsvar med aksjelov, regnskapslov og god regnskapsskikk for små foretak i Norge gjeldende pr. 31. desember 2021. For å gjøre årsregnskapet lettere å lese, er det redigert slik at regnskapsoppstillingene er sammendradd i formen. Den nødvendige spesifiseringen er gjort i notene. Notene er følgelig en integrert del av årsregnskapet.

Årsregnskapet er basert på de grunnleggende prinsipper om historisk kost, sammenlignbarhet, fortsatt drift, kongruens og forsiktighet. Transaksjoner regnskapsføres til verdien av vederlaget på transaksjonstidspunktet. Inntekter resultatføres når de er opptjent og kostnader sammenstilles med opptjente inntekter. Regnskapsprinsippene utdypes nedenfor. Når faktiske tall ikke er tilgjengelige på tidspunkt for regnskapsavleggelsen, tilsier god regnskapsskikk at ledelsen beregner et best mulig estimat for bruk i resultatregnskap og balanse. Det kan fremkomme avvik mellom estimerte og faktiske tall.

Eiendeler/gjeld som knytter seg til varekretsløpet og poster som forfaller til betaling innen ett år etter balansedagen, er klassifisert som omløpsmidler/kortsiktig gjeld. Vurdering av omløpsmidler/kortsiktig gjeld skjer til laveste/høyeste verdi av anskaffelseskost og virkelig verdi. Virkelig verdi er definert som antatt fremtidig salgspris redusert med forventede salgskostnader. Andre eiendeler er klassifisert som anleggsmidler. Vurdering av anleggsmidler skjer til anskaffelseskost. Anleggsmidler som forringes avskrives. Dersom det finner sted en verdiendring som ikke er forbigående, foretas en nedskrivning av anleggsmidlet. Tilsvarende prinsipper legges normalt til grunn for gjeldsposter.

Inntekter

Selskapet opptjener inntekter gjennom utleie av bygninger på langsiktige kontrakter som selskapet har inngått med Lerøy Norway Seafoods AS.

Utbytteinntekt fra datterselskap periodiseres til avsetningsåret hos giver, da Havfisk Finnmark AS har kontroll over utbyttebeslutningene i gjivende selskap på balansedagen.

Leieavtaler

I forbindelse med at produksjonsvirksomheten i Aker Seafoods ble skilt ut i eget selskap sommeren 2010, ble det inngått en 15 års leieavtale mellom selskapet og daværende Norway Seafoods. Leieavtalen omfatter anlegg (bygninger) og produksjonsutstyr i Havfisk Finnmark AS. Leieavtalen ble inngått med 15 års varighet, men med en forlengelsesrett på uendrede vilkår på ytterligere 15 år.

Leieforholdet kan ikke sies opp i leieperioden, med følgende unntak:

Utleier kan ved skriftlig meddelelse til leietaker si opp avtalen med umiddelbar virkning dersom oppsigelse etter utleiers rimelige vurdering er nødvendig for å unngå brudd på de til enhver tid gjeldende krav til utleiers virksomhet i lov, forskrift og konsesjonsvilkår, samt dersom tilsvarende leieavtale mellom ett eller flere av utleiers tilknyttede selskaper og ett eller flere av leietaker tilknyttede selskaper blir sagt opp. Utleier kan i så fall fritt starte virksomhet på anlegget (bygninger). Dersom leieforholdet avsluttes i henhold til det foregående skal leietaker betale et beløp til utleier



Havfisk Finnmark AS Årsregnskap 2021

Noter

tilsvarende utleiers eventuelle negative resultat før skatt i hvert av de første 5 regnskapsår fra og med året etter at leieforholdet er avsluttet.

Havfisk Finnmark AS har vurdert leieavtalen på anlegget (bygninger) til å være operasjonell og leieavtalen på utstyret til å være finansiell. Inntekten fra operasjonell utleie resultatføres når den er opptjent. For finansiell leie splittes leiebetalingsfordringen i avdrag og finansinntekt. Bokført verdi av leiebetalingsfordringen per 1. januar 2017 var på 16,6 millioner kroner og blei sin helhet innfridd av Lerøy Norway Seafoods AS i løpet av første halvår 2017.

Fra tredje kvartal 2015 ble det inngått en tilleggsavtale for utleie av anlegget (bygninger) til Lerøy Norway Seafoods AS, der kvartalsvis leie blir fastsatt basert på oppnådd EBITDA i Lerøy Norway Seafoods de siste fire kvartal. Leien ble fastsatt ut fra en skala som gikk fra 0 til 130 % av opprinnelig leie.

I desember 2016 ble avtalen reforhandlet og det ble foretatt en justering av innslagspunktet for når det påløper leie til 50 millioner kroner. Det påløper ikke husleie når oppnådd EBITDA i Lerøy Norway Seafoods AS er under 50 millioner kroner de siste fire kvartalene. Overstiger EBITDA 50 millioner kroner påløper 100 % husleie og med en skala som går til 130 %, tilsvarende som i tilleggsavtale inngått i tredje kvartal i 2015.

Behandling av datterselskap og tilknyttede selskap

Med datterselskap menes et selskap der Havfisk Finnmark AS har bestemmende innflytelse. Normalt innebærer dette en eierandel på over 50 %, hvor investeringen er av langvarig og strategisk karakter.

Utsatt skatt og skattekostnad

Utsatt skatt beregnes på bakgrunn av midlertidige forskjeller mellom regnskapsmessige og skattemessige verdier ved utgangen av regnskapsåret samt skattemessig underskudd til fremføring. Ved beregningen benyttes nominell skattesats. Positive og negative forskjeller vurderes mot hverandre innenfor samme tidsintervall. Visse poster vurderes likevel særskilt, herunder merverdier ved oppkjøp og pensjonsforpliktelser. Utsatt skattefordel oppstår dersom en har midlertidige forskjeller som gir opphav til skattemessige fradrag i fremtiden. Utsatt skattefordel knyttet til underskudd til fremføring balanseføres i den utstrekning det forventes fremtidig inntjening som vil gjøre det mulig å utnytte fordelene.

Årets skattekostnad består av endringer i utsatt skatt og utsatt skattefordel, sammen med betalbar skatt for inntektsåret, korrigert for feil i tidligere års beregninger.

Betalbar skatt beregnes ut fra skattbart resultat for året, inkludert inntekter og kostnader som periodiseres til andre perioder skattemessig enn regnskapsmessig.



Havfisk Finnmark AS Årsregnskap 2021

Noter

Note 2 Segmentinformasjon

Selskapets virksomhet består i all hovedsak av utleie av eiendom.

Note 3 Annen driftsinntekt

	<u>2021</u>	<u>2020</u>
Leieinntekt fast eiendom	1 254 570	1 273 401
Annen inntekt	-	250 000
Sum	1 254 570	1 523 401

Note 4 Lønnskostnader / Antall ansatte / Godtgjørelser / Lån til ansatte / Pensjoner mm

Selskapet har ingen ansatte, og derfor ikke OTP avtale.

Det er ikke utbetalt lønn eller andre godtgjørelser til daglig leder, og ikke utbetalt styrehonorar.

Lønn til daglig leder utbetales fra Havfisk Management AS.

Revisor

Kostnadsført honorar til revisor for 2021 fordeler seg som følger (forholdsmessig mva-fradrag):

2021	
Lovpålagt revisjon	23 000
Teknisk bistand ligningspapirer	13 000
Sum	36 000

Note 5 Datterselskap og tilknyttet selskap

Datterselskap	Eierandel	Antall	Pålydende	Egenkapital 31.12.2021	Resultat 2021	Bokført verdi 31.12.2021
Finnmark Havfiske AS	78,44 %	6 339 857	1	390 669 434	174 302 928	141 574 318
Havfisk Båtsfjord AS	100 %	16 000	1 000	37 679 557	-	25 570 098
Havfisk Nordkyn AS	100 %	4 500	3 000	20 877 274	-	10 588 496
Hammerfest Industrifiske AS	60 %	300	100	91 985 245	69 084 403	8 378 000
Havfisk Management AS	100 %	100	100	1 375 490	473 241	100 000
Aksjer i datterselskap						186 210 912

**Havfisk Finnmark AS**
Årsregnskap 2021**Noter****Note 6 Skatt**

	2021	2020
Resultatført skatt på ordinært resultat:		
Endring i utsatt skattefordel	-1 020 193	-6 015 883
Skattekostnad ordinært resultat	-1 020 193	-6 015 883
Skattepliktig inntekt: Ordinært resultat før skatt	62 292 761	52 246 395
Permanente forskjeller	-67 290 000	-79 111 320
Endring i midlertidige forskjeller	-186 851	23 691 854
Mottatt konsernbidrag	5 184 090	3 173 070
Skattepliktig inntekt	0	0
Betalbar skatt på avgitt konsernbidrag	-1 140 500	-698 075
Sum betalbar skatt i balansen		
Beregning av effektiv skattesats Ordinært resultat før skatt	62 292 761	52 246 395
Beregnet skatt av resultat før skatt	13 704 407	11 494 207
Skatteeffekt av permanente forskjeller	-14 724 600	-17 510 090
Sum	-1 020 193	-6 015 883
Effektiv skattesats	-1,9 %	-7,8 %

Skatteeffekten av midlertidige forskjeller og underskudd til fremføring som har gitt opphav til utsatt skatt og utsatte skattefordeler, spesifisert på typer av midlertidige forskjeller:

	2021	2020	Endring
Varige driftsmidler	-43 629 563	-46 257 881 -	2 628 318
Leieavtaler	6 745 440	8 719 715	1 974 275
Gevinst – og tapskonto	1 868 756	2 335 948	467 192
Sum	-35 015 367	-35 202 218 -	186 851
Innteksført avsatt utbytte	2 070 000	1 710 000 -	360 000
Grunnlag for beregning av utsatt skatt	-32 945 367	-33 492 218 -	546 851
Utsatt skattefordel (22 %)	-7 247 981	-7 368 288 -	120 307

Note 7 Egenkapital

	Aksjekapital	Overkurs	Annen innsk egenkapital	Sum
Egenkapital 01.01.2021	13 645 100	41 164 838		54 809 938
Årets endring i egenkapital:				
Årets resultat		62 956 410	356 544	63 312 954
Mottatt konsernbidrag netto etter skatt		4 043 590		4 043 590
Avgitt konsernbidrag uten skattemessig effekt		-67 000 000		-67 000 000
Dekning av udekket tap				-
Egenkapital pr 31.12.2021	13 645 100	41 164 838	356 544	55 166 482



Havfisk Finnmark AS Årsregnskap 2021

Noter

Note 8 Anleggsmidler

	Bygninger og tomter	Sum
Anskaffelseskost pr. 01.01.21	69 480 221	69 480 221
= Anskaffelseskost 31.12.21	69 480 221	69 480 221
Akkumulerte avskrivninger 31.12.21	24 703 006	24 703 006
+ Akkumulerte nedskrivninger 31.12.21	44 751 215	44 751 215
= Av- og nedskrivninger pr. 31.12.21	69 454 221	69 454 221
= Bokført verdi 31.12.21	26 000	26 000

Økonomisk levetid	Inntil 25 år
Avskrivningsplan	Lineær

Det forventes lav kontantstrøm fra utleie på eiendommer de kommende år som følge av endring i leieavtalen med Lerøy Norway Seafoods AS. Det ble derfor foretatt en regnskapsmessig nedskrivning av anleggene som er utleid til Lerøy Norway Seafoods AS til kr. 0 i 2016.

Note 9 Gjeld og pantstillelser

Selskapet er deltaker i konsernkontoordning der morselskapet Lerøy Havfisk AS er konsernkontoinnhaver. Innskudd på konsernkonto klassifiseres som kortsiktig fordring. Opptrekk klassifiseres som kortsiktig gjeld.

Bokført verdi av eiendeler som er stilt til sikkerhet	2021	2020
Bygninger	26 000	26 000
Aksjer	186 210 912	186 210 912
Sum bokført verdi av pansatte eiendeler	186 236 912	186 236 912

Selskapet har stillet eiendeler som sikkerhet for konsernets eksterne gjeld.

Selskapet er også deltaker i konsernkontosystem og er solidarisk ansvarlig for en kredittramme på NOK 100 mill.

Note 10 Mellomværende med selskap i samme konsern m.v.

	Andre kortsiktige fordringer	
	31.12.2021	31.12.2020
Fordring konsernbidrag og utbytte	74 184 090	60 173 070
Til gode MVA i fellesregistrering	170 779	42 195
Sum	74 354 869	60 215 265

	Annen kortsiktig gjeld	
	31.12.2021	31.12.2020
Gjeld konsernkonto	144 997 301	133 936 155
Skyldig konsernbidrag	67 000 000	65 000 000
Sum	211 997 301	198 936 155



Havfisk Finnmark AS Årsregnskap 2021

Noter

Note 11 Aksjonærer

Aksjekapitalen i Havfisk Finnmark AS pr. 31.12 består av:

	Antall	Pålydende	Bokført
Ordinære aksjer	1 351	10 100,00	13 645 100
Sum	1 351		13 645 100

Eierstruktur

De største aksjonærene i % pr. 31.12 var:

	Ordinære	Eierandel	Stemmeandel
Lerøy Havfisk AS	1 351	100,0	100,0
Totalt antall aksjer	1 351	100,0	100,0

Note 12 Konsern

Selskapet inngår i konsernet Lerøy Havfisk AS, og konsernregnskap fås ved henvendelse til Lerøy Havfisk AS, postboks 876, 6001 Ålesund.

Note 13 Andre forhold

Covid 19-pandemien har hatt stor innvirkning på næringslivet både i Norge og ellers i verden. Så langt har pandemien hatt liten direkte innvirkning på selskapet, men den har skapt økt usikkerhet med tanke på fremtidig inntjening både for selskapets investeringer og for selskapets leietakere.



Til generalforsamlingen i Havfisk Finnmark AS

Uavhengig revisors beretning

Konklusjon

Vi har revidert årsregnskapet til Havfisk Finnmark AS som består av balanse per 31. desember 2021, resultatregnskap for regnskapsåret avsluttet per denne datoen og noter til årsregnskapet, herunder et sammendrag av viktige regnskapsprinsipper.

Etter vår mening

- oppfyller årsregnskapet gjeldende lovkrav, og
- gir årsregnskapet et rettviseende bilde av selskapets finansielle stilling per 31. desember 2021, og av dets resultater for regnskapsåret avsluttet per denne datoen i samsvar med regnskapslovens regler og god regnskapsskikk i Norge.

Grunnlag for konklusjonen

Vi har gjennomført revisjonen i samsvar med de internasjonale revisjonsstandardene International Standards on Auditing (ISA-ene). Våre oppgaver og plikter i henhold til disse standardene er beskrevet nedenfor under *Revisors oppgaver og plikter ved revisjonen av årsregnskapet*. Vi er uavhengige av selskapet slik det kreves i lov, forskrift og International Code of Ethics for Professional Accountants (inkludert internasjonale uavhengighetsstandarder) utstedt av the International Ethics Standards Board for Accountants (IESBA-reglene), og vi har overholdt våre øvrige etiske forpliktelser i samsvar med disse kravene. Innhentet revisjonsbevis er etter vår vurdering tilstrekkelig og hensiktsmessig som grunnlag for vår konklusjon.

Øvrig informasjon

Styret og daglig leder (ledelsen) er ansvarlige for øvrig informasjon som er publisert sammen med årsregnskapet. Øvrig informasjon omfatter informasjon i årsrapporten bortsett fra årsregnskapet og den tilhørende revisjonsberetningen. Vår konklusjon om årsregnskapet ovenfor dekker ikke øvrig informasjon.

I forbindelse med revisjonen av årsregnskapet er det vår oppgave å lese øvrig informasjon. Formålet er å vurdere hvorvidt det foreligger vesentlig inkonsistens mellom den øvrige informasjonen og årsregnskapet og den kunnskap vi har opparbeidet oss under revisjonen av årsregnskapet, eller hvorvidt øvrig informasjon ellers fremstår som vesentlig feil. Vi har plikt til å rapportere dersom øvrig informasjon fremstår som vesentlig feil. Vi har ingenting å rapportere i så henseende.

Ledelsens ansvar for årsregnskapet

Ledelsen er ansvarlig for å utarbeide årsregnskapet og for at det gir et rettviseende bilde i samsvar med regnskapslovens regler og god regnskapsskikk i Norge. Ledelsen er også ansvarlig for slik internkontroll som den finner nødvendig for å kunne utarbeide et årsregnskap som ikke inneholder vesentlig feilinformasjon, verken som følge av misligheter eller utilsiktede feil.

PricewaterhouseCoopers AS, Sandviksbodene 2A, Postboks 3984 - Sandviken, NO-5835 Bergen
T: 02316, org. no.: 987 009 713 MVA, www.pwc.no
Statsautoriserte revisorer, medlemmer av Den norske Revisorforening og autorisert regnskapsførerselskap




Ved utarbeidelsen av årsregnskapet må ledelsen ta standpunkt til selskapets evne til fortsatt drift og opplyse om forhold av betydning for fortsatt drift. Forutsetningen om fortsatt drift skal legges til grunn for årsregnskapet så lenge det ikke er sannsynlig at virksomheten vil bli avvirket.

Revisors oppgaver og plikter ved revisjonen av årsregnskapet

Vårt mål er å oppnå betryggende sikkerhet for at årsregnskapet som helhet ikke inneholder vesentlig feilinformasjon, verken som følge av misligheter eller utilsiktede feil, og å avgi en revisjonsberetning som inneholder vår konklusjon. Betryggende sikkerhet er en høy grad av sikkerhet, men ingen garanti for at en revisjon utført i samsvar med ISA-ene, alltid vil avdekke vesentlig feilinformasjon som eksisterer. Feilinformasjon kan oppstå som følge av misligheter eller utilsiktede feil. Feilinformasjon blir vurdert som vesentlig dersom den enkeltvis eller samlet med rimelighet kan forventes å påvirke økonomiske beslutninger som brukerne foretar basert på årsregnskapet.

For videre beskrivelse av revisors oppgaver og plikter vises det til:
<https://revisorforeningen.no/revisjonsberetninger>

Bergen, 30. mars 2022
PricewaterhouseCoopers AS


Ole Martin Waage
Statsautorisert revisor