



ÅRSREGNSKAPET FOR REGNSKAPSÅRET 2025 - GENERELL INFORMASJON

Enheten

Organisasjonsnummer: 917 365 911
Organisasjonsform: Aksjeselskap
Foretaksnavn: NYBRÅTEN TRANSPORT AS
Forretningsadresse: Strømshauggata 5
3300 HOKKSUND

Regnskapsår

Årsregnskapets periode: 01.01.2025 - 31.12.2025

Konsern

Morselskap i konsern: Nei

Regnskapsregler

Regler for små foretak benyttet: Ja
Benyttet ved utarbeidelsen av årsregnskapet til selskapet: Regnskapslovens alminnelige regler

Årsregnskapet fastsatt av kompetent organ

Bekreftet av representant for selskapet: AUTORISERT REGNSKAPSFØRER SVEN JØNTVEDT

Dato for fastsettelse av årsregnskapet: 06.02.2026

Grunnlag for avgivelse

År 2025: Årsregnskapet er elektronisk innlevert
År 2024: Tall er hentet fra elektronisk innlevert årsregnskap fra 2025

Det er ikke krav til at årsregnskapet m.v. som sendes til Regnskapsregisteret er undertegnet. Kontrollen på at dette er utført ligger hos revisor/enhetens øverste organ. Sikkerheten ivaretas ved at innsender har rolle/rettighet for innsending av årsregnskapet via Altinn, og ved at det bekreftes at årsregnskapet er fastsatt av kompetent organ.

Brønnøysundregistrene, 25.02.2026



Postadresse: 8910 Brønnøysund

Telefoner: Opplysningstelefonen 75 00 75 00 Telefaks 75 00 75 05

E-post: firmapost@brreg.no Internett: www.brreg.no

Organisasjonsnummer: 974 760 673



Resultatregnskap

Beløp i: NOK	Note	2025	2024
RESULTATREGNSKAP			
Inntekter			
Salgsinntekt		1 946 383	2 748 634
Sum inntekter		1 946 383	2 748 634
Kostnader			
Varekostnad			70 700
Lønnskostnad	1	802 752	1 056 234
Avskrivning av driftsmidler og immaterielle eiendeler	2	316 500	316 500
Annen driftskostnad		668 072	881 524
Sum kostnader		1 787 324	2 324 958
Driftsresultat		159 059	423 676
Finansinntekter og finanskostnader			
Annen renteinntekt		112 599	84 447
Sum finansinntekter		112 599	84 447
Annen finanskostnad		41	31
Sum finanskostnader		41	31
Netto finans		112 558	84 415
Resultat før skattekostnad		271 617	508 091
Skattekostnad på resultat	3	59 756	112 132
Årsresultat		211 861	395 959
Årsresultat etter minoritetsinteresser		211 861	395 959
Totalresultat		211 861	395 959
Overføringer og disponeringer			
Ordinært utbytte			150 000
Avsatt til annen egenkapital	4	211 861	245 959
Sum overføringer og disponeringer		211 861	395 959



Resultatregnskap

Beløp i: NOK	Note	2025	2024
---------------------	-------------	-------------	-------------



Balanse

Beløp i: NOK	Note	2025	2024
BALANSE - EIENDELER			
Anleggsmidler			
Immaterielle eiendeler			
Utsatt skattefordel	3	27 906	
Sum immaterielle eiendeler		27 906	
Varige driftsmidler			
Driftsløsøre, inventar o.a. utstyr	2	290 335	606 835
Sum varige driftsmidler		290 335	606 835
Sum anleggsmidler		318 241	606 835
Omløpsmidler			
Varer			
Fordringer			
Kundefordringer		202 166	178 424
Andre kortsiktige fordringer		31 828	22 769
Sum fordringer		233 994	201 193
Bankinnskudd, kontanter og lignende			
Bankinnskudd, kontanter o.l.	5	4 393 903	4 221 352
Sum bankinnskudd, kontanter og lignende		4 393 903	4 221 352
Sum omløpsmidler		4 627 898	4 422 545
SUM EIENDELER		4 946 139	5 029 380
BALANSE - EGENKAPITAL OG GJELD			
Egenkapital			
Innskutt egenkapital			
Aksjekapital	4, 6	50 000	50 000
Sum innskutt egenkapital		50 000	50 000



Balanse

Beløp i: NOK	Note	2025	2024
Opptjent egenkapital			
Annen egenkapital	4	4 555 436	4 343 575
Sum opptjent egenkapital		4 555 436	4 343 575
Sum egenkapital		4 605 436	4 393 575
Gjeld			
Langsiktig gjeld			
Utsatt skatt	3		12 741
Sum avsetninger for forpliktelser			12 741
Annen langsiktig gjeld			
Sum langsiktig gjeld			12 741
Kortsiktig gjeld			
Leverandørgjeld		37 971	26 198
Betalbar skatt	3	100 403	143 627
Skyldig offentlige avgifter		112 895	176 136
Utbytte			150 000
Annen kortsiktig gjeld		89 434	127 104
Sum kortsiktig gjeld		340 703	623 065
Sum gjeld		340 703	635 806
SUM EGENKAPITAL OG GJELD		4 946 139	5 029 380



Brønnøysundregistrene

ÅRSREGNSKAP FOR REGNSKAPSÅRET 2025 - GENERELL INFORMASJON

Journalnummer: 2026 316531

Enheten

Organisasjonsnummer: 917 365 911
Organisasjonsform: Aksjeselskap
Foretaksnavn: NYBRÅTEN TRANSPORT AS
Forretningsadresse: Strømshauggata 5
3300 HOKKSUND

Regnskapsår

Årsregnskapets periode: 01.01.2025 - 31.12.2025

Konsern

Morselskap i konsern: Nei

Regnskapsregler

Regler for små foretak benyttet: Ja
Benyttet ved utarbeidelsen av
årsregnskapet til selskapet: Regnskapslovens alminnelige regler

Årsregnskapet fastsatt av kompetent organ

Bekreftet av representant for selskapet: AUTORISERT REGNSKAPSFØRER SVEN JØNTVEDT
Dato for fastsettelse av årsregnskapet: 06.02.2026

Revisjon

Selskapet har besluttet at årsregnskapet
ikke skal revideres: Ja
Årsregnskapet er utarbeidet av ekstern
autorisert regnskapsfører: Ja
Ekstern autorisert regnskapsfører har i
løpet av regnskapsåret bistått ved den
løpende regnskapsføringen eller utført
andre tjenester for selskapet enn å
utarbeide årsregnskapet: Ja

Grunnlag for avgivelse

År 2025: Årsregnskap er elektronisk innlevert.
År 2024: Tall er hentet fra elektronisk innlevert årsregnskap fra 2025.

Det er ikke krav til at årsregnskapet m.v. som sendes til Regnskapsregisteret er undertegnet. Kontrollen på at dette er utført ligger hos revisor/enhetens øverste organ. Sikkerheten ivaretas ved at innsender har rolle/rettighet for innsending av årsregnskapet via Altinn, og ved at det bekreftes at årsregnskapet er fastsatt av kompetent organ.

Brønnøysundregistrene, 24.02.2026

Brønnøysundregistrene
Postadresse: Postboks 900, 8910 Brønnøysund
Telefon: 75 00 75 00
E-post: firmapost@brreg.no Internett: www.brreg.no
Organisasjonsnummer: 974 760 673



Organisasjonsnr: 917 365 911
NYBRÅTEN TRANSPORT AS

RESULTATREGNSKAP

Beløp i: NOK	Note	2025	2024
RESULTATREGNSKAP			
Inntekter			
Salgsinntekt		1 946 383	2 748 634
Sum inntekter		1 946 383	2 748 634
Kostnader			
Varekostnad			70 700
Lønnskostnad	1	802 752	1 056 234
Avskrivning av driftsmidler og immaterielle eiendeler	2	316 500	316 500
Annen driftskostnad		668 072	881 524
Sum kostnader		1 787 324	2 324 958
Driftsresultat		159 059	423 676
Finansinntekter og finanskostnader			
Annen renteinntekt		112 599	84 447
Sum finansinntekter		112 599	84 447
Annen finanskostnad		41	31
Sum finanskostnader		41	31
Netto finans		112 558	84 415
Resultat før skattekostnad		271 617	508 091
Skattekostnad på resultat	3	59 756	112 132
Årsresultat		211 861	395 959
Årsresultat etter minoritetsinteresser		211 861	395 959
Totalresultat		211 861	395 959
Overføringer og disponeringer			
Ordinært utbytte			150 000
Avsatt til annen egenkapital	4	211 861	245 959
Sum overføringer og disponeringer		211 861	395 959



Organisasjonsnr: 917 365 911
NYBRÅTEN TRANSPORT AS

BALANSE

Beløp i: NOK **Note** **2025** **2024**

BALANSE - EIENDELER

Anleggsmidler

Immaterielle eiendeler

Utsatt skattefordel 3 27 906
Sum immaterielle eiendeler 27 906

Varige driftsmidler

Driftsløsøre, inventar o.
a. utstyr 2 290 335 606 835
Sum varige driftsmidler 290 335 606 835

Sum anleggsmidler 318 241 606 835

Omløpsmidler

Varer

Fordringer

Kundefordringer 202 166 178 424
Andre kortsiktige
fordringer 31 828 22 769
Sum fordringer 233 994 201 193

Bankinnskudd, kontanter og lignende

Bankinnskudd, kontanter o.
l. 5 4 393 903 4 221 352
Sum bankinnskudd,
kontanter og lignende 4 393 903 4 221 352

Sum omløpsmidler 4 627 898 4 422 545

SUM EIENDELER 4 946 139 5 029 380

BALANSE - EGENKAPITAL OG GJELD

Egenkapital

Innskutt egenkapital

Aksjekapital 4, 6 50 000 50 000
Sum innskutt egenkapital 50 000 50 000

Opptjent egenkapital

Annen egenkapital 4 4 555 436 4 343 575
Sum opptjent egenkapital 4 555 436 4 343 575

Sum egenkapital 4 605 436 4 393 575

Gjeld



Langsiktig gjeld		
Utsatt skatt	3	12 741
Sum avsetninger for forpliktelseser		12 741
Annen langsiktig gjeld		
Sum langsiktig gjeld		12 741
Kortsiktig gjeld		
Leverandørgjeld	37 971	26 198
Betalbar skatt	3	143 627
Skyldig offentlige avgifter	112 895	176 136
Utbytte		150 000
Annen kortsiktig gjeld	89 434	127 104
Sum kortsiktig gjeld	340 703	623 065
Sum gjeld	340 703	635 806
SUM EGENKAPITAL OG GJELD	4 946 139	5 029 380



Organisasjonsnr: 917 365 911
NYBRÅTEN TRANSPORT AS

NOTEOPPLYSNINGER - SELSKAP - alle poster oppgitt i hele tall

Note

Antall årsverk i regnskapsåret
1.30

Sum Beløp

Balanseført verdi 31.12. Varige driftsmidler Immaterielle eiend.

Konsernregnskap

Morselskapet sitt navn

Forretningskontor for morselskapet

Begrunnelse for at datterselskap er utelatt fra konsolideringen

Samlet beløp - tilknyttet selskap Årets Fjorårets

Samlet beløp - foretak i samme konsern Årets Fjorårets

Samlet beløp - foretak i samme konsern Årets Fjorårets

Samlet beløp - felles kontrollert virksomhet Årets Fjorårets

Pantstillelse Beløp

Beholdning av egne aksjer Antall Pålydende Andel av aksjek.



BankID Signing
Ronny Nybråten
2026-02-07

Årsregnskap 2025 Nybråten Transport AS

Resultatregnskap
Balanse
Noter til regnskapet

Org.nr.: 917 365 911



RESULTATREGNSKAP

NYBRÅTEN TRANSPORT AS

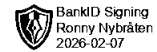
DRIFTSINNEKTER OG DRIFTSKOSTNADER	Note	2025	2024
Salgsinntekt		1 946 383	2 748 634
Sum driftsinntekter		1 946 383	2 748 634
Varekostnad		0	70 700
Lønnskostnad	1	802 752	1 056 234
Avskrivning av driftsmidler og immaterielle eiendeler	2	316 500	316 500
Annen driftskostnad		668 072	881 524
Sum driftskostnader		1 787 324	2 324 958
Driftsresultat		159 059	423 676
FINANSINNEKTER OG FINANSKOSTNADER			
Annen renteinntekt		112 599	84 447
Annen finanskostnad		41	31
Resultat av finansposter		112 558	84 415
Resultat før skattekostnad		271 617	508 091
Skattekostnad på resultat	3	59 756	112 132
Årsresultat		211 861	395 959
OVERFØRINGER			
Avsatt til utbytte		0	150 000
Avsatt til annen egenkapital	4	211 861	245 959
Sum overføringer		211 861	395 959



BALANSE

NYBRÅTEN TRANSPORT AS

EIENDELER	Note	2025	2024
ANLEGGSMIDLER			
IMMATERIELLE EIENDELER			
Utsatt skattefordel	3	27 906	0
Sum immaterielle eiendeler		27 906	0
VARIGE DRIFTSMIDLER			
Driftsløsøre, inventar o.a. utstyr	2	290 335	606 835
Sum varige driftsmidler		290 335	606 835
FINANSIELLE ANLEGGSMIDLER			
Sum anleggsmidler		318 241	606 835
OMLØPSMIDLER			
FORDRINGER			
Kundefordringer		202 166	178 424
Andre kortsiktige fordringer		31 828	22 769
Sum fordringer		233 994	201 193
INVESTERINGER			
Bankinnskudd, kontanter o.l.	5	4 393 903	4 221 352
Sum omløpsmidler		4 627 898	4 422 545
Sum eiendeler		4 946 139	5 029 380



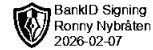
BALANSE

NYBRÅTEN TRANSPORT AS

EGENKAPITAL OG GJELD	Note	2025	2024
EGENKAPITAL			
INNSKUTT EGENKAPITAL			
Aksjekapital	4, 6	50 000	50 000
Sum innskutt egenkapital		50 000	50 000
OPPTJENT EGENKAPITAL			
Annen egenkapital	4	4 555 436	4 343 575
Sum opptjent egenkapital		4 555 436	4 343 575
Sum egenkapital		4 605 436	4 393 575
GJELD			
AVSETNING FOR FORPLIKTELSER			
Utsatt skatt	3	0	12 741
Sum avsetning for forpliktelser		0	12 741
ANNEN LANGSIKTIG GJELD			
KORTSIKTIG GJELD			
Leverandørgjeld		37 971	26 198
Betalbar skatt	3	100 403	143 627
Skyldig offentlige avgifter		112 895	176 136
Utbytte		0	150 000
Annen kortsiktig gjeld		89 434	127 104
Sum kortsiktig gjeld		340 703	623 065
Sum gjeld		340 703	635 806
Sum egenkapital og gjeld		4 946 139	5 029 380

Hokksund, 06.02.2026
Styret i Nybråten Transport AS

RONNY NYBRÅTEN
styreleder/daglig leder



Nybråten Transport AS

Noter

~~Regnskapsprinsipper~~

Årsregnskapet er satt opp i samsvar med regnskapsloven 1998 og god regnskapsskikk for små foretak.

Klassifisering og vurdering av balanseposter

Omløpsmidler og kortsiktig gjeld omfatter poster som forfaller til betaling innen ett år etter balansedagen, samt poster som knytter seg til varekretsløpet. Øvrige poster er klassifisert som anleggsmiddel/langsiktig gjeld.

Omløpsmidler vurderes til laveste av anskaffelseskost og virkelig verdi. Kortsiktig gjeld balanseføres til nominelt beløp på etableringstidspunktet.

Anleggsmidler vurderes til anskaffelseskost, men nedskrives til virkelig verdi dersom verdifallet ikke forventes å være forbigående. Langsiktig gjeld balanseføres til nominelt beløp på etableringstidspunktet.

Fordringer

Kundefordringer og andre fordringer er oppført i balansen til pålydende etter fradrag for avsetning til forventet tap. Avsetning til tap gjøres på grunnlag av individuelle vurderinger av de enkelte fordringene.

Varige driftsmidler

Varige driftsmidler balanseføres og avskrives over driftmidlets levetid dersom de har levetid over 3 år, og har en kostpris som overstiger kr 30.000. Direkte vedlikehold av driftsmidler kostnadsføres løpende under driftskostnader, mens påkostninger eller forbedringer tillegges driftsmidlets kostpris og avskrives i takt med driftsmidlet.

Skatt

Skattekostnaden i resultatregnskapet omfatter både periodens betalbare skatt og endring i utsatt skatt. Utsatt skatt er beregnet med 22% på grunnlag av de midlertidige forskjeller som eksisterer mellom regnskapsmessige og skattemessige verdier samt ligningsmessig underskudd til fremføring ved utgangen av regnskapsåret. Skatteøkende og skattereduserende midlertidige forskjeller som reverserer eller kan reversere i samme periode er utlignet og nettoført.

Arten av virksomhet og hvor den drives

Selskapets virksomhet består av godstransport på vei og drives med utgangspunkt i Øvre Eiker kommune.

~~Note 1. Lønn, ansatte, godtgjørelser~~

Ansatte, godtgjørelser:

Selskapet har i 2025 hatt to ansatt dette utgjør 1,3 årsverk.

Det er ikke gitt lån eller sikkerhetsstillelse til daglig leder i 2025.



Nybråten Transport AS

Noter

Note 2: Varte driftsmidler

	Lastebiler			Sum
Anskaffelseskost 01.01	2 258 702			2 258 702
Tilgang				-
Avgang				-
Anskaffelseskost 31.12	2 258 702			2 258 702
Akkumulerte avskrivninger 01.01	1 651 867			1 651 867
Årets avskrivninger	316 500			316 500
Avgang				-
Akkumulerte avskrivninger 31.12	1 968 367			1 968 367
Akkumulerte nedskrivninger 31.12	-			-
Bokført verdi pr 31.12	290 335			290 335
Avskrivning	5 år%			

Note 3: Skatter

Sammenhengen mellom regnskapsmessig resultat før skatt, og skattepliktig inntekt:

Regnskapsmessig resultat før skatter	271 617
Permanente forskjeller	
Endring i midlertidige forskjeller	184 759
Skattepliktig inntekt	456 376

Det er avsatt 22 % betalbar skatt av kr. 456 376 100 403

Årets skattekostnad fremkommer slik:

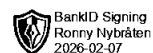
Betalbar skatt	100 403
Endring utsatt skatt	-40 647
Årets skattekostnad	59 756

Midlertidige forskjeller :	2024	2025	Endring
Driftsmidler	57 915	-126 844	184 759
Sum	57 915	-126 844	184 759

(22 %) utsatt skatt/skattefordel 12 741 -27 906 40 647

Note 4: Egenkapital

	Akse- kapital	Udekket tap	Annen EK	Sum
Egenkapital pr 1.1. 2025	50 000		4 343 575	4 393 575
Årets resultat			211 861	211 861
Egenkapital pr 31.12. 2025	50 000	0	4 555 436	4 605 436



Nybråten Transport AS

Noter

Noter

Noter **Bankinnskudd**
Av selskapets bankinnskudd består kr. 36 771,- av bunden skattetrekk.

Noter

Aksjekapital	Antall	Pålydende	Bokført
Aksjer	50	1 000	50 000