



## ÅRSREGNSKAPET FOR REGNSKAPSÅRET 2023 - GENERELL INFORMASJON

### Enheten

Organisasjonsnummer:	921 311 389
Organisasjonsform:	Aksjeselskap
Foretaksnavn:	LINGSEBRUHEIA INVEST AS
Forretningsadresse:	Co/ Bjørn Olav Haugland Øygaardsgrenda 6 3760 NESLANDSVATN

### Regnskapsår

Årsregnskapets periode:	01.01.2023 - 31.12.2023
-------------------------	-------------------------

### Konsern

Morselskap i konsern:	Nei
-----------------------	-----

### Regnskapsregler

Regler for små foretak benyttet:	Ja
Benyttet ved utarbeidelsen av årsregnskapet til selskapet:	Regnskapslovens alminnelige regler

### Årsregnskapet fastsatt av kompetent organ

Bekreftet av representant for selskapet:	Bjørn Olav Haugland
Dato for fastsettelse av årsregnskapet:	14.02.2024

### Grunnlag for avgivelse

År 2023: Årsregnskapet er elektronisk innlevert  
År 2022: Tall er hentet fra elektronisk innlevert årsregnskap fra 2023

*Det er ikke krav til at årsregnskapet m.v. som sendes til Regnskapsregisteret er undertegnet. Kontrollen på at dette er utført ligger hos revisor/enhetens øverste organ. Sikkerheten ivaretas ved at innsender har rolle/rettighet for innsending av årsregnskapet via Altinn, og ved at det bekreftes at årsregnskapet er fastsatt av kompetent organ.*

Brønnøysundregistrene, 14.03.2025



## Resultatregnskap

Beløp i: NOK	Note	2023	2022
<b>RESULTATREGNSKAP</b>			
<b>Kostnader</b>			
Lønnskostnad	3		
Annen driftskostnad		8 890	8 344
<b>Sum kostnader</b>		<b>8 890</b>	<b>8 344</b>
<b>Driftsresultat</b>		<b>-8 890</b>	<b>-8 344</b>
<b>Finansinntekter og finanskostnader</b>			
Annen renteinntekt		3	
Annen finansinntekt	1	3 500	1 750
<b>Sum finansinntekter</b>		<b>3 503</b>	<b>1 750</b>
<b>Netto finans</b>		<b>3 503</b>	<b>1 750</b>
<b>Ordinært resultat før skattekostnad</b>		<b>-5 387</b>	<b>-6 593</b>
<b>Ordinært resultat etter skattekostnad</b>		<b>-5 387</b>	<b>-6 593</b>
<b>Årsresultat</b>	2	<b>-5 387</b>	<b>-6 593</b>
<b>Årsresultat etter minoritetsinteresser</b>		<b>-5 387</b>	<b>-6 593</b>
<b>Totalresultat</b>		<b>-5 387</b>	<b>-6 593</b>
<b>Overføringer og disponeringer</b>			
Udekket tap		-5 387	-6 593
<b>Sum overføringer og disponeringer</b>		<b>-5 387</b>	<b>-6 593</b>



### Balanse

Beløp i: NOK	Note	2023	2022
<b>BALANSE - EIENDELER</b>			
<b>Anleggsmidler</b>			
<b>Immaterielle eiendeler</b>			
<b>Finansielle anleggsmidler</b>			
Investeringer i aksjer og andeler	1	52 500	52 500
<b>Sum finansielle anleggsmidler</b>		<b>52 500</b>	<b>52 500</b>
<b>Sum anleggsmidler</b>		<b>52 500</b>	<b>52 500</b>
<b>Omløpsmidler</b>			
<b>Varer</b>			
<b>Investeringer</b>			
Markedsbaserte aksjer	1		
Markedsbaserte obligasjoner	1		
Andre markedsbaserte finansielle instrumenter	1		
<b>Bankinnskudd, kontanter og lignende</b>			
Bankinnskudd, kontanter o.l.		3 526	2 913
<b>Sum bankinnskudd, kontanter og lignende</b>		<b>3 526</b>	<b>2 913</b>
<b>Sum omløpsmidler</b>		<b>3 526</b>	<b>2 913</b>
<b>SUM EIENDELER</b>		<b>56 026</b>	<b>55 413</b>
<b>BALANSE - EGENKAPITAL OG GJELD</b>			
<b>Egenkapital</b>			
<b>Innskutt egenkapital</b>			
Aksjekapital	2, 4	30 000	30 000
Beholdning av egne aksjer	4		
<b>Sum innskutt egenkapital</b>		<b>30 000</b>	<b>30 000</b>
<b>Opptjent egenkapital</b>			



## Balanse

<b>Beløp i: NOK</b>	<b>Note</b>	<b>2023</b>	<b>2022</b>
Udekket tap	2	38 694	33 307
<b>Sum opptjent egenkapital</b>		<b>-38 694</b>	<b>-33 307</b>
<b>Sum egenkapital</b>	2	<b>-8 694</b>	<b>-3 307</b>
<b>Sum langsiktig gjeld</b>		<b>0</b>	<b>0</b>
<b>Kortsiktig gjeld</b>			
Annen kortsiktig gjeld	3	64 720	58 720
<b>Sum kortsiktig gjeld</b>		<b>64 720</b>	<b>58 720</b>
<b>Sum gjeld</b>		<b>64 720</b>	<b>58 720</b>
<b>SUM EGENKAPITAL OG GJELD</b>		<b>56 026</b>	<b>55 413</b>



## Brønnøysundregistrene

### ÅRSREGNSKAP FOR REGNSKAPSÅRET 2023 - GENERELL INFORMASJON

Journalnummer: 2024 309513

#### Enheten

Organisasjonsnummer: 921 311 389  
Organisasjonsform: Aksjeselskap  
Foretaksnavn: LINGSEBRUHEIA INVEST AS  
Forretningsadresse: Co/ Bjørn Olav Haugland  
Øygardsgrenda 6  
3760 NESLANDSVATN

#### Regnskapsår

Årsregnskapets periode: 01.01.2023 - 31.12.2023

#### Konsern

Morselskap i konsern: Nei

#### Regnskapsregler

Regler for små foretak benyttet: Ja  
Benyttet ved utarbeidelsen av  
årsregnskapet til selskapet: Regnskapslovens alminnelige regler

#### Årsregnskapet fastsatt av kompetent organ

Bekreftet av representant for selskapet: Bjørn Olav Haugland  
Dato for fastsettelse av årsregnskapet: 14.02.2024

#### Revisjon

Selskapet har besluttet at årsregnskapet  
ikke skal revideres: Ja  
Årsregnskapet er utarbeidet av ekstern  
autorisert regnskapsfører: Ja  
Ekstern autorisert regnskapsfører har i  
løpet av regnskapsåret bistått ved den  
løpende regnskapsføringen eller utført  
andre tjenester for selskapet enn å  
utarbeide årsregnskapet: Ja

#### Grunnlag for avgivelse

År 2023: Årsregnskap er elektronisk innlevert.  
År 2022: Tall er hentet fra elektronisk innlevert årsregnskap fra 2023.

*Det er ikke krav til at årsregnskapet m.v. som sendes til Regnskapsregisteret er undertegnet. Kontrollen på at dette er utført ligger hos revisor/enhetens øverste organ. Sikkerheten ivaretas ved at innsender har rolle/rettighet for innsending av årsregnskapet via Altinn, og ved at det bekreftes at årsregnskapet er fastsatt av kompetent organ.*

Brønnøysundregistrene, 21.02.2024

---

Brønnøysundregistrene  
Postadresse: Postboks 900, 8910 Brønnøysund  
Telefon: 75 00 75 00  
E-post: firmapost@brreg.no Internett: www.brreg.no  
Organisasjonsnummer: 974 760 673



Organisasjonsnr: 921 311 389  
LINGSEBRUHEIA INVEST AS

## RESULTATREGNSKAP

<b>Beløp i: NOK</b>	<b>Note</b>	<b>2023</b>	<b>2022</b>
<b>RESULTATREGNSKAP</b>			
<b>Kostnader</b>			
Lønnskostnad	3		
Annen driftskostnad		8 890	8 344
<b>Sum kostnader</b>		<b>8 890</b>	<b>8 344</b>
<b>Driftsresultat</b>		<b>-8 890</b>	<b>-8 344</b>
<b>Finansinntekter og finanskostnader</b>			
Annen renteinntekt		3	
Annen finansinntekt	1	3 500	1 750
<b>Sum finansinntekter</b>		<b>3 503</b>	<b>1 750</b>
<b>Netto finans</b>		<b>3 503</b>	<b>1 750</b>
<b>Ordinært resultat før skattekostnad</b>		<b>-5 387</b>	<b>-6 593</b>
<b>Ordinært resultat etter skattekostnad</b>		<b>-5 387</b>	<b>-6 593</b>
<b>Årsresultat</b>	2	<b>-5 387</b>	<b>-6 593</b>
<b>Årsresultat etter minoritetsinteresser</b>		<b>-5 387</b>	<b>-6 593</b>
<b>Totalresultat</b>		<b>-5 387</b>	<b>-6 593</b>
<b>Overføringer og disponeringer</b>			
Udekket tap		-5 387	-6 593
<b>Sum overføringer og disponeringer</b>		<b>-5 387</b>	<b>-6 593</b>



Organisasjonsnr: 921 311 389  
LINGSEBRUHEIA INVEST AS

## BALANSE

Beløp i: NOK	Note	2023	2022
--------------	------	------	------

### BALANSE - EIENDELER

#### Anleggsmidler

##### Immaterielle eiendeler

#### Finansielle anleggsmidler

Investeringer i aksjer og andeler 1

52 500 52 500

Sum finansielle anleggsmidler

52 500 52 500

Sum anleggsmidler

52 500 52 500

#### Omløpsmidler

##### Varer

#### Investeringer

Markedsbaserte aksjer 1

Markedsbaserte obligasjoner 1

Andre markedsbaserte finansielle instrumenter 1

#### Bankinnskudd, kontanter og lignende

Bankinnskudd, kontanter o. l.

3 526 2 913

Sum bankinnskudd, kontanter og lignende

3 526 2 913

Sum omløpsmidler

3 526 2 913

SUM EIENDELER

56 026 55 413

### BALANSE - EGENKAPITAL OG GJELD

#### Egenkapital

##### Innskutt egenkapital

Aksjekapital 2, 4

30 000 30 000

Beholdning av egne aksjer 4

Sum innskutt egenkapital

30 000 30 000

##### Opptjent egenkapital

Udekket tap 2

38 694 33 307

Sum opptjent egenkapital

-38 694 -33 307

Sum egenkapital

2 -8 694 -3 307

Sum langsiktig gjeld

0 0



<b>Kortsiktig gjeld</b>			
Annen kortsiktig gjeld	3	64 720	58 720
<b>Sum kortsiktig gjeld</b>		<b>64 720</b>	<b>58 720</b>
<b>Sum gjeld</b>		<b>64 720</b>	<b>58 720</b>
<b>SUM EGENKAPITAL OG GJELD</b>		<b>56 026</b>	<b>55 413</b>



Organisasjonsnr: 921 311 389  
LINGSEBRUHEIA INVEST AS

NOTEOPPLYSNINGER - SELSKAP - alle poster oppgitt i hele tall

Note  
4

Antall årsverk i regnskapsåret  
0.00

Sum Beløp

Balanseført verdi 31.12. Varige driftsmidler Immaterielle eiend.

**Konsernregnskap**

Morselskapet sitt navn

Forretningskontor for morselskapet

Begrunnelse for at datterselskap er utelatt fra konsolideringen

Samlet beløp - tilknyttet selskap Årets Fjorårets

Samlet beløp - foretak i samme konsern Årets Fjorårets

Samlet beløp - foretak i samme konsern Årets Fjorårets

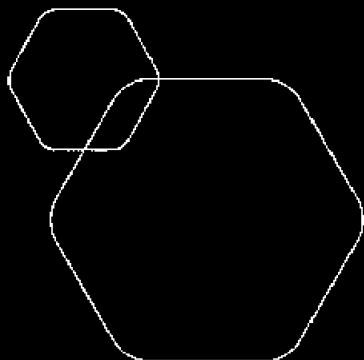
Samlet beløp - felles kontrollert virksomhet Årets Fjorårets

Pantstillelse Beløp

Beholdning av egne aksjer Antall Pålydende Andel av aksjek.



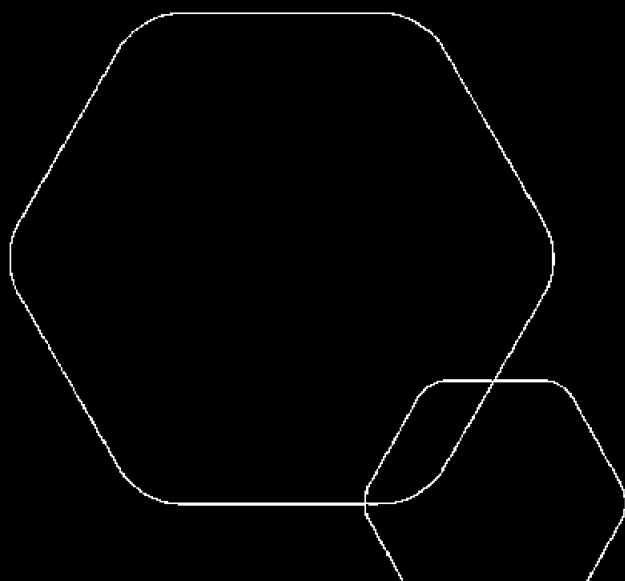
BankID Signing  
Bjørn Olav Haugland  
2024-02-18




# Årsregnskap 2023

## Lingsebruheia Invest AS

Resultatregnskap  
Balanse  
Noter til regnskapet




Org.nr.: 921 311 389



## RESULTATREGNSKAP

### LINGSEBRUHEIA INVEST AS


DRIFTSINNEKTER OG DRIFTSKOSTNADER	Note	2023	2022
Annen driftskostnad		8 890	8 344
<b>Sum driftskostnader</b>		<b>8 890</b>	<b>8 344</b>
<b>Driftsresultat</b>		<b>-8 890</b>	<b>-8 344</b>
<b>FINANSINNEKTER OG FINANSKOSTNADER</b>			
Annen renteinntekt		3	0
Annen finansinntekt	1	3 500	1 750
<b>Resultat av finansposter</b>		<b>3 503</b>	<b>1 750</b>
Resultat før skattekostnad		-5 387	-6 593
<b>Resultat</b>		<b>-5 387</b>	<b>-6 593</b>
<b>Årsresultat</b>	<b>2</b>	<b>-5 387</b>	<b>-6 593</b>
<b>OVERFØRINGER</b>			
Overført til udekket tap		5 387	6 593
<b>Sum overføringer</b>		<b>-5 387</b>	<b>-6 593</b>



### BALANSE

#### LINGSEBRUHEIA INVEST AS

EIENDELER	Note	2023	2022
<b>ANLEGGSMIDLER</b>			
<b>FINANSIELLE ANLEGGSMIDLER</b>			
Investeringer i aksjer og andeler	1	52 500	52 500
<b>Sum finansielle anleggsmidler</b>		<b>52 500</b>	<b>52 500</b>
<b>Sum anleggsmidler</b>		<b>52 500</b>	<b>52 500</b>
<b>OMLØPSMIDLER</b>			
Bankinnskudd, kontanter o.l.		3 526	2 913
<b>Sum omløpsmidler</b>		<b>3 526</b>	<b>2 913</b>
<b>Sum eiendeler</b>		<b>56 026</b>	<b>55 413</b>



### BALANSE

#### LINGSEBRUHEIA INVEST AS

EGENKAPITAL OG GJELD	Note	2023	2022
<strong>EGENKAPITAL</strong>			
<strong>INNSKUTT EGENKAPITAL</strong>			
Aksjekapital	2, 4	30 000	30 000
<strong>Sum innskutt egenkapital</strong>		<strong>30 000</strong>	<strong>30 000</strong>
<strong>OPPTJENT EGENKAPITAL</strong>			
Udekket tap	2	-38 694	-33 307
<strong>Sum opptjent egenkapital</strong>		<strong>-38 694</strong>	<strong>-33 307</strong>
<strong>Sum egenkapital</strong>	<strong>2</strong>	<strong>-8 694</strong>	<strong>-3 307</strong>
<strong>GJELD</strong>			
Annen kortsiktig gjeld	3	64 720	58 720
<strong>Sum kortsiktig gjeld</strong>		<strong>64 720</strong>	<strong>58 720</strong>
<strong>Sum gjeld</strong>		<strong>64 720</strong>	<strong>58 720</strong>
<strong>Sum egenkapital og gjeld</strong>		<strong>56 026</strong>	<strong>55 413</strong>

Neslandsvatn, 14.02.2024  
Styret i Lingsebruheia Invest AS

\_\_\_\_\_  
Bjørn Olav Haugland  
Styreleder/daglig leder



### LINGSEBRUHEIA INVEST AS

#### Regnskapsprinsipper

Årsregnskapet er satt opp i samsvar med regnskapsloven og NRS 8 - God regnskapskikk for små foretak.

#### SKATT

Skattekostnaden i resultatregnskapet omfatter både periodens betalbare skatt og endring i utsatt skatt. Utsatt skatt er beregnet med 22 % på grunnlag av de midlertidige forskjeller som eksisterer mellom regnskapsmessige og skattemessige verdier, samt ligningsmessig underskudd til fremføring ved utgangen av regnskapsåret. Skatteøkende og skattereduserende midlertidige forskjeller som reverserer eller kan reverseres i samme periode er utlignet og nettoført.

#### KLASSIFISERING OG VURDERING AV OMLØPSMIDLER

Omløpsmidler og kortsiktig gjeld omfatter normalt poster som forfaller til betaling innen ett år etter balansedagen, samt poster som knytter seg til varekretsløpet. Omløpsmidler vurderes til laveste verdi av anskaffelseskost og virkelig verdi.

#### Note 1 Markedsbaserte verdipapirer

	Anskaffelses- kost	Markeds- verdi	Balansført verdi	Resultatført utbytte
<b>Markedsbaserte obligasjoner</b>				
<b>Andre finansielle instrumenter</b>				
Egenkapitalbevis Drangedal Sparebank	52 500	52 500	52 500	3 500
<b>Sum andre finansielle instrumenter</b>	<b>52 500</b>	<b>52 500</b>	<b>52 500</b>	<b>3 500</b>

Markedsbaserte verdipapirer er verdsatt til virkelig verdi. Virkelig verdi er fastsatt i henhold til verdien som er observerbar i markedet på balansedagen.

#### Note 2 Egenkapital

	Aksje- kapital	Udekket tap	Sum
Pr. 31.12.2022	30 000	-33 307	-3 307
<b>Pr. 01.01.2023</b>	<b>30 000</b>	<b>-33 307</b>	<b>-3 307</b>
Årets underskudd		-5 387	-5 387
<b>Pr. 31.12.2023</b>	<b>30 000</b>	<b>-38 694</b>	<b>-8 694</b>



### LINGSEBRUHEIA INVEST AS

#### Note 3 Annen kortsiktig gjeld - lån fra nærstående

Lån fra aksjonær og styremedlem Bjørn Olav Haugland utgjør NOK 64 720 i 2023 .

#### Note 4 Aksjonærer

##### AKSJEKAPITALEN I LINGSEBRUHEIA INVEST AS PR. 31.12 BESTÅR AV:

	Antall	Pålydende	Bokført
Ordinære aksjer	3 000	10,0	30 000
<b>Sum</b>	<b>3 000</b>		<b>30 000</b>

##### EIERSTRUKTUR

De største aksjonærene i % pr. 31.12 var:

	Ordinære	Eierandel	Stemmeandel
Bjørn Olav Haugland	3 000	100,0	100,0

##### AKSJER EIET AV MEDLEMMER I STYRET OG DAGLIG LEDER:

Navn	Verv	Ordinære
Bjørn Olav Haugland	Styreleder/daglig leder	3 000
<b>Totalt antall aksjer</b>		<b>3 000</b>