



ÅRSREGNSKAPET FOR REGNSKAPSÅRET 2023 - GENERELL INFORMASJON

Enheten

Organisasjonsnummer: 926 051 237
Organisasjonsform: Aksjeselskap
Foretaksnavn: BRØDRENE ØDEGÅRD HOLDING AS
Forretningsadresse: Rosenborgveien 11
1630 GAMLE FREDRIKSTAD

Regnskapsår

Årsregnskapets periode: 01.01.2023 - 31.12.2023

Konsern

Mørselskap i konsern: Ja
Konsernregnskap lagt ved: Ja

Regnskapsregler

Regler for små foretak benyttet: Nei
Benyttet ved utarbeidelsen av årsregnskapet til selskapet: Regnskapslovens alminnelige regler
Benyttet ved utarbeidelsen av årsregnskapet til konsernet: Regnskapslovens alminnelige regler

Årsregnskapet fastsatt av kompetent organ

Bekreftet av representant for selskapet: Erik Ødegård
Dato for fastsettelse av årsregnskapet: 26.08.2024

Grunnlag for avgivelse

År 2023: Årsregnskapet er elektronisk innlevert
År 2022: Tall er hentet fra elektronisk innlevert årsregnskap fra 2023

Det er ikke krav til at årsregnskapet m.v. som sendes til Regnskapsregisteret er undertegnet. Kontrollen på at dette er utført ligger hos revisor/enhetens øverste organ. Sikkerheten ivaretas ved at innsender har rolle/rettighet for innsending av årsregnskapet via Altinn, og ved at det bekreftes at årsregnskapet er fastsatt av kompetent organ.

Brønnøysundregistrene, 13.08.2025



Resultatregnskap

Beløp i: NOK	Note	2023	2022
RESULTATREGNSKAP			
Inntekter			
Salgsinntekt		0	3 675 000
Sum inntekter		0	3 675 000
Kostnader			
Endring i beholdning av varer under tilvirkning og ferdig tilvirkede varer	1		1 922 400
Annen driftskostnad		114 242	520 027
Sum kostnader	3	114 242	2 442 427
Driftsresultat		-114 242	1 232 573
Finansinntekter og finanskostnader			
Inntekt på investering i datterselskap og tilknyttet selskap		510 000	
Renteinntekt fra foretak i samme konsern		50 014	19 630
Annen renteinntekt	4	131 101	43 259
Sum finansinntekter		691 115	62 889
Rentekostnad til foretak i samme konsern		899 516	228 799
Annen rentekostnad	4	2 646 124	1 677 714
Annen finanskostnad	4	9 548	
Sum finanskostnader		3 555 188	1 906 513
Netto finans		-2 864 073	-1 843 624
Ordinært resultat før skattekostnad		-2 978 315	-611 051
Skattekostnad på ordinært resultat	5	-272 651	-337 849
Ordinært resultat etter skattekostnad		-2 705 664	-273 202
Årsresultat		-2 705 664	-273 202
Overføringer og disponeringer			
Overføringer til/fra annen egenkapital		-2 705 664	-273 202
Sum overføringer og disponeringer		-2 705 664	-273 202



Balanse

Beløp i: NOK	Note	2023	2022
BALANSE - EIENDELER			
Anleggsmidler			
Immaterielle eiendeler			
Finansielle anleggsmidler			
Investering i datterselskap	7	103 537 213	94 645 837
Lån til foretak i samme konsern	8,9	1 100 000	1 100 000
Investeringer i tilknyttet selskap		30 000	40 000
Lån til tilknyttet selskap og felles kontrollert virksomhet	8	550 000	550 000
Sum finansielle anleggsmidler		105 217 213	96 335 837
Sum anleggsmidler		105 217 213	96 335 837
Omløpsmidler			
Varer			
Varer	1	1 922 400	1 922 400
Sum varer		1 922 400	1 922 400
Fordringer			
Andre fordringer	9	2 985 971	2 788 019
Konsernfordringer	8	11 220 964	3 633 634
Sum fordringer		14 206 935	6 421 653
Bankinnskudd, kontanter og lignende			
Bankinnskudd, kontanter og lignende			5 556 045
Sum bankinnskudd, kontanter og lignende			5 556 045
Sum omløpsmidler		16 129 335	13 900 098
SUM EIENDELER		121 346 548	110 235 935

BALANSE - EGENKAPITAL OG GJELD

Egenkapital

Innskutt egenkapital



Balanse

Beløp i: NOK	Note	2023	2022
Selskapskapital	10	150 000	150 000
Beholdning av egne aksjer		25 018 364	26 751 708
Annen innskutt egenkapital			972 320
Sum innskutt egenkapital		25 168 364	27 874 028
Sum egenkapital	6	25 168 364	27 874 028
Gjeld			
Langsiktig gjeld			
Utsatt skatt	5		272 651
Sum avsetninger for forpliktelser			272 651
Annen langsiktig gjeld			
Gjeld til kredittinstitusjoner	8,9	40 567 093	31 903 693
Langsiktig konserngjeld	8,9	5 518 475	5 518 475
Øvrig langsiktig gjeld	8	20 000 000	20 000 000
Sum annen langsiktig gjeld		66 085 568	57 422 168
Sum langsiktig gjeld		66 085 568	57 694 819
Kortsiktig gjeld			
Kortsiktig konserngjeld		30 055 643	24 531 760
Annen kortsiktig gjeld	9	36 973	135 327
Sum kortsiktig gjeld		30 092 616	24 667 087
Sum gjeld		96 178 184	82 361 906
SUM EGENKAPITAL OG GJELD		121 346 548	110 235 934



Konsernets resultatregnskap

Beløp i: NOK	Note	2023	2022
RESULTATREGNSKAP			
Inntekter			
Salgsinntekt		294 314 554	220 711 866
Annen driftsinntekt		3 966 851	9 470 888
Sum inntekter	1	298 281 405	230 182 754
Kostnader			
Varekostnad		131 697 481	89 062 240
Lønnskostnad	2	87 313 642	61 732 204
Avskrivning på varige driftsmidler og immaterielle eiendeler	3	10 173 971	7 397 778
Avskrivning på varige driftsmidler og immaterielle eiendeler	3	8 507 644	7 414 310
Annen driftskostnad	7	59 077 798	59 096 979
Sum kostnader		296 770 536	224 703 511
Driftsresultat		1 510 869	5 479 243
Finansinntekter og finanskostnader			
Inntekt på investering i datterselskap og tilknyttet selskap		877 936	
Annen renteinntekt		234 504	436 598
Annen finansinntekt		27 791	147 470
Sum finansinntekter		1 140 231	584 068
Annen rentekostnad		4 605 475	2 515 038
Annen finanskostnad		20 058	
Sum finanskostnader		4 625 533	2 515 038
Netto finans		-3 485 302	-1 930 970
Ordinært resultat før skattekostnad		-1 974 433	3 548 273
Skattekostnad på ordinært resultat		1 579 554	2 145 324
Ordinært resultat etter skattekostnad		-3 553 987	1 402 949
Årsresultat		-3 553 987	1 402 949
Overføringer og disponeringer			
Overføringer til/fra annen egenkapital		-3 553 987	1 402 949



Konsernets resultatregnskap

Beløp i: NOK	Note	2023	2022
Sum overføringer og disponeringer		-3 553 987	1 402 949



Konsernets balanse

Beløp i: NOK	Note	2023	2022
BALANSE - EIENDELER			
Anleggsmidler			
Immaterielle eiendeler			
Goodwill	3	56 510 863	59 118 507
Sum immaterielle eiendeler		56 510 863	59 118 507
Varige driftsmidler			
Tomter, bygninger og annen fast eiendom		19 996 902	8 673 987
Maskiner og anlegg		17 682 489	16 511 791
Driftsløsøre, inventar, verktøy, kontormaskiner og lignende		13 133 425	9 204 562
Sum varige driftsmidler	3,6	50 812 816	34 390 340
Finansielle anleggsmidler			
Investeringer i tilknyttet selskap	11	558 290	764 199
Andre fordringer	6	652 434	2 294 771
Sum finansielle anleggsmidler		1 210 724	3 058 970
Sum anleggsmidler		108 534 403	96 567 817
Omløpsmidler			
Varer			
Varer		2 374 105	2 068 615
Sum varer		2 374 105	2 068 615
Fordringer			
Kundefordringer	1,8	63 811 872	53 169 965
Andre fordringer		7 391 060	1 940 586
Sum fordringer		71 202 932	55 110 551
Bankinnskudd, kontanter og lignende			
Bankinnskudd, kontanter og lignende	4	7 150 858	11 692 060
Sum bankinnskudd, kontanter og lignende		7 150 858	11 692 060
Sum omløpsmidler		80 727 895	68 871 226
SUM EIENDELER		189 262 298	165 439 043



Konsernets balanse

Beløp i: NOK	Note	2023	2022
BALANSE - EGENKAPITAL OG GJELD			
Egenkapital			
Innskutt egenkapital			
Selskapskapital	9	150 000	150 000
Overkurs		31 132 729	
Annen innskutt egenkapital			26 149 108
Sum innskutt egenkapital		31 282 729	26 299 108
Opptjent egenkapital			
Annen egenkapital			6 094 995
Sum opptjent egenkapital			6 094 995
Sum egenkapital	10	31 282 729	32 394 103
Gjeld			
Langsiktig gjeld			
Utsatt skatt	5	7 016 712	5 504 701
Sum avsetninger for forpliktelser		7 016 712	5 504 701
Annen langsiktig gjeld			
Gjeld til kredittinstitusjoner		64 979 823	49 894 400
Øvrig langsiktig gjeld		35 000 000	37 000 000
Sum annen langsiktig gjeld	6	99 979 823	86 894 400
Sum langsiktig gjeld		106 996 535	92 399 101
Kortsiktig gjeld			
Leverandørgjeld		24 078 586	16 601 511
Betalbar skatt	5	86 802	1 525
Skyldige offentlige avgifter		9 243 977	8 423 943
Annen kortsiktig gjeld	8	17 573 669	15 618 861
Sum kortsiktig gjeld		50 983 034	40 645 840
Sum gjeld		157 979 569	133 044 941
SUM EGENKAPITAL OG GJELD		189 262 298	165 439 044



Konsernets balanse

Beløp i: NOK	Note	2023	2022
---------------------	-------------	-------------	-------------



Brønnøysundregistrene

ÅRSREGNSKAP FOR REGNSKAPSÅRET 2023 - GENERELL INFORMASJON

Journalnummer: 2024 738696

Enheten

Organisasjonsnummer: 926 051 237
Organisasjonsform: Aksjeselskap
Foretaksnavn: BRØDRENE ØDEGÅRD HOLDING AS
Forretningsadresse: Rosenborgveien 11
1630 GAMLE FREDRIKSTAD

Regnskapsår

Årsregnskapets periode: 01.01.2023 - 31.12.2023

Konsern

Morselskap i konsern: Ja
Konsernregnskap lagt ved: Ja

Regnskapsregler

Regler for små foretak benyttet: Nei
Benyttet ved utarbeidelsen av
årsregnskapet til selskapet: Regnskapslovens alminnelige regler
Benyttet ved utarbeidelsen av
årsregnskapet til konsernet: Regnskapslovens alminnelige regler

Årsregnskapet fastsatt av kompetent organ

Bekreftet av representant for selskapet: Erik Ødegård
Dato for fastsettelse av årsregnskapet: 26.08.2024

Revisjon

Årsregnskapet er utarbeidet av ekstern
autorisert regnskapsfører: Ja

Grunnlag for avgivelse

År 2023: Årsregnskap er elektronisk innlevert.
År 2022: Tall er hentet fra elektronisk innlevert årsregnskap fra 2023.

Det er ikke krav til at årsregnskapet m.v. som sendes til Regnskapsregisteret er undertegnet. Kontrollen på at dette er utført ligger hos revisor/enhetens øverste organ. Sikkerheten ivaretas ved at innsender har rolle/rettighet for innsending av årsregnskapet via Altinn, og ved at det bekreftes at årsregnskapet er fastsatt av kompetent organ.

Brønnøysundregistrene, 03.09.2024



Organisasjonsnr: 926 051 237
BRØDRENE ØDEGÅRD HOLDING AS

RESULTATREGNSKAP

Beløp i: NOK	Note	2023	2022
RESULTATREGNSKAP			
Inntekter			
Salgsinntekt		0	3 675 000
Sum inntekter		0	3 675 000
Kostnader			
Endring i beholdning av varer under tilvirkning og ferdig tilvirkede varer	1		1 922 400
Annen driftskostnad		114 242	520 027
Sum kostnader	3	114 242	2 442 427
Driftsresultat		-114 242	1 232 573
Finansinntekter og finanskostnader			
Inntekt på investering i datterselskap og tilknyttet selskap		510 000	
Renteinntekt fra foretak i samme konsern		50 014	19 630
Annen renteinntekt	4	131 101	43 259
Sum finansinntekter		691 115	62 889
Rentekostnad til foretak i samme konsern		899 516	228 799
Annen rentekostnad	4	2 646 124	1 677 714
Annen finanskostnad	4	9 548	
Sum finanskostnader		3 555 188	1 906 513
Netto finans		-2 864 073	-1 843 624
Ordinært resultat før skattekostnad		-2 978 315	-611 051
Skattekostnad på ordinært resultat	5	-272 651	-337 849
Ordinært resultat etter skattekostnad		-2 705 664	-273 202
Årsresultat		-2 705 664	-273 202
Overføringer og disponeringer			
Overføringer til/fra annen egenkapital		-2 705 664	-273 202
Sum overføringer og disponeringer		-2 705 664	-273 202



Organisasjonsnr: 926 051 237
BRØDRENE ØDEGÅRD HOLDING AS

BALANSE

Beløp i: NOK **Note** **2023** **2022**

BALANSE - EIENDELER

Anleggsmidler

Immaterielle eiendeler

Finansielle anleggsmidler

Investering i datterselskap	7	103 537 213	94 645 837
Lån til foretak i samme konsern	8,9	1 100 000	1 100 000
Investeringer i tilknyttet selskap		30 000	40 000
Lån til tilknyttet selskap og felles kontrollert virksomhet	8	550 000	550 000
Sum finansielle anleggsmidler		105 217 213	96 335 837
Sum anleggsmidler		105 217 213	96 335 837

Omløpsmidler

Varer

Varer	1	1 922 400	1 922 400
Sum varer		1 922 400	1 922 400

Fordringer

Andre fordringer	9	2 985 971	2 788 019
Konsernfordringer	8	11 220 964	3 633 634
Sum fordringer		14 206 935	6 421 653

Bankinnskudd, kontanter og lignende

Bankinnskudd, kontanter og lignende			5 556 045
Sum bankinnskudd, kontanter og lignende			5 556 045

Sum omløpsmidler **16 129 335** **13 900 098**

SUM EIENDELER **121 346 548** **110 235 935**

BALANSE - EGENKAPITAL OG GJELD

Egenkapital

Innskutt egenkapital

Selskapskapital	10	150 000	150 000
Beholdning av egne aksjer		25 018 364	26 751 708
Annen innskutt egenkapital			972 320
Sum innskutt egenkapital		25 168 364	27 874 028



Sum egenkapital	6	25 168 364	27 874 028
Gjeld			
Langsiktig gjeld			
Utsatt skatt	5		272 651
Sum avsetninger for forpliktelser			272 651
Annen langsiktig gjeld			
Gjeld til			
kredittinstitusjoner	8,9	40 567 093	31 903 693
Langsiktig konserngjeld	8,9	5 518 475	5 518 475
Øvrig langsiktig gjeld	8	20 000 000	20 000 000
Sum annen langsiktig gjeld		66 085 568	57 422 168
Sum langsiktig gjeld		66 085 568	57 694 819
Kortsiktig gjeld			
Kortsiktig konserngjeld		30 055 643	24 531 760
Annen kortsiktig gjeld	9	36 973	135 327
Sum kortsiktig gjeld		30 092 616	24 667 087
Sum gjeld		96 178 184	82 361 906
SUM EGENKAPITAL OG GJELD		121 346 548	110 235 934



Organisasjonsnr: 926 051 237
BRØDRENE ØDEGÅRD HOLDING AS

KONSERNRESULTATREGNSKAP

Beløp i: NOK	Note	2023	2022
RESULTATREGNSKAP			
Inntekter			
Salgsinntekt		294 314 554	220 711 866
Annen driftsinntekt		3 966 851	9 470 888
Sum inntekter	1	298 281 405	230 182 754
Kostnader			
Varekostnad		131 697 481	89 062 240
Lønnskostnad	2	87 313 642	61 732 204
Avskrivning på varige driftsmidler og immaterielle eiendeler	3	10 173 971	7 397 778
Avskrivning på varige driftsmidler og immaterielle eiendeler	3	8 507 644	7 414 310
Annen driftskostnad	7	59 077 798	59 096 979
Sum kostnader		296 770 536	224 703 511
Driftsresultat		1 510 869	5 479 243
Finansinntekter og finanskostnader			
Inntekt på investering i datterselskap og tilknyttet selskap			
		877 936	
Annen renteinntekt		234 504	436 598
Annen finansinntekt		27 791	147 470
Sum finansinntekter		1 140 231	584 068
Annen rentekostnad		4 605 475	2 515 038
Annen finanskostnad		20 058	
Sum finanskostnader		4 625 533	2 515 038
Netto finans		-3 485 302	-1 930 970
Ordinært resultat før skattekostnad			
Skattekostnad på ordinært resultat		1 579 554	2 145 324
Ordinært resultat etter skattekostnad		-3 553 987	1 402 949
Årsresultat		-3 553 987	1 402 949
Overføringer og disponeringer			
Overføringer til/fra annen egenkapital			
		-3 553 987	1 402 949
Sum overføringer og disponeringer		-3 553 987	1 402 949





Organisasjonsnr: 926 051 237
BRØDRENE ØDEGÅRD HOLDING AS

KONSERNBALANSE

Beløp i: NOK	Note	2023	2022
BALANSE - EIENDELER			
Anleggsmidler			
Immaterielle eiendeler			
Goodwill	3	56 510 863	59 118 507
Sum immaterielle eiendeler		56 510 863	59 118 507
Varige driftsmidler			
Tomter, bygninger og annen fast eiendom		19 996 902	8 673 987
Maskiner og anlegg		17 682 489	16 511 791
Driftsløsøre, inventar, verktøy, kontormaskiner og lignende		13 133 425	9 204 562
Sum varige driftsmidler	3,6	50 812 816	34 390 340
Finansielle anleggsmidler			
Investeringer i tilknyttet selskap	11	558 290	764 199
Andre fordringer	6	652 434	2 294 771
Sum finansielle anleggsmidler		1 210 724	3 058 970
Sum anleggsmidler		108 534 403	96 567 817
Omløpsmidler			
Varer			
Varer		2 374 105	2 068 615
Sum varer		2 374 105	2 068 615
Fordringer			
Kundefordringer	1,8	63 811 872	53 169 965
Andre fordringer		7 391 060	1 940 586
Sum fordringer		71 202 932	55 110 551
Bankinnskudd, kontanter og lignende			
Bankinnskudd, kontanter og lignende	4	7 150 858	11 692 060
Sum bankinnskudd, kontanter og lignende		7 150 858	11 692 060
Sum omløpsmidler		80 727 895	68 871 226
SUM EIENDELER		189 262 298	165 439 043
BALANSE - EGENKAPITAL OG GJELD			



Egenkapital			
Innskutt egenkapital			
Selskapskapital	9	150 000	150 000
Overkurs		31 132 729	
Annen innskutt egenkapital			26 149 108
Sum innskutt egenkapital		31 282 729	26 299 108
Opptjent egenkapital			
Annen egenkapital			6 094 995
Sum opptjent egenkapital			6 094 995
Sum egenkapital	10	31 282 729	32 394 103
Gjeld			
Langsiktig gjeld			
Utsatt skatt	5	7 016 712	5 504 701
Sum avsetninger for forpliktelseser		7 016 712	5 504 701
Annen langsiktig gjeld			
Gjeld til kredittinstitusjoner		64 979 823	49 894 400
Øvrig langsiktig gjeld		35 000 000	37 000 000
Sum annen langsiktig gjeld	6	99 979 823	86 894 400
Sum langsiktig gjeld		106 996 535	92 399 101
Kortsiktig gjeld			
Leverandørgjeld		24 078 586	16 601 511
Betalbar skatt	5	86 802	1 525
Skyldige offentlige avgifter		9 243 977	8 423 943
Annen kortsiktig gjeld	8	17 573 669	15 618 861
Sum kortsiktig gjeld		50 983 034	40 645 840
Sum gjeld		157 979 569	133 044 941
SUM EGENKAPITAL OG GJELD		189 262 298	165 439 044



Organisasjonsnr: 926 051 237
BRØDRENE ØDEGÅRD HOLDING AS

NOTEOPPLYSNINGER - SELSKAP - alle poster oppgitt i hele tall

Note

Antall årsverk i regnskapsåret
0.00

Sum Beløp

Balanseført verdi 31.12. Varige driftsmidler Immaterielle eiend.

Konsernregnskap

Morselskapet sitt navn

Forretningskontor for morselskapet

Begrunnelse for at datterselskap er utelatt fra konsolideringen

Samlet beløp - tilknyttet selskap Årets Fjorårets

Samlet beløp - foretak i samme konsern Årets Fjorårets

Samlet beløp - foretak i samme konsern Årets Fjorårets

Samlet beløp - felles kontrollert virksomhet Årets Fjorårets

Pantstillelse Beløp

Beholdning av egne aksjer Antall Pålydende Andel av aksjek.



Organisasjonsnr: 926 051 237
BRØDRENE ØDEGÅRD HOLDING AS

NOTEOPPLYSNINGER - KONSERN - alle poster oppgitt i hele tall

Note
2

Antall årsverk i regnskapsåret
75.00

Note
2

Spesifisering av resultatregnskapet

Lønnskostnader

<u>Lønn</u>	<u>Årets</u>	<u>Fjorårets</u>
	70260357.00	50353525.00
<u>Folketrygdavgift</u>	<u>Årets</u>	<u>Fjorårets</u>
	11359872.00	7554686.00
<u>Pensjonskostnader</u>	<u>Årets</u>	<u>Fjorårets</u>
	3901131.00	2134006.00
<u>Andre ytelser</u>	<u>Årets</u>	<u>Fjorårets</u>
	1792283.00	1689989.00
<u>Sum lønnskostnader</u>	<u>Årets</u>	<u>Fjorårets</u>
	87313643.00	61732206.00

Note

Ekstraordinære inntekter og kostnader

Sum Beløp

Balanseført verdi 31.12. Varige driftsmidler Immaterielle eiend.

Konsernregnskap

Morselskapet sitt navn

Forretningskontor for morselskapet



Til generalforsamlingen i
Brødrene Ødegård Holding AS

Uavhengig revisors beretning

Konklusjon

Vi har revidert Brødrene Ødegård Holding ASs årsregnskap som består av:

- selskapsregnskapet, som består av balanse per 31. desember 2023, resultatregnskap, og kontantstrømpoppstilling, for regnskapsåret avsluttet per denne datoen og noter til årsregnskapet, herunder et sammendrag av viktige regnskapsprinsipper
- konsernregnskapet som består av balanse per 31. desember 2023, resultatregnskap, og kontantstrømpoppstilling, for regnskapsåret avsluttet per denne datoen og noter til årsregnskapet, herunder et sammendrag av viktige regnskapsprinsipper.

Etter vår mening

- oppfyller årsregnskapet gjeldende lovkrav,
- gir selskapsregnskapet et rettviseende bilde av selskapets finansielle stilling per 31. desember 2023 og av dets resultater og kontantstrømmer for regnskapsåret avsluttet per denne datoen i samsvar med regnskapslovens regler og god regnskapsskikk i Norge, og
- gir konsernregnskapet et rettviseende bilde av konsernets finansielle stilling per 31. desember 2023 og av dets resultater og kontantstrømmer for regnskapsåret avsluttet per denne datoen i samsvar med regnskapslovens regler og god regnskapsskikk i Norge.

Grunnlag for konklusjonen

Vi har gjennomført revisjonen i samsvar med de internasjonale revisjonsstandardene International Standards on Auditing (ISA-ene). Våre oppgaver og plikter i henhold til disse standardene er beskrevet nedenfor under Revisors oppgaver og plikter ved revisjonen av årsregnskapet. Vi er uavhengige av selskapet og konsernet slik det kreves i lov, forskrift og International Code of Ethics for Professional Accountants (inkludert internasjonale uavhengighetsstandarder) utstedt av the International Ethics Standards Board for Accountants (IESBA-reglene), og vi har overholdt våre øvrige etiske forpliktelser i samsvar med disse kravene. Innhentet revisjonsbevis er etter vår vurdering tilstrekkelig og hensiktsmessig som grunnlag for vår konklusjon.

Øvrig informasjon

Styret og daglig leder (ledelsen) er ansvarlige for informasjonen i årsberetningen. Vår konklusjon om årsregnskapet ovenfor dekker ikke informasjonen i årsberetningen.

Fredrikstad
Øst-revisjon AS
Org. nr. 921 595 336
Kråkerøyveien 2 A
1671 Kråkerøy

Råde
Øst-revisjon BFT AS
Org. nr. 918 493 794
Mosseveien 60
1640 Råde



Hjemmeside
ost-revisjon.com



I forbindelse med revisjonen av årsregnskapet er det vår oppgave å lese årsberetningen. Formålet er å vurdere hvorvidt det foreligger vesentlig inkonsistens mellom årsberetningen og årsregnskapet og den kunnskap vi har opparbeidet oss under revisjonen av årsregnskapet, eller hvorvidt informasjon i årsberetningen ellers fremstår som vesentlig feil. Vi har plikt til å rapportere dersom årsberetningen fremstår som vesentlig feil. Vi har ingenting å rapportere i så henseende.

Basert på kunnskapen vi har opparbeidet oss i revisjonen, mener vi at årsberetningen

- er konsistent med årsregnskapet og
- inneholder de opplysninger som skal gis i henhold til gjeldende lovkrav.

Ledelsens ansvar for årsregnskapet

Ledelsen er ansvarlig for å utarbeide årsregnskapet og for at det gir et rettviseende bilde i samsvar med regnskapslovens regler og god regnskapsskikk i Norge. Ledelsen er også ansvarlig for slik intern kontroll som den finner nødvendig for å kunne utarbeide et årsregnskap som ikke inneholder vesentlig feilinformasjon, verken som følge av misligheter eller utilsiktede feil.

Ved utarbeidelsen av årsregnskapet må ledelsen ta standpunkt til selskapets og konsernets evne til fortsatt drift og opplyse om forhold av betydning for fortsatt drift. Forutsetningen om fortsatt drift skal legges til grunn for årsregnskapet så lenge det ikke er sannsynlig at virksomheten vil bli avvirket.

Revisors oppgaver og plikter ved revisjonen av årsregnskapet

Vårt mål er å oppnå betryggende sikkerhet for at årsregnskapet som helhet ikke inneholder vesentlig feilinformasjon, verken som følge av misligheter eller utilsiktede feil, og å avgi en revisjonsberetning som inneholder vår konklusjon. Betryggende sikkerhet er en høy grad av sikkerhet, men ingen garanti for at en revisjon utført i samsvar med ISA-ene, alltid vil avdekke vesentlig feilinformasjon som eksisterer. Feilinformasjon kan oppstå som følge av misligheter eller utilsiktet feil. Feilinformasjon blir vurdert som vesentlig dersom den enkeltvis eller samlet med rimelighet kan forventes å påvirke økonomiske beslutninger som brukerne foretar basert på årsregnskapet.

For videre beskrivelse av revisors oppgaver og plikter vises det til <https://revisorforeningen.no/revisjonsberetninger>

Fredrikstad, 16.8.2024

Øst-Revisjon AS

Org.nr. 921 595 336

Elisabeth F. Dale

Statsautorisert revisor

Fredrikstad
Øst-revisjon AS
Org. nr. 921 595 336
Kråkerøyveien 2 A
1671 Kråkerøy

Råde
Øst-revisjon BFT AS
Org. nr. 918 493 794
Mosseveien 60
1640 Råde



Hjemmeside
ost-revisjon.com



Konsernregnskap 2023

Brødrene Ødegård Holding AS Konsern

RESULTATREGNSKAP

DRIFTSINNEKTER OG DRIFTSKOSTNADER	Note	2023	2022
Driftsinntekter			
Salgsinntekt		-294 314 554	-220 711 866
Annen driftsinntekt		-3 966 851	-9 470 888
Sum driftsinntekter	1	-298 281 405	-230 182 754
Driftskostnader			
Varekostnad		131 697 481	89 062 240
Lønnskostnad	2	87 313 642	61 732 204
Avskrivning på varige driftsmidler	3	10 173 971	7 397 778
Avskrivning goodwill	3	8 507 644	7 414 310
Annen driftskostnad	7	59 077 798	59 096 979
Sum driftskostnader		296 770 536	224 703 511
DRIFTSRESULTAT		-1 510 869	-5 479 243
FINANSINNEKTER OG FINANSKOSTNADER			
NETTO FINANSPOSTER		3 485 302	1 930 969
ORDINÆRT RES. FØR SKATTEKOSTNAD		1 974 433	-3 548 274
Skattekostnad på ordinært resultat	5	1 579 554	2 145 324
ORDINÆRT RESULTAT		3 553 987	-1 402 950
ÅRSRESULTAT		3 553 987	-1 402 950
Overføringer			
Overført til annen egenkapital		-3 553 986	1 402 950
Sum overføringer		-3 553 986	1 402 950



Brødrene Ødegård Holding AS Konsern

BALANSE

EIENDELER	Note	2023	2022
ANLEGGSMIDLER			
Immaterielle eiendeler			
Utsatt skattefordel		0	-
Goodwill		56 510 863	59 118 507
Sum immaterielle eiendeler	3	56 510 863	59 118 507
Varige driftsmidler			
Tomter, bygninger og annen fast eiendom		19 996 902	8 673 987
Maskiner og anlegg		17 682 489	16 511 791
Driftsløsøre, inventar, verktøy, kontorm.		13 133 425	9 204 562
Sum varige driftsmidler	3, 6	50 812 816	34 390 340
Finansielle anleggsmidler			
Lån til foretak i samme konsern			
Investeringer i tilknyttede selskaper	11	558 290	764 199
Andre langsiktige fordringer	6	652 434	2 294 771
Sum finansielle anleggsmidler		1 210 724	3 058 970
SUM ANLEGGSMIDLER		108 534 404	96 567 817
OMLØPSMIDLER			
Varer		2 374 105	2 068 615
Fordringer			
Kundefordringer	1, 8	63 811 872	53 169 965
Fordringer på konsernselskap		0	0
Andre kortsiktige fordringer		7 391 060	1 940 586
Sum fordringer		71 202 932	55 110 551
Bankinnskudd, kontanter o.l.	4	7 150 858	11 692 060
SUM OMLØPSMIDLER		80 727 895	68 871 226
SUM EIENDELER		189 262 299	165 439 044



Brødrene Ødegård Holding AS Konsern

EGENKAPITAL OG GJELD	Note	2023	2022
EGENKAPITAL			
Innskutt egenkapital			
Selskapskapital	9	-150 000	-150 000
Overkurs		-31 132 729	0
Annen innskutt egenkapital			
Annen innskutt egenkapital		0	-26 149 108
Sum innskutt egenkapital		-31 282 729	-26 299 108
Opptjent egenkapital			
Annen egenkapital		0	-6 094 995
Udekket tap		0	
Sum opptjent egenkapital		0	-6 094 995
SUM EGENKAPITAL	10	-31 282 729	-32 394 103
GJELD			
LANGSIKTIG GJELD			
Avsetning for forpliktelser			
Utsatt skatt	5	-7 016 712	-5 504 701
Sum avsetning for forpliktelser		-7 016 712	-5 504 701
Annen langsiktig gjeld			
Gjeld til kredittinstitusjoner		-64 979 823	-49 894 400
Øvrig langsiktig gjeld		-35 000 000	-37 000 000
Sum annen langsiktig gjeld	6	-99 979 823	-86 894 400
SUM LANGSIKTIG GJELD		-106 996 535	-92 399 101
KORTSIKTIG GJELD			
Leverandørgjeld		-24 078 586	-16 601 511
Betalbar skatt	5	-86 802	-1 525
Skyldig offentlige avgifter		-9 243 977	-8 423 943
Kortsiktig gjeld til konsernselskap		0	0
Annen kortsiktig gjeld	8	-17 573 669	-15 618 861
SUM KORTSIKTIG GJELD		-50 983 034	-40 645 840
SUM GJELD		-157 979 569	-133 044 941
SUM EGENKAPITAL OG GJELD		-189 262 298	-165 439 044

Fredrikstad, 15.8.24

Styret for Brødrene Ødegård Holding AS

Erik Havna Ødegård
Styrets leder

Tor Espen Havna Ødegård
Styremedlem

Øystein Havna Ødegård
Styremedlem



Kontantstrømoppstilling 2023

Brødrene Ødegård Holding AS Konsern

	2023	2022
Kontantstrømmer fra operasjonelle aktiviteter		
Resultat før skattekostnad	-1 822 433	3 502 375
- Periodens betalte skatt	-1 525	-953 156
-/+ Tap/gevinst ved salg av anleggsmidler	-3 924 433	-9 406 428
+ Ordinære avskrivninger	18 681 615	14 812 088
+ Nedskrivning anleggsmidler	-	-
+/- Endring i varelager	-305 490	2 026 185
+/- Endring i kundefordringer	-10 641 907	4 981 948
+/- Endring i leverandørgjeld	7 477 075	-3 421 016
+/- Forskjell mellom kostnadsført pensjon og inn-/utbetalinger i pensjonsordninger	-	-
+/- Effekt av valutakursendringer	-	-
+/- Poster klassifisert som investerings-/finansieringsaktiviteter	-	-
+/- Endring i andre tidsavgrensningsposter	1 482 487	-26 438 472
= Netto kontantstrøm fra operasjonelle aktiviteter	10 945 389	-14 896 476
Kontantstrømmer fra investeringsaktiviteter		
+ Poster klassifisert som investerings-/finansieringsaktiviteter	-	70 000
+ Innbetalinger ved salg av varige driftsmidler	8 940 125	15 226 688
- Utbetalinger ved kjøp av varige driftsmidler	-35 187 244	-24 647 046
+ Innbetalinger ved salg av aksjer og andeler i andre foretak	-	-
- Utbetalinger ved kjøp av aksjer og andeler i andre foretak	-	-
+ Innbetalinger ved salg av andre investeringer	-	-
- Utbetalinger ved kjøp av andre investeringer	-2 324 895	-
= Netto kontantstrøm fra investeringsaktiviteter	-28 572 014	-9 350 358
Kontantstrømmer fra finansieringsaktiviteter		
+ Innbetalinger ved opptak av ny langsiktig gjeld	23 903 712	12 723 353
+ Innbetalinger ved opptak av ny kortsiktig gjeld	-	245 000
- Utbetalinger ved nedbetaling av langsiktig gjeld	-11 505 619	-10 085 294
- Utbetalinger ved nedbetaling av kortsiktig gjeld	-	-
+/- Netto endring i kassekreditt	687 329	-
+ Innbetaling av egenkapital	-	-
- Tilbakebetaling av egenkapital	-	-
- Utbetaling av utbytte	-	-
+ Innbetaling av aksjonærbidrag	-	-
+ Innbetaling av konsernbidrag	-	-
- Utbetaling av konsernbidrag	-	-
= Netto kontantstrøm fra finansieringsaktiviteter	13 085 422	2 883 059
+/- Effekt av valutakursendringer på kontanter og kontantekvivalenter	-	-
= Netto endring i kontanter og kontantekvivalenter	-4 541 203	-21 363 775
+ Beholdning av kontanter og kontantekvivalenter ved periodens begynnelse	11 692 060	33 055 835
= Beholdning av kontanter og kontantekvivalenter ved periodens slutt	7 150 857	11 692 060



Noter konsernregnskap 2023

Brødrene Ødegård Holding AS Konsern

Note 1 Salgsinntekter

	2023	2022
Virksomhetsområde		
Leieinntekter	876 530	33 600
Maskindrift, pukkverk	290 696 834	212 241 492
Fjellsprengning	2 447 382	4 031 400
Andre driftsinntekter	4 260 659	13 876 262
Sum	298 281 405	230 182 754

Balanseført verdi kundefordringer 31. desember 2023 var kr 63.811.872
Det er avsatt kr 800.000 for fremtidig tap på kundefordringer.

Note 2 Lønnskostnader, godtgjørelse til revisor

Lønnskostnader	2023	2022
Lønn	70 260 357	50 353 525
Arbeidsglveravgift	11 359 872	7 554 686
Pensjonskostnader	3 901 131	2 134 006
Andre lønnsrelaterte ytelser	1 792 283	1 689 989
Sum	87 313 643	61 732 206

Årsverk 75,0 58,0

Ytelser til ledende personer mv.

	2023	
	Lønn	Annen godtgjørelse
Daglig leder/styrets leder	1 500 000	8 154
Lønn til øvrige styremedlemmer	2 299 228	16 340

Ledende ansatte har avtale om bonus som er behandlet i styre. De har ikke aksjebasert avlønning. Det er ikke utbetalt styrehonorar for 2023.

Obligatorisk tjenstepensjon (OTP)

Konsernets selskaper er pliktig å ha tjenstepensjonsordning for selskapenes ansatte jfr. Lov om obligatorisk tjenstepensjon. Konsernets selskaper har etablert en tjenstepensjonsordning som tilfredsstiller kravene i loven.

Det er ikke ytt eller stilt sikkerhet for aksjonærer eller nærstående.

Revisor

Det er i 2023 kostnadsført kr 362.145 ekskl. mva i honorar til revisor. I tillegg er det kostnadsført bistand revisor med kr 185.565 ekskl. mva
Datterselskapene Rosenbergveien AS, Ødegård Maskinutleie AS, og Borge Miljøpark AS har valgt bort revisor.



Note 3 Anleggsmidler

	Goodwill	I omter/ bygninger og annen eiendom	Maskiner og anlegg	Driftsmøbler, inventar, verktøy, kontorm.	Sum anleggs- midler
Anskaffelseskost pr 01.01.	72 426 440	10 767 035	40 580 411	24 729 527	148 503 413
Tilgang kjøpte driftsmidler	5 900 000	10 722 237	7 010 514	11 364 493	34 997 244
Avgang solgte driftsmidler	-	78 966	2 041 408	5 753 562	7 873 936
Anskaffelseskost 31.12.	78 326 440	21 410 306	45 549 517	30 340 458	175 626 721
Akkumulerte avskrivninger 31.12.	21 815 573	2 316 231	27 873 213	16 298 016	68 303 033
Akkumulerte nedskrivninger 31.12.	-	-	-	-	-
Reverserte nedskrivninger 31.12.	-	-	-	-	-
Balansført verdi pr. 31.12.	56 510 867	19 094 075	17 676 304	14 042 442	107 323 688
Årets avskrivninger	8 507 644	321 488	5 772 116	4 080 364	18 681 612
Årets nedskrivninger	0	0	-	-	-
Årets reverserte nedskrivninger	0	0	-	-	-
Økonomisk levetid	3-10 år	0-50 år	0-10 år	3-10 år	-
Avskrivningsplan	Lineær	Lineær	Lineær	Lineær	-

Goodwill knyttet til oppkjøp av eiendomsselskapet Rosenbergsveien AS i 2018. Rosenbergsveien AS har langsiktige utleiekontrakter på sine eiendommer og goodwill avskrives derfor over 10 år.
Goodwill knyttet til oppkjøp av Borge Pukkverk AS (tidl Ole & Peder Ødegaard AS) i 2021. Borge Pukkverk AS har langsiktige avtaler knyttet til pukkverket og goodwill avskrives derfor over 10 år.
Goodwill knyttet til oppkjøp av Brødene Larsen Asfalt AS. Goodwill avskrives over 5 år.

Note 4 Bankinnskudd

Bundne skattetrekksmidler utgjør per 31. desember 2023 kr 3.554.094.
Innestående dekket skyldig skattetrekk per 31. desember.

Det er stillet finansiell sikkerhet før masseinntak på kr 3.335.117

Note 5 Skatt

(Beløp i NOK)

Årets skattekostnad fordeler seg på:	2023
Betalbar skatt	1 425 673
Endring i utsatt skatt	153 881
Sum skattekostnad	1 579 554

Beregning av årets skattegrunnlag:

Resultat før skattekostnad	-1 974 432
Permanente forskjeller *)	-1 149 590
Endring i midlertidige forskjeller	-10 760 841
Avgitt/mottatt konsernbidrag	-
Anvendt fremførbart underskudd	-591 246
Årets skattegrunnlag	-14 476 109
	-11 %

Betalbar skatt i balansen

Betalbar skatt på årets resultat	1 425 673
Betalbar skatt på konsernbidrag	-1 338 871
Sum betalbar skatt i balansen	86 802

Oversikt over midlertidige forskjeller:

	2023	2022
Anleggsmidler	13 476 278	15 095 997
Tilvirkningskontrakter	35 014 980	21 916 641
Kundefordringer	-665 094	-3 369 974
Avsetning for forpliktelser	-3 605 117	-270 000
Sum	44 221 047	33 372 664
Akkumulert fremførbart underskudd	-116 581	-116 581
Sum	29 579 046	33 256 083
Utsatt skatt	7 038 291	5 504 701
Ikke balansført utsatt skattefordel	-509 323	41 489
Balansført utsatt skatt	7 016 713	5 504 701



Note 6 Fordringer og gjeld

Fordringer med forfall senere enn ett år	2023	2022
Andre langsiktige fordringer	622 434	2 294 771
Langsiktig gjeld	2023	2022
Gjeld til kredittinstitusjoner	64 979 823	49 894 400
Annen langsiktig gjeld	35 000 000	37 000 000
Sum	99 979 823	86 894 400
Herav forfaller senere enn 5 år	27 943 217	3 519 538
Gjeld sikret ved pant	11 187 343	49 894 400
Balanseført verdi av pantsatte eiendeler		
Balanseført verdi av pantsatte eiendeler	101 757 992	82 385 939
Sum	101 757 992	82 385 939

Det er stillet garantier i Nordea med totalt kr 28 302 876

Herav har Brødrene Ødegård Holding AS stillet garanti med kr 10 mill for tilknyttet selskap Torsnes Eiendomsselskap

Nordea har pant i konsernets eiendeler med totalt kr 232,5 mill

Note 7 Leieavtaler

Konsernet har inngått operasjonelle leieavtaler av biler og maskiner.

	2023	2022
Leiekostnad	20 299 848	19 223 831
Balanseført forskudd leasing	72 434	1 601 138

Note 8 Prosjekter i arbeid

(Beløp i NOK)

	2023	2022
Andel utestående fordringer holdt tilbake av kunde før overlevering	-	-
Opptjent, ikke fakturerte inntekter, inkludert i kundefordringer	14 990 608	14 416 329
Forskuddsfakturert produksjon	-1 859 368	-3 847 469

Note 9 Aksjekapital og aksjonærinformasjon

Selskapet har 300 aksjer pålydende kr 500 per aksje. Samlet aksjekapital utgjør kr 150 000. Alle aksjene er ordinære

Aksjonærer:

	Antall	Eierandel
Erik Ødegård AS	10	33,3%
Øystein Ødegård AS	10	33,3%
Espen Ødegård AS	10	33,3%

	Antall	Eierandel
Daglig leder og styrets leder	10	33,3%
Styremedlemmer	20	66,7%

Samtlige aksjonærer er styremedlemmer.



Note 10 Egenkapital

	Aksjekapital	Overkurs	Annen innskutt egenkapital	Annen egenkapital	Sum
Egenkapital pr 31.12 2022	150 000	-	26 149 108	6 094 995	32 394 103
Konsernjustering	-	34 686 716	-26 149 108	-6 094 995	2 442 613
Årets resultat	-	-3 553 987	-	-	-3 553 987
Egenkapital pr 31.12 2023	150 000	31 132 729	-	-	31 282 729

Note 11 Transaksjoner med nærstående parter

Oversikt nærstående parter og tilknytninger

Nærstående part	Tilknytning	Eierandel
Brødrene Ødegård Holding AS	Datterselskap	100 %
Brødrene Ødegård Maskindrift AS	Datterselskap	100 %
Viken Fjellsprenning AS	Datterdatterselskap	100 %
Ødegård Maskinutleie AS	Datterselskap	100 %
Borge Pukkverk AS	Datterselskap	100 %
Borge Miljøpark AS	Datterselskap	100 %
Rosenborgvelen AS	Datterselskap	100 %
Br. Larsen Asfalt AS	Datterselskap	100 %
Torsnes Bygg AS	Tilknyttet selskap	30 %
Torsnes Eiendomsselskap	Tilknyttet selskap	50 %
Øystein Havna Ødegård	Aksjeeier, styremedlem	33 %
Tor Espen Ødegård	Aksjeeier, styremedlem	33 %
Erik Havna Ødegård	Aksjeeier, daglig leder, styreleder	33 %

Tilknyttet selskap	Egenkapital		
	Bokført verdi	31.12	Resultat 2023
Torsnes Bygg AS	15 000	1 868 403	877 962
Torsnes Eiendomsselskap	15 000	-4 461	209 094

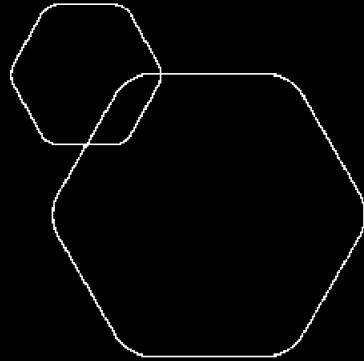
Investering i tilknyttede selskap er vurdert etter egenkapitalmetoden i konsernregnskapet.

Fordring nærstående selskap	2023
Fordring på Torsnes Eiendomsselskap AS	550 000

Det henvises til note 2 Lønn for informasjon om transaksjoner med aksjeeier, daglig leder og styre.



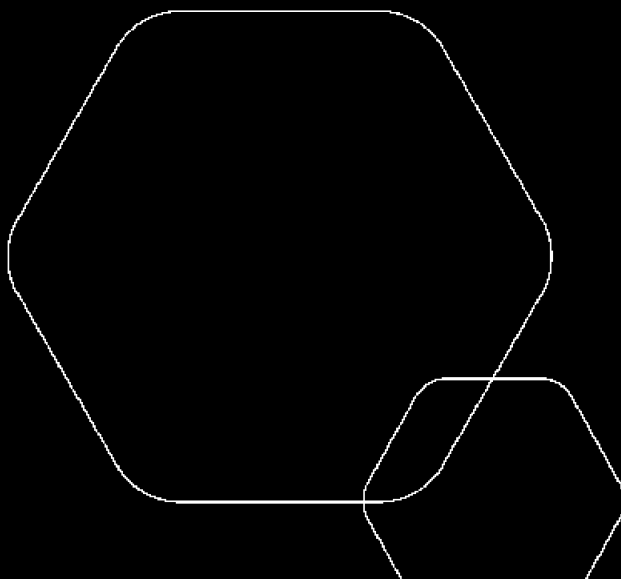
	BankID Signing Øystein Havna Ødegård 2024-08-15
	BankID Signing Erik Havna Ødegård 2024-08-15
	BankID Signing Tor Espen Havna Ødegård 2024-08-16



Årsregnskap 2023

Brødrene Ødegård Holding AS

Styrets årsberetning
Resultatregnskap
Balanse
Kontantstrøm
Noter til regnskapet
Revisjonsberetning



Org.nr.: 926 051 237



Årsberetning 2023 for Brødrene Ødegård Holding AS

VIRKSOMHETENS ART

Brødrene Ødegård Holding AS er et holdingselskap der datterselskapene hovedsaklig drive entreprenørvirksomhet innen bygg og anlegg på Østlandet med hovedvekt på Fredrikstad og omegn. Selskapet og konsernet er lokalisert i Fredrikstad kommune. Konsernregnskap for 2023 utarbeides i Brødrene Ødegård Holding AS, for 2022 var Brødrene Ødegård Eiendom Holding AS konsernspiss. Dette selskapet er i 2023 fisjonert.



SELSKAPETS RESULTAT OG STILLING

	Konsern 2023	Selskap 2023
Driftsinntekter	298 471 405	0
Driftsresultat	1 662 869	-114 242
Årsresultat	-3 401 987	-2 705 664
Balansesum	189 414 299	121 346 548
Egenkapital	31 434 729	25 168 364
Egenkapitalprosent	16,6 %	20,74 %

Samlet kontantstrøm fra driften i konsernet var på kr , mens driftsresultatet for konsernet utgjorde et underskudd på kr 3 401 987.

Konsernets likviditetsbeholdning var på kr 7 150 858 pr 31.12.23.

Konsernets kortsiktige gjeld utgjorde 32,3 % av samlet gjeld pr 31.12.23.

FORTSATT DRIFT

I samsvar med regnskapslovens § 3-3a bekreftes det at forutsetningen om fortsatt drift er til stede og at denne forutsetningen er lagt til grunn ved utarbeidelsen av regnskapet.

FREMTIDIG UTVIKLING

Selskapet har en god posisjon i markedet, viser en vekst i omsetning fra 2022 til 2023 på 29,7 %. Årsresultatet for 2023 er noe svakere enn 2022 som skyldes den generelle utviklingen i markedet. Konsernet har de siste år vært gjennom flere omorganiseringer i tillegg er det gjort flere oppkjøp. Disse oppkjøpene har medført at konsernet nå er totalleverandør innenfor grunnarbeid, sprengning, asfaltering, mottak av masser og levering av masser. Styret forventer at konsernet vil oppnå omtrent samme omsetning og resultat for 2024 som for 2023.

REDEGJØRELSE FOR ÅRSREGNSKAPET

Styret kjenner ikke til noen forhold av viktighet for å bedømme selskapets stilling og resultat som ikke fremgår av regnskapet og balansen med noter. Det er heller ikke etter regnskapsårets utgang inntrådt forhold som etter styrets syn har betydning ved bedømmelse av regnskapet.


FINANSIELL RISIKO

Selskapets og konsernets finansielle risiko er sammenfallende og lav. Selskapet og konsernet er tilfredsstillende finansiert med god egenkapital, samt langsiktige lån med gode betingelser.

Selskapet og konsern er en etablert og vesentlig aktør i markedet med et godt rennome og god kontroll på hva som skjer i deres hovedmarked. Konsernet har høy kompetanse på alle områder innenfor tradisjonelt grunnarbeid, sprengning, asfaltering, mottak og levering av masser og har gode rutiner for oppfølging av prosjekter. Stabil kundekrets, samt rammeavtaler på offentlige leveranser, medfører at vi i liten grad er påvirket av nyetableringer. Egenkapitalen er solid både for selskap og konsern.



Kredittrisikoen for selskap er knyttet til fordringer til selskap i samme konsern, selskapene risikoen vurderes som lav. Kredittrisikoen for konsern er knyttet opp mot kundefordringer. konsernet har gode rutiner for oppfølging av kundefordringer som reduserer denne risiko av konsernets kundeportefølje er solide virksomheter med lav risiko. Historisk sett har sels hatt svært få tap på kundefordringer.



Likviditeten i selskap og konsern er redusert, men vurderes som fortsatt god. Konsernet har en konsernkontoavtale som medfører at de kan ha effektiv likviditetsstyring og bedre oppfølging av konsernets arbeidskapital, samt reduserte provisjons og rentekostnader.

ARBEIDSMILJØ, LIKESTILLING OG DISKRIMINERING

Det er ingen ansatte i selskapet.

Selskapets styre består av 3 personer, hvorav 0 er kvinner.

Arbeidsmiljø i konsernet er godt og det jobbes kontinuerlig med tiltak for beholde et godt arbeidsmiljø. Legger vekt på sosiale tilstelninger.

Sykefraværet i konsernet i 2023 er på 4,5 % og det har ikke vært alvorlige ulykker eller skader som skyldes andre forhold med tilknytning til virksomheten.

Konsernet har som mål å være en arbeidsplass der det råder full likestilling mellom kvinner og menn. Det er innarbeidet en personalpolitikk som anses for å være kjønnsnøytral på alle områder. I konsernet er det ved utgangen av 2023 75 ansatte, 3 kvinner og 72 menn.

MILJØRAPPORTERING

Selskapet driver ikke virksomhet som forurenser det ytre miljøet. Datterselskapenes virksomhet påvirker ytre miljø. Med fokus på jevnlig vedlikehold og lovpålagt ettersyn av selskapenes maskinpark reduseres forurensningen. Konsernet fornyer løpende sin maskinpark slik at forurensning minimeres.

REDEGJØRELSE ETTER ÅPENHETSLOVEN

Selskapets redegjørelse for dets arbeid med grunnleggende menneskerettigheter og anstendige arbeidsforhold er offentliggjort på selskapets forretningsadresse og kan fås utlevert på forespørsel.

FORSIKRING FOR STYRETS MEDLEMMER OG DAGLIG LEDER

Det er tegnet forsikring for styrets medlemmer og daglig leder for deres mulige ansvar overfor foretaket og tredje personer.

FORSKNINGS- OG UTVIKLINGSAKTIVITETER

Brødrene Ødegård Holding AS har ingen forsknings- og utviklingsaktiviteter i 2023.

Gamle Fredrikstad , 15.08.2024
Styret i Brødrene Ødegård Holding AS

Erik Havna Ødegård
styreleder

Tor Espen Havna Ødegård
styremedlem

Øystein Havna Ødegård
styremedlem



RESULTATREGNSKAP			
BRØDRENE ØDEGÅRD HOLDING AS			
DRIFTSINNEKTER OG DRIFTSKOSTNADER	Note	2023	2022
Salgsinntekt		0	3 675 000
Sum driftsinntekter		0	3 675 000
End. beh. varer u.tilv. og ferdigvarer	1	0	1 922 400
Annen driftskostnad		114 242	520 027
Sum driftskostnader	3	114 242	2 442 427
Driftsresultat		-114 242	1 232 573
FINANSINNEKTER OG FINANSKOSTNADER			
Inntekt på investering i annet foretak i samme konsern		510 000	0
Renteinntekt fra foretak i samme konsern		50 014	19 630
Annen renteinntekt	4	131 101	43 259
Rentekostnad til foretak i samme konsern		899 516	228 799
Annen rentekostnad	4	2 646 124	1 677 714
Annen finanskostnad	4	9 548	0
Resultat av finansposter		-2 864 073	-1 843 624
Resultat før skattekostnad		-2 978 315	-611 051
Skattekostnad på resultat	5	-272 651	-337 849
Resultat		-2 705 664	-273 202
EKSTRAORDINÆRE INNEKTER OG KOSTNADER			
Årsresultat	6	-2 705 664	-273 202
OVERFØRINGER			
Avsatt til annen egenkapital		0	-273 202
Overført fra annen egenkapital		2 705 664	0
Sum overføringer		-2 705 664	-273 202



 BankID Signing
Øystein Havna Ødegård
2024-08-15

 BankID Signing
Erik Havna Ødegård
2024-08-15

 BankID Signing
Tor Espen Havna Ødegård
2024-08-16

BALANSE

BRØDRENE ØDEGÅRD HOLDING AS

EIENDELER	Note	2023	2022
FINANSIELLE ANLEGGSMIDLER			
Investeringer i datterselskap	7	103 537 213	94 645 837
Lån til foretak i samme konsern	8, 9	1 100 000	1 100 000
Investeringer i tilknyttet selskap		30 000	40 000
Lån til tilknyttet selskap og felles kontrollert virksomhet	8	550 000	550 000
Sum finansielle anleggsmidler		105 217 213	96 335 837
Sum anleggsmidler		105 217 213	96 335 837
Lager av varer og annen beholdning	1	1 922 400	1 922 400
Andre kortsiktige fordringer	9	2 985 971	2 788 019
Konsernfordringer	8	11 220 964	3 633 634
Sum fordringer	8, 9	14 206 935	6 421 653
Bankinnskudd, kontanter o.l.		0	5 556 045
Sum omløpsmidler		16 129 335	13 900 098
Sum eiendeler		121 346 548	110 235 934



BankID Signing
Øystein Havna Ødegård
2024-08-15

BankID Signing
Erik Havna Ødegård
2024-08-15

BankID Signing
Tor Espen Havna Ødegård
2024-08-16

BALANSE

BRØDRENE ØDEGÅRD HOLDING AS

EGENKAPITAL OG GJELD	Note	2023	2022
EGENKAPITAL			
INNSKUTT EGENKAPITAL			
Aksjekapital	10	150 000	150 000
Overkurs		25 018 364	26 751 708
Annen innskutt egenkapital		0	972 320
Sum innskutt egenkapital		25 168 364	27 874 028
OPPTJENT EGENKAPITAL			
Sum egenkapital	6	25 168 364	27 874 028
Utsatt skatt	5	0	272 651
Sum avsetning for forpliktelser		0	272 651
Gjeld til kredittinstitusjoner	8, 9	40 567 093	31 903 693
Langsiktig konserngjeld	8, 9	5 518 475	5 518 475
Øvrig langsiktig gjeld	8	20 000 000	20 000 000
Sum annen langsiktig gjeld		66 085 568	57 422 168
Konserngjeld		30 055 643	24 531 760
Annen kortsiktig gjeld	9	36 973	135 327
Sum kortsiktig gjeld	9	30 092 616	24 667 087
Sum gjeld		96 178 184	82 361 906
Sum egenkapital og gjeld		121 346 548	110 235 934

Gamle Fredrikstad , 15.08.2024
Styret i Brødrene Ødegård Holding AS

Erik Havna Ødegård
styreleder

Tor Espen Havna Ødegård
styremedlem

Øystein Havna Ødegård
styremedlem



BankID Signing
Øystein Havna Ødegård
2024-08-15

BankID Signing
Erik Havna Ødegård
2024-08-15

BankID Signing
Tor Espen Havna Ødegård
2024-08-16

INDIREKTE KONTANTSTRØM			
BRØDRENE ØDEGÅRD HOLDING AS			
	Note	2023	2022
KONTANTSTRØMMER FRA OPERASJONELLE AKTIVITETER			
Resultat før skattekostnad		-2 978 315	-611 051
Periodens betalte skatt		0	46 125
Tap/gevinst ved salg av anleggsmidler		9 548	0
Endring i varelager		0	1 922 400
Endring i kundefordringer		0	69 746
Endring i leverandørgjeld		0	-661 831
Endring i andre tidsavgrensningsposter		-13 313 821	6 755 816
Netto kontantstrøm fra operasjonelle aktiviteter		-16 282 588	7 428 955
KONTANTSTRØMMER FRA INVESTERINGSAKTIVITETER			
Innbetalinger ved salg av aksjer og andeler i andre fore		452	70 000
Utbetalinger ved kjøp av aksjer og andeler i andre foret		8 891 376	0
Netto kontantstrøm fra investeringsaktiviteter		-8 890 924	70 000
KONTANTSTRØMMER FRA FINANSIERINGSAKTIVITETER			
Innbetalinger ved opptak av ny langsiktig gjeld		23 854 068	3 986 681
Utbetalinger ved nedbetaling av langsiktig gjeld		4 923 930	6 599 693
Netto kontantstrøm fra finansieringsaktiviteter		18 930 138	-2 613 012
Netto endring i kontanter og kontantekvivalenter		-6 243 374	4 885 943
Beh. av kont. og kontantekvivalenter ved per. begynnel		5 556 045	670 101
Beh. av kont. og kontantekvivalenter ved per. slutt		-687 330	5 556 044



Brødrene Ødegård Holding AS - NOTER 2023



Regnskapsprinsipper

Årsregnskapet er satt opp i samsvar med regnskapslovens bestemmelser og god regnskapsskikk.

KONSOLIDERING

Konsernregnskapet inkluderer Brødrene Ødegård Holding AS og datterselskap som Brødrene Ødegård Holding AS har bestemmende innflytelse over. Bestemmende innflytelse oppnås normalt når konsernet eier mer enn 50 % av aksjene i selskapet, og konsernet utøver faktisk kontroll over selskapet. Minoritetsinteresser inngår i konsernets egenkapital. Transaksjoner og mellomværende mellom selskapene i konsernet er eliminert. Konsernregnskapet er utarbeidet etter ensartede prinsipper, ved at datterselskapet følger de samme regnskapsprinsipper som morselskapet.

Oppkjøpsmetoden benyttes ved regnskapsføring av virksomhetssammenslutninger. Selskaper som er kjøpt eller solgt i løpet av året inkluderes i konsernregnskapet fra det tidspunktet kontroll oppnås og inntil kontroll opphører.

Tilknyttede selskaper er enheter hvor konsernet har betydelig, men ikke bestemmende innflytelse, over den finansielle og operasjonelle styringen (normalt ved eierandel på mellom 20 % og 50 %). Konsernregnskapet inkluderer konsernets andel av resultat fra tilknyttede selskaper regnskapsført etter egenkapitalmetoden fra det tidspunktet betydelig innflytelse oppnås og inntil slik innflytelse opphører.

Når konsernets tapsandel overstiger investeringen i et tilknyttet selskap, reduseres konsernets balanseførte verdi til null og ytterligere tap regnskapsføres ikke med mindre konsernet har en forpliktelse til å dekke dette tapet.

BRUK AV ESTIMATER

I utarbeidelse av årsregnskapet har man brukt estimater og forutsetninger som har påvirket resultatregnskapet og verdsettelsen av eiendeler og gjeld, samt usikre eiendeler og forpliktelser på balansedagen i henhold til god regnskapsskikk. Områder som i stor grad inneholder slike skjønsmessige vurderinger, høy grad av kompleksitet, eller områder hvor forutsetninger og estimater er vesentlige for årsregnskapet, er beskrevet i notene.

INNETEKTER

Inntektsføring ved salg av varer skjer på leveringstidspunktet. Tjenester inntektsføres etter hvert som de leveres.

SKATT

Skattekostnaden i resultatregnskapet omfatter både periodens betalbare skatt og endring i utsatt skatt. Utsatt skatt er beregnet med 22 % på grunnlag av de midlertidige forskjeller som eksisterer mellom regnskapsmessige og skattemessige verdier, samt ligningsmessig underskudd til fremføring ved utgangen av regnskapsåret. Skatteøkende og skattereduserende midlertidige forskjeller som reverserer eller kan reverseres i samme periode er utlignet og nettoført. Netto utsatt skattefordel balanseføres i den grad det er sannsynlig at denne kan bli utnyttet.

KLASSIFISERING OG VURDERING AV OMLØPSMIDLER

Omløpsmidler og kortsiktig gjeld omfatter normalt poster som forfaller til betaling innen ett år etter balansedagen, samt poster som knytter seg til varekretsløpet. Omløpsmidler vurderes til laveste verdi av anskaffelseskost og virkelig verdi. Kortsiktig gjeld balanseføres til nominelt beløp på transaksjonstidspunktet.



Brødrene Ødegård Holding AS - NOTER 2023



DATTERSELSKAP OG TILKNYTTET SELSKAP

Datterselskap og tilknyttede selskaper vurderes etter kostmetoden i selskapsregnskapet. I vurdering til anskaffelseskost for aksjene med mindre nedskrivning har vært nødvendig. Det er foretatt nedskrivning til virkelig verdi når verdifall skyldes årsaker som ikke kan forventes å være forbigående og det må anses nødvendig etter god regnskapsskikk. Nedskrivninger er reversert når grunnlaget for nedskrivning ikke lenger er til stede.

Utbytte, konsernbidrag og andre utdelinger fra datterselskap er inntektsført samme år som det er avsatt i givers regnskap. Overstiger utbytte / konsernbidraget andelen av opptjent resultat etter anskaffelsestidspunktet, representerer den overskytende del tilbakebetaling av investert kapital, og utdelingene er fratrukket investeringens verdi i balansen til morselskapet.

VARER

Varer er vurdert til det laveste av anskaffelseskost og netto salgsverdi. Netto salgsverdi er estimert salgpris ved ordinær drift etter fradrag for beregnede nødvendige utgifter for gjennomføring av salget. Anskaffelseskost inkluderer utgifter påløpt ved anskaffelse av varene og kostnader for å bringe varene til nåværende plassering og tilordnes ved bruk av FIFO - prinsippet.

FORDRINGER

Kundefordringer og andre fordringer oppføres til pålydende etter fradrag for avsetning til forventet tap. Avsetning til tap gjøres på grunnlag av en individuell vurdering av de enkelte fordringene. For øvrige kundefordringer utføres en uspesifisert avsetning for å dekke forventet tap på krav.

KONTANTSTRØMOPPSTILLING

Kontantstrømoppstillingen er utarbeidet etter den indirekte metoden. Kontanter og kontantekvivalenter omfatter kontanter, bankinnskudd og andre kortsiktige, likvide plasseringer.

Selskapet har i 2023 blitt morselskap da morselskapet Brødrene Ødegård Eiendom Holding AS (org nr 925 948 098) har blitt fisjonert i 2023.



Brødrene Ødegård Holding AS - NOTER 2023



Note 1 Varer

Varelager	2023	2022
Tomter for utvikling	1 922 400	1 922 400
Sum varelager	1 922 400	1 922 400

Lager er vurdert til anskaffelseskost.

Note 2 Lønnskostnader og ytelser til revisor

Brødrene Ødegård Holding AS har ingen ansatte i 2023. Selskapet er ikke pliktig til å ha pensjonsordning etter lov om obligatorisk tjenstepensjon.

Kostnadsført revisjonshonorar for 2023 utgjør kr 25.000. I tillegg kommer andre tjenester med kr 73.645.

Note 3 Spesifikasjon av driftskostnader etter art

	2023	2022
Endring beholdning av varer under tilvirkning / egntilvirkede varer	0	1 922 400
Varekostnad	0	1 922 400
Andre driftskostnader	114 242	520 027
Sum driftskostnader	114 242	2 442 427

Note 4 Poster som er slått sammen i regnskapet

Finansinntekter	2023	2022
Renteinntekt fra foretak i samme konsern	50 014	19 630
Annen renteinntekt	131 101	43 259
Sum finansinntekter	181 115	62 889
Finanskostnader	2023	2022
Rentekostnader fra foretak i samme konsern	899 516	228 799
Annen rentekostnad	2 646 124	1 677 714
Sum finanskostnader	3 545 640	1 906 513



Brødrene Ødegård Holding AS - NOTER 2023



Note 5 Skatt

Årets skattekostnad	2023	2022
Resultatført skatt på ordinært resultat:		
Betalbar skatt	0	0
Endring i utsatt skattefordel	-272 651	-337 849
Skattekostnad ordinært resultat	-272 651	-337 849
Skattepliktig inntekt:		
Resultat før skatt	-2 978 315	-611 051
Permanente forskjeller	-485 152	-5 648
Endring i midlertidige forskjeller	457 815	-2 279 025
Mottatt konsernbidrag	0	2 775 000
Skattepliktig inntekt	-3 005 653	-120 724
Betalbar skatt i balansen:		
Betalbar skatt på årets resultat	0	-610 500
Betalbar skatt på mottatt konsernbidrag	0	610 500
Sum betalbar skatt i balansen	0	0
Beregning av effektiv skattesats		
Resultat før skatt	-2 978 315	-611 051
Beregnet skatt av resultat før skatt	-655 229	-134 431
Skatteeffekt av permanente forskjeller	-106 733	-1 243
Sum	-761 963	-135 674
Effektiv skattesats	25,6 %	22,2 %

Skatteeffekten av midlertidige forskjeller og underskudd til fremføring som har gitt opphav til utsatt skatt og utsatte skattefordeler, spesifisert på typer av midlertidige forskjeller

	2023	2022	Endring
Varige driftsmidler	1 821 210	2 279 025	457 815
Sum	1 821 210	2 279 025	457 815
Akkumulert fremførbart underskudd	-4 045 354	-1 039 702	3 005 653
Inngår ikke i beregningen av utsatt skatt	2 224 144	0	-2 224 144
Grunnlag for utsatt skattefordel / skatt	0	1 239 323	1 239 323
Utsatt skattefordel / skatt (22 %)	0	272 651	272 651

I henhold til god regnskapsskikk balanseføres ikke utsatt skattefordel.



Brødrene Ødegård Holding AS - NOTER 2023



Note 6 Egenkapital

	Aksjekapital	Overkurs	Annen Innskutt egenkapital	Annen egenkapital	Sum egenkapital
Pr. 31.12.2022	150 000	26 751 708	972 320	0	27 874 028
Årets resultat				-2 705 664	-2 705 664
Pr 31.12.2023	150 000	26 751 708	972 320	-2 705 664	25 168 364

Note 7 Datterselskap, TS og FKV

	Kontor- kommune	Eier- andel	Stemme- andel
DS/FKV/TS			
Borge Miljøpark AS	FREDRIKSTAD	100,0%	100,0%
Borge Pukkverk AS	FREDRIKSTAD	100,0%	100,0%
Br. Larsen Asfalt AS	FREDRIKSTAD	100,0%	100,0%
Brødrene Ødegård Maskindrift AS	FREDRIKSTAD	100,0%	100,0%
Rosenborgveien AS	FREDRIKSTAD	100,0%	100,0%
Torsnes Bygg AS	FREDRIKSTAD	30,0%	30,0%
Torsnes Eiendomsselskap AS	FREDRIKSTAD	50,0%	50,0%
Ødegård Maskinutleie AS	FREDRIKSTAD	100,0%	100,0%
Sum			

Konsernregnskap for Brødrene Ødegård Holding AS kan hentes på foretakets adresse i Rosenborgveien 15, Gamle Fredrikstad.




Note 8 Fordringer og gjeld

	2023	2022
Fordringer konsern med forfall senere enn ett år		
Fordring Rosenborgveien AS	1 100 000	1 100 000
Fordring Torsnes Eiendomsselskap AS (tilknyttet selskap)	550 000	550 000
Sum	1 650 000	1 650 000
Sum	0	0
Gjeld til selskap i konsern		
Sum	0	0
Langsiktig gjeld med forfall senere enn 5 år		
Gjeld til kredittinstitusjoner	-40 567 093	-31 903 693
Annen langsiktig gjeld,	-20 000 000	-20 000 000
Sum	-60 567 093	-51 903 693
Gjeld sikret ved pant	-39 879 763	-31 903 693



Brødrene Ødegård Holding AS - NOTER 2023

Varer
Sum

		BankID Signing Øystein Havna Ødegård 2024-08-15
1 922 40		BankID Signing Erik Havna Ødegård 2024-08-15
1 922 40		BankID Signing Tor Espen Havna Ødegård 2024-08-16

Selskapet har stillet følgende garantier i Nordea:
Torsnes Eiendomsselskap AS MNOK 1 + MNOK 9
Ødegård Maskinutleie AS MNOK 10
Pant i eiendom for MNOK 4 som gjelder lagerførte tomter

Selskapet har en konsernkontoavtale i Nordea

Nordea Bank har følgende pant for lån i selskapet med:
100 % av aksjene i Borge Pukkverk AS (org nr 951 798 924)
Brødrene Ødegård Maskindrift AS (org nr 925 840 564) kundefordringer med MNOK 40, driftstilbehør med MNOK 5 og motorvogner og anleggsmidler med MNOK 20.
Rosenborgveien AS (org nr 991 199 195) eiendom med MNOK 15.
Ødegård Maskinutleie AS (org nr 922 332 541) kundefordringer MNOK 20 og motorvogn og anleggsmaskiner MNOK 20.
Borge Pukkverk AS (org nr 951 798 924) kundefordringer MNOK 4, varelager MNOK 4, driftstilbehør MNOK 4, motorvogner og anleggsmaskiner MNOK 5
Br. Larsen Asfalt AS driftstilbehør MNOK5, kundefordringer MNOK10 og motorvogner og anleggsmaskiner MNOK 10
Borge Miljøpark AS eiendom MNOK 10.

Note 9 Mellomværende med selskap i samme konsern

	2023	2022
Fordringer		
Lån til foretak i samme konsern	1 100 000	1 100 000
Andre kortsiktige fordringer konsern	11 220 964	3 623 634
Sum	12 320 964	4 723 634
Gjeld		
Lån fra foretak i samme konsern	5 518 475	5 518 475
Annen kortsiktig gjeld konsern	30 055 643	24 531 760
Sum	35 574 118	30 050 235

Note 10 Aksjonærer

AKSJEKAPITALEN I BRØDRENE ØDEGÅRD HOLDING AS PR. 31.12 BESTÅR AV:

	Antall	Pålydende	Bokført
Ordinære aksjer	300	500,0	150 000
Sum	300		150 000

EIERSTRUKTUR

De største aksjonærene i % pr. 31.12 var:

	Ordinære	Eierandel	Stemmeandel
Erik Ødegård AS	100	33,3	33,3
Espen Ødegård AS	100	33,3	33,3
Øystein Ødegård AS	100	33,3	33,3



Brødrene Ødegård Holding AS - NOTER 2023

Totalt antall aksjer **300** **100,0**

De indirekte aksjonærene, Erik H. Ødegård, Espen H. Ødegård og Øystein H. Ødegård, i Brødrene Ødegård Eiendom Holding AS utgjør selskapets styre.

 BankID Signing
Øystein Havna Ødegård
2024-08-15

 BankID Signing
Erik Havna Ødegård
2024-08-15

 BankID Signing
Tor Espen Havna Ødegård
2024-08-16