



ÅRSREGNSKAPET FOR REGNSKAPSÅRET 2020 - GENERELL INFORMASJON

Enheten

Organisasjonsnummer: 919 480 025
Organisasjonsform: Aksjeselskap
Foretaksnavn: NOVA-DENTAL TØNSBERG AS
Forretningsadresse: Skippergata 7A
9008 TROMSØ

Regnskapsår

Årsregnskapets periode: 01.01.2020 - 31.12.2020

Konsern

Morselskap i konsern: Nei

Regnskapsregler

Regler for små foretak benyttet: Ja
Benyttet ved utarbeidelsen av årsregnskapet til selskapet: Regnskapslovens alminnelige regler

Årsregnskapet fastsatt av kompetent organ

Bekreftet av representant for selskapet: Ole Andre Svinningen
Dato for fastsettelse av årsregnskapet: 07.10.2021

Grunnlag for avgivelse

År 2020: Årsregnskapet er elektronisk innlevert
År 2019: Tall er hentet fra elektronisk innlevert årsregnskap fra 2020

Det er ikke krav til at årsregnskapet m.v. som sendes til Regnskapsregisteret er undertegnet. Kontrollen på at dette er utført ligger hos revisor/enhetens øverste organ. Sikkerheten ivaretas ved at innsender har rolle/rettighet for innsending av årsregnskapet via Altinn, og ved at det bekreftes at årsregnskapet er fastsatt av kompetent organ.

Brønnøysundregistrene, 13.09.2022



Resultatregnskap

Beløp i: NOK	Note	2020	2019
RESULTATREGNSKAP			
Inntekter			
Salgsinntekt		10 740 381	11 403 549
Annen driftsinntekt		271 640	87 458
Sum inntekter		11 012 021	11 491 007
Kostnader			
Varekostnad		3 163 300	4 165 666
Lønnskostnad	1	5 700 464	5 320 061
Avskrivning av driftsmidler og immaterielle eiendeler	3	117 200	123 200
Annen driftskostnad	1	2 488 667	5 044 023
Sum kostnader		11 469 632	14 652 951
Driftsresultat		-457 612	-3 161 943
Finansinntekter og finanskostnader			
Annen renteinntekt		3 866	1 739
Annen finansinntekt		5 428	7 912
Sum finansinntekter		9 294	9 651
Annen rentekostnad		159 336	23 819
Annen finanskostnad		22 603	27 641
Sum finanskostnader		181 939	51 460
Netto finans		-172 645	-41 808
Ordinært resultat før skattekostnad		-630 256	-3 203 752
Skattekostnad på ordinært resultat	2		
Ordinært resultat etter skattekostnad		-630 256	-3 203 752
Årsresultat		-630 256	-3 203 752
Årsresultat etter minoritetsinteresser		-630 256	-3 203 752
Totalresultat		-630 256	-3 203 752



Resultatregnskap

Beløp i: NOK	Note	2020	2019
Overføringer og disponeringer			
Udekket tap		-630 256	-3 203 752
Sum overføringer og disponeringer	6	-630 256	-3 203 752



Balanse

Beløp i: NOK	Note	2020	2019
BALANSE - EIENDELER			
Anleggsmidler			
Immaterielle eiendeler			
Utsatt skattefordel	2		
Varige driftsmidler			
Tomter, bygninger o.a. fast eiendom	3		
Maskiner og anlegg	3		151 776
Skip og flytende installasjoner	3		
Driftsløsøre, inventar o.a. utstyr	3	110 594	25 444
Sum varige driftsmidler	3	110 594	177 220
Finansielle anleggsmidler			
Lån til foretak i samme konsern	8		
Lån til tilknyttet selskap og felles kontrollert virksomhet	8		
Sum anleggsmidler		110 594	177 220
Omløpsmidler			
Varer			
Lager av varer og annen beholdning		473 857	504 537
Sum varer		473 857	504 537
Fordringer			
Kundefordringer		900 881	876 953
Andre kortsiktige fordringer		1 623 019	503 325
Konsernfordringer	8	228 339	
Sum fordringer		2 752 238	1 380 278
Bankinnskudd, kontanter og lignende			
Bankinnskudd, kontanter o.l.	4	172 626	183 917
Sum bankinnskudd, kontanter og lignende		172 626	183 917
Sum omløpsmidler		3 398 721	2 068 732
SUM EIENDELER		3 509 315	2 245 952



Balanse

Beløp i: NOK	Note	2020	2019
BALANSE - EGENKAPITAL OG GJELD			
Egenkapital			
Innskutt egenkapital			
Aksjekapital	5, 6, 9	100 000	100 000
Beholdning av egne aksjer	5, 6		
Overkurs	6		
Annen innskutt egenkapital	6	-7 445	-7 445
Sum innskutt egenkapital		92 555	92 555
Opptjent egenkapital			
Annen egenkapital	6, 9		
Udekket tap	6	7 048 443	6 418 186
Sum opptjent egenkapital		-7 048 443	-6 418 186
Sum egenkapital		-6 955 888	-6 325 631
Gjeld			
Langsiktig gjeld			
Utsatt skatt	2		
Annen langsiktig gjeld			
Langsiktig konserngjeld	8		
Ansvarlig lånekapital	7, 8	3 800 000	3 800 000
Øvrig langsiktig gjeld	7		
Sum annen langsiktig gjeld		3 800 000	3 800 000
Sum langsiktig gjeld		3 800 000	3 800 000
Kortsiktig gjeld			
Leverandørgjeld		1 565 064	1 422 845
Betalbar skatt	2		
Skyldig offentlige avgifter		644 242	297 962
Kortsiktig konserngjeld	8	3 771 695	468 486
Annen kortsiktig gjeld		684 201	2 582 290
Sum kortsiktig gjeld		6 665 202	4 771 583



Balanse

Beløp i: NOK	Note	2020	2019
Sum gjeld		10 465 202	8 571 583
SUM EGENKAPITAL OG GJELD		3 509 315	2 245 952



Brønnøysundregistrene

ÅRSREGNSKAP FOR REGNSKAPSÅRET 2020 - GENERELL INFORMASJON

Journalnummer: 2021 884273

Enheten

Organisasjonsnummer: 919 480 025
Organisasjonsform: Aksjeselskap
Foretaksnavn: NOVA-DENTAL TØNSBERG AS
Forretningsadresse: Skippergata 7A
9008 TROMSØ

Regnskapsår

Årsregnskapets periode: 01.01.2020 - 31.12.2020

Konsern

Morselskap i konsern: Nei

Regnskapsregler

Regler for små foretak benyttet: Ja
Benyttet ved utarbeidelsen av
årsregnskapet til selskapet: Regnskapslovens alminnelige regler

Årsregnskapet fastsatt av kompetent organ

Bekreftet av representant for selskapet: Ole Andre Svinningen
Dato for fastsettelse av årsregnskapet: 07.10.2021

Grunnlag for avgivelse

År 2020: Årsregnskap er elektronisk innlevert.
År 2019: Tall er hentet fra elektronisk innlevert årsregnskap fra 2020.

Det er ikke krav til at årsregnskapet m.v. som sendes til Regnskapsregisteret er undertegnet. Kontrollen på at dette er utført ligger hos revisor/enhetens øverste organ. Sikkerheten ivaretas ved at innsender har rolle/rettighet for innsending av årsregnskapet via Altinn, og ved at det bekreftes at årsregnskapet er fastsatt av kompetent organ.

Brønnøysundregistrene, 30.10.2021



Organisasjonsnr: 919 480 025
NOVA-DENTAL TØNSBERG AS

RESULTATREGNSKAP

Beløp i: NOK	Note	2020	2019
RESULTATREGNSKAP			
Inntekter			
Salgsinntekt		10 740 381	11 403 549
Annen driftsinntekt		271 640	87 458
Sum inntekter		11 012 021	11 491 007
Kostnader			
Varekostnad		3 163 300	4 165 666
Lønnskostnad	1	5 700 464	5 320 061
Avskrivning av driftsmidler og immaterielle eiendeler	3	117 200	123 200
Annen driftskostnad	1	2 488 667	5 044 023
Sum kostnader		11 469 632	14 652 951
Driftsresultat		-457 612	-3 161 943
Finansinntekter og finanskostnader			
Annen renteinntekt		3 866	1 739
Annen finansinntekt		5 428	7 912
Sum finansinntekter		9 294	9 651
Annen rentekostnad		159 336	23 819
Annen finanskostnad		22 603	27 641
Sum finanskostnader		181 939	51 460
Netto finans		-172 645	-41 808
Ordinært resultat før skattekostnad			
Skattekostnad på ordinært resultat	2	-630 256	-3 203 752
Ordinært resultat etter skattekostnad		-630 256	-3 203 752
Årsresultat		-630 256	-3 203 752
Årsresultat etter minoritetsinteresser		-630 256	-3 203 752
Totalresultat		-630 256	-3 203 752
Overføringer og disponeringer			
Udekket tap		-630 256	-3 203 752
Sum overføringer og disponeringer	6	-630 256	-3 203 752



Organisasjonsnr: 919 480 025
NOVA-DENTAL TØNSBERG AS

BALANSE

<u>Beløp i: NOK</u>	<u>Note</u>	<u>2020</u>	<u>2019</u>
BALANSE - EIENDELER			
Anleggsmidler			
Immaterielle eiendeler			
Utsatt skattefordel	2		
Varige driftsmidler			
Tomter, bygninger o.a. fast eiendom	3		
Maskiner og anlegg	3		151 776
Skip og flytende installasjoner	3		
Driftsløsøre, inventar o. a. utstyr	3	110 594	25 444
Sum varige driftsmidler	3	110 594	177 220
Finansielle anleggsmidler			
Lån til foretak i samme konsern	8		
Lån til tilknyttet selskap og felles kontrollert virksomhet	8		
Sum anleggsmidler		110 594	177 220
Omløpsmidler			
Varer			
Lager av varer og annen beholdning		473 857	504 537
Sum varer		473 857	504 537
Fordringer			
Kundefordringer		900 881	876 953
Andre kortsiktige fordringer		1 623 019	503 325
Konsernfordringer	8	228 339	
Sum fordringer		2 752 238	1 380 278
Bankinnskudd, kontanter og lignende			
Bankinnskudd, kontanter o. l.	4	172 626	183 917
Sum bankinnskudd, kontanter og lignende		172 626	183 917
Sum omløpsmidler		3 398 721	2 068 732
SUM EIENDELER		3 509 315	2 245 952



BALANSE - EGENKAPITAL OG GJELD

Egenkapital

Innskutt egenkapital

Aksjekapital	5, 6, 9	100 000	100 000
Beholdning av egne aksjer	5, 6		
Overkurs	6		
Annen innskutt egenkapital	6	-7 445	-7 445
Sum innskutt egenkapital		92 555	92 555

Opptjent egenkapital

Annen egenkapital	6, 9		
Udekket tap	6	7 048 443	6 418 186
Sum opptjent egenkapital		-7 048 443	-6 418 186

Sum egenkapital -6 955 888 -6 325 631

Gjeld

Langsiktig gjeld

Utsatt skatt	2		
Annen langsiktig gjeld			
Langsiktig konserngjeld	8		
Ansvarlig lånekapital	7, 8	3 800 000	3 800 000
Øvrig langsiktig gjeld	7		
Sum annen langsiktig gjeld		3 800 000	3 800 000

Sum langsiktig gjeld 3 800 000 3 800 000

Kortsiktig gjeld

Leverandørgjeld		1 565 064	1 422 845
Betalbar skatt	2		
Skyldig offentlige avgifter		644 242	297 962
Kortsiktig konserngjeld	8	3 771 695	468 486
Annen kortsiktig gjeld		684 201	2 582 290
Sum kortsiktig gjeld		6 665 202	4 771 583

Sum gjeld 10 465 202 8 571 583

SUM EGENKAPITAL OG GJELD 3 509 315 2 245 952



Organisasjonsnr: 919 480 025
NOVA-DENTAL TØNSBERG AS

NOTEOPPLYSNINGER - SELSKAP - alle poster oppgitt i hele tall

Note
1

Antall årsverk i regnskapsåret

Virksomheten har hatt følgende antall årsverk:
9.00



Årsregnskap 2020
NOVA DENTAL TØNSBERG AS



Resultatregnskap
NOVA DENTAL TØNSBERG AS

Driftsinntekter og driftskostnader	Note	2020	2019
Salgsinntekt		10 740 381	11 403 549
Annen driftsinntekt		271 640	87 458
Sum driftsinntekter		11 012 021	11 491 007
Varekostnad		3 163 300	4 165 666
Lønnskostnad	1	5 700 464	5 320 061
Avskrivning av driftsmidler og immaterielle eiendeler	3	117 200	123 200
Annen driftskostnad	1	2 488 667	5 044 023
Sum driftskostnader		11 469 632	14 652 951
Driftsresultat		-457 612	-3 161 943
Finansinntekter og finanskostnader			
Annen renteinntekt		3 866	1 739
Annen finansinntekt		5 428	7 912
Annen rentekostnad		159 336	23 819
Annen finanskostnad		22 603	27 641
Resultat av finansposter		-172 645	-41 808
Ordinært resultat før skattekostnad		-630 256	-3 203 752
Skattekostnad på ordinært resultat	2	0	0
Årsresultat		-630 256	-3 203 752
Overføringer			
Avsatt til dekning av tidligere udekket tap		0	-3 203 752
Overført til udekket tap		630 256	0
Sum overføringer	6	-630 256	-3 203 752



Balanse NOVA DENTAL TØNSBERG AS

Eiendeler	Note	2020	2019
Anleggsmidler			
<i>Varige driftsmidler</i>			
Maskiner og anlegg	3	0	151 776
Driftsløsøre, inventar o.a. utstyr	3	110 594	25 444
Sum varige driftsmidler	3	110 594	177 220
Sum anleggsmidler		110 594	177 220
Omløpsmidler			
<i>Varer</i>			
Lager av varer og annen beholdning		473 857	504 537
Sum varer		473 857	504 537
<i>Fordringer</i>			
Kundefordringer		900 881	876 953
Andre kortsiktige fordringer		1 623 019	503 325
Konsernfordringer	8	228 339	0
Sum fordringer		2 752 238	1 380 278
<i>Investeringer</i>			
<i>Bankinnskudd, kontanter o.l</i>			
Bankinnskudd, kontanter o.l.	4	172 626	183 917
Sum bankinnskudd, kontanter o.l		172 626	183 917
Sum omløpsmidler		3 398 721	2 068 732
Sum eiendeler		3 509 315	2 245 952




Balanse
NOVA DENTAL TØNSBERG AS

Egenkapital og gjeld	Note	2020	2019
Egenkapital			
Innskutt egenkapital			
Aksjekapital	5, 6, 9	100 000	100 000
Annen innskutt egenkapital	6	-7 445	-7 445
Sum innskutt egenkapital		92 555	92 555
Opptjent egenkapital			
Udekket tap	6	-7 048 443	-6 418 186
Sum opptjent egenkapital		-7 048 443	-6 418 186
Sum egenkapital		-6 955 888	-6 325 631
Gjeld			
Annen langsiktig gjeld			
Ansvarlig lånekapital	7, 8	-3 800 000	-3 800 000
Sum annen langsiktig gjeld		3 800 000	3 800 000
Kortsiktig gjeld			
Leverandørgjeld		1 565 064	1 422 845
Skyldig offentlige avgifter		644 242	297 962
Kortsiktig konserngjeld	8	3 771 695	468 486
Annen kortsiktig gjeld		684 201	2 582 290
Sum kortsiktig gjeld		6 665 202	4 771 583
Sum gjeld		10 465 202	8 571 583
Sum egenkapital og gjeld		3 509 315	2 245 952


Tønsberg, 7.10.2021
Styret i NOVA DENTAL TØNSBERG AS


Christer Johnsen
styreleder


Thomas Lund-Leivseth
styremedlem


Ane Nordahl Carlsen
styremedlem


Bjørn Hugo Hansen
styremedlem


Ole Andre Swinningen
daglig leder



Regnskapsprinsipper

Årsregnskapet er satt opp i samsvar med regnskapsloven og god regnskapsskikk for små foretak. Forutsetningen om fortsatt drift er lagt til grunn ved utarbeidelsen.

Bruk av estimater

Utarbeidelse av regnskap i samsvar med regnskapsloven krever bruk av estimater. Videre krever anvendelse av selskapets regnskapsprinsipper at ledelsen må utøve skjønn.

Salgsinntekter

Inntekter ved salg av varer og tjenester vurderes til virkelig verdi av vederlaget, netto etter fradrag for merverdiavgift, returer, rabatter og andre avslag.

Salg av varer inntektsføres når risiko og kontroll i all hovedsak er overført kjøperen. Med risiko menes eiendelens gevinst og tapspotensiale mens kontroll defineres som beslutnings og råderett. Erfaringsstall anvendes for å estimere og regnskapsføre avsetninger for kvantumsrabatter og retur på salgstidspunktet.

Salg av tjenester inntektsføres etter hvert som de er levert.

Klassifisering og vurdering av balanseposter

Eiendeler bestemt til varig eie eller bruk er klassifisert som anleggsmidler. Anleggsmidler er vurdert til anskaffelseskost. Omløpsmidler og kortsiktig gjeld omfatter normalt poster som forfaller til betaling innen ett år etter balansedagen, samt poster som knytter seg til varekretsløpet. Omløpsmidler vurderes til laveste verdi av anskaffelseskost og antatt virkelig verdi.

Fordringer klassifiseres som omløpsmidler hvis de skal tilbakebetales i løpet av ett år. For gjeld er analoge kriterier lagt til grunn. Første års avdrag på langsiktige fordringer og langsiktig gjeld klassifiseres likevel ikke som omløpsmiddel og kortsiktig gjeld.

Enkelte poster er vurdert etter andre regler. Postene det gjelder vil være blant de postene som omhandles nedenfor.

Varige driftsmidler

Varige driftsmidler balanseføres og avskrives lineært til restverdi over driftsmidlenes forventede utnyttbare levetid. Ved endring i avskrivningsplan fordeles virkningen over gjenværende avskrivningstid ("knekkpunktmetoden"). Vedlikehold av driftsmidler kostnadsføres løpende. Påkostninger eller forbedringer tillegges driftsmidlets kostpris og avskrives i takt med driftsmidlet. Skillet mellom vedlikehold og påkostning/forbedring regnes i forhold til driftsmidlets stand ved kjøp av driftsmidlet. Tomter avskrives ikke.

Utgifter til leie av driftsmidler kostnadsføres. Forskuddsbetalinger balanseføres som forskuddsbetalt kostnad, og fordeles over leieperioden.

Nedskrivning av anleggsmidler

Ved indikasjon på at balanseført verdi av et anleggsmiddel er høyere enn virkelig verdi, foretas det test for verdifall. Testen foretas for det laveste nivå av anleggsmidler som har selvstendige kontantstrømmer. Hvis balanseført verdi er høyere enn både salgsverdi og gjenvinnbart beløp, foretas det nedskrivning til det høyeste av salgsverdi og gjenvinnbart beløp. Gjenvinnbart beløp er det høyeste av netto salgsverdi og bruksverdi. Bruksverdi er nåverdi av fremtidige kontantstrømmer knyttet til eiendelen.

Tidligere nedskrivninger, med unntak for nedskrivning av goodwill, reverseres hvis grunnlaget for nedskrivningen ikke lenger er til stede.

Varer

Lager av innkjøpte varer er vurdert til det laveste av anskaffelseskost etter FIFO-prinsippet, og netto salgsverdi. Egentilvirkede ferdigvarer og varer under tilvirkning vurderes til variabel tilvirkningskost.

Fordringer

Kundefordringer og andre fordringer er oppført i balansen til pålydende etter fradrag for avsetning til forventet tap. Avsetning for tap gjøres på grunnlag av individuelle vurderinger av de enkelte fordringene. I tillegg gjøres det for øvrige kundefordringer en uspesifisert avsetning for å dekke antatt tap.

Skatt

Skattekostnaden i resultatregnskapet omfatter både periodens betalbare skatt og endring i utsatt skatt. Utsatt skatt beregnes med 22 % på grunnlag av de midlertidige forskjeller som eksisterer mellom regnskapsmessige og skattemessige verdier, samt eventuelt ligningsmessig underskudd til fremføring ved



utgangen av regnskapsåret. Skatteøkende og skattereduserende midlertidige forskjeller som reverserer eller kan reversere i samme periode er utlignet og nettoført.

Netto utsatt skattefordel balanseføres ikke, i samsvar med unntaksreglene for små foretak.

Note 1 Lønnskostnader, antall ansatte, godtgjørelser, lån til ansatte mm

Lønnskostnader	2020	2019
Lønninger	4 255 998	4 523 728
Arbeidsgiveravgift	591 786	649 891
Pensjonskostnader	0	81 073
Andre ytelser	852 681	65 370
Sum	5 700 464	5 320 062

Gjennomsnittlig antall årsverk sysselsatt i regnskapsåret

	9	9
--	---	---

Det er ikke utbetalt ytelser til ledende personer i 2020

Ytelser til ledende personer	Daglig leder	Styret
Lønn	0	0
Pensjonsutgifter	0	0
Styrehonorar	0	0
Annen godtgjørelse	0	0
Sum	0	0

Daglig leder for selskapet har vært ansatt i et annet konsernselskap. Det er for tjenester levert fra bl.a daglig leder fakturert et årlig administrasjonshonorar der nivået er fastsatt etter nærmere avtale. Det er ikke gitt lån/sikkerhetsstillelse til daglig leder, styrets leder eller andre nærstående parter.

OTP

Selskapet er pliktig til å ha tjenstepensjonsordning etter lov om obligatorisk tjenstepensjon. Selskapets pensjonsordninger tilfredsstiller kravene i denne lov.

Revisor

Kostnadsført honorar til revisor for 2020 utgjør kr 50 000,- inkl.mva.

Lovpålagt revisjon	50 000
Andre tjenester	0
Sum honorar til revisor	50 000

Note 2 Skatt

Årets skattekostnad	2020	2019
Resultatført skatt på ordinært resultat:		
Betalbar skatt	0	0
Endring i utsatt skattefordel	0	0
Skattekostnad ordinært resultat	0	0
Skattepliktig inntekt:		
Ordinært resultat før skatt	-630 256	-3 203 754
Permanente forskjeller	0	0
Endring i midlertidige forskjeller	7 340	0
Skattepliktig inntekt	-622 916	-3 203 754
Betalbar skatt i balansen:		
Betalbar skatt på årets resultat	0	0
Sum betalbar skatt i balansen	0	0



Skatteeffekten av midlertidige forskjeller og underskudd til fremføring som har gitt opphav til utsatt skatt og utsatte skattefordeler, spesifisert på typer av midlertidige forskjeller

	2020	2019	Endring
Varige driftsmidler	-117 000	-59 657	57 343
Varebeholdning	3	0	-3
Fordringer	-50 000	-100 000	-50 000
Sum	-166 997	-159 657	7 340
Akkumulert fremførbart underskudd	-6 776 756	-6 153 840	622 916
Inngår ikke i beregningen av utsatt skatt	6 943 753	6 313 497	-630 256
Utsatt skattefordel (22 %)	0	0	0

I henhold til God regnskapsskikk for små foretak balanseføres ikke utsatt skattefordel.

Note 3 Anleggsmidler

	Driftsløsøre, inventar ol.	Sum
Anskaffelseskost pr. 01.01.20	370 120	370 120
+ Tilgang kjøpte driftsmidler	57 274	57 274
- Avgang i året	24 000	24 000
= Anskaffelseskost 31.12.20	403 394	403 394
Akkumulerte avskrivninger 31.12.20	292 800	292 800
= Bokført verdi 31.12.20	110 594	110 594
Årets ordinære avskrivninger	117 200	117 200
Økonomisk levetid	3 år	

Note 4 Bankinnskudd

	2020	2019
Bundne skattetrekkmidler	172 626	183 917

Note 5 Aksjonærer

Aksjekapitalen i NOVA DENTAL TØNSBERG AS pr. 31.12 består av:

	Antall	Pålydende	Bokført
Ordinære aksjer	100	1 000,0	100 000
Sum	100		100 000

Eierstruktur

De største aksjonærene i % pr. 31.12 var:

	Ordinære	Eierandel	Stemmeandel
BKN AS	100	100,0	100,0



Note 6 Egenkapital

	Aksjekapital	Annen innskutt egenkapital	Annen egenkapital	Sum egenkapital
Pr. 01.01	100 000	-7 445	-6 418 186	-6 325 631
Årets resultat			-630 256	-630 256
Pr 31.12	100 000	-7 445	-7 048 443	-6 955 888

Note 7 Ansvarlig lån

Lånet er ytet av BKN AS (morselskapet) og er prioritert etter all annen gjeld. Ansvarlig lånekapital er avdragsfritt, og det er ikke fastsatt endelig tidspunkt for tilbakebetaling. Renten er fastsatt til halvårlig NIBOR rente, maksimalt 1,5% pro anno. Renter beregnes årlig og legges til lånesaldo, men betales ikke før endelig forfall. Lånets utgjør kr. -3 800 000.

Note 8 Mellomværende med selskap i samme konsern

Fordringer	2020	2019
Kundefordringer	0	585 049
Andre fordringer	228 339	0
Sum fordringer	228 339	585 049
Gjeld	2020	2019
Langsiktig gjeld	3 800 000	3 800 000
Leverandørgjeld	0	33 737
Kortsiktig gjeld	3 771 695	468 486
Sum gjeld	7 571 695	4 302 223

Selskapet har overtrekk på kassekreditkonto som inngår i konsernkontoordning. Den aktuelle kontoen er i regnskapet klassifisert som kortsiktig gjeld til konsernselskap og inngår med en saldo på kr 3.366.695.

Note 9 Fortsatt drift

2020 har vært et uforutsigbart år på grunn av koronasituasjonen og stadig endrede smitteverntiltak i samfunnet. Dette har i stor grad påvirket omsetningen i selskapet, særlig første halvår. Selskapet har i liten grad kunne dra nytte av offentlige støtteordninger for å kompensere tapt omsetning. Videre er tiltak for å redusere administrasjonskostnadene tatt i 2020, men effekten vil først bli merkbar for senere regnskapsperioder. Til tross for dette noterer selskapet en betydelig bedring i driften. Aksjonærene har tilført selskapet midler i 2020

Ustabile inntekter vil også prege deler av 2021, men styret vurderer at med dagens underliggende drift og gode kundegrunnlag ligger forholdene godt til rette for positiv drift når samfunnsforholdene stabiliserer seg. Vedtatte estimat viser underliggende positiv drift i 3 tertial 2021.

Eiere har lånt inn mnok 13,4 til morselskapet BKN AS. BKN AS har videre finansiert opp datterselskapene med ansvarlige lån. Eiere og styret har til hensikt å konvertere de ansvarlige lånene til egenkapital i datterselskapene, og lånet som er gitt til BKN AS vil kunne konverteres ved behov

Grunnlaget for styrets konklusjon om fortsatt drift er basert på, den gode kommunikasjonen mot eiere og kreditorer og et konservativt anslag på inntekter i årene som kommer. Styret avlegger dermed regnskapet for 2020 under forutsetning om fortsatt drift.



BDO AS
Stortorget 1 - Kystens Hus
Postboks 290
9253 Tromsø

Uavhengig revisors beretning

Til generalforsamlingen i Nova Dental Tønsberg AS

Uttalelse om revisjonen av årsregnskapet

Konklusjon

Vi har revidert årsregnskapet til Nova Dental Tønsberg AS.

Årsregnskapet består av:

- Balanse per 31. desember 2020
- Resultatregnskap for 2020
- Noter til årsregnskapet, herunder et sammendrag av viktige regnskapsprinsipper.

Etter vår mening:

Er årsregnskapet avgitt i samsvar med lov og forskrifter og gir et rettvise bilde av selskapets finansielle stilling per 31. desember 2020 og av dets resultater for regnskapsåret avsluttet per denne datoen i samsvar med regnskapslovens regler og god regnskapsskikk i Norge.

Grunnlag for konklusjonen

Vi har gjennomført revisjonen i samsvar med lov, forskrift og god revisjonsskikk i Norge, herunder de internasjonale revisjonsstandardene International Standards on Auditing (ISA-ene). Våre oppgaver og plikter i henhold til disse standardene er beskrevet i Revisors oppgaver og plikter ved revisjon av årsregnskapet. Vi er uavhengige av selskapet slik det kreves i lov og forskrift, og har overholdt våre øvrige etiske forpliktelser i samsvar med disse kravene. Etter vår oppfatning er innhentet revisjonsbevis tilstrekkelig og hensiktsmessig som grunnlag for vår konklusjon.

Styret og daglig leders ansvar for årsregnskapet

Styret og daglig leder (ledelsen) er ansvarlig for å utarbeide årsregnskapet i samsvar med lov og forskrifter, herunder for at det gir et rettvise bilde i samsvar med regnskapslovens regler og god regnskapsskikk i Norge. Ledelsen er også ansvarlig for slik internkontroll som den finner nødvendig for å kunne utarbeide et årsregnskap som ikke inneholder vesentlig feilinformasjon, verken som følge av misligheter eller utilsiktede feil.

Ved utarbeidelsen av årsregnskapet må ledelsen ta standpunkt til selskapets evne til fortsatt drift og opplyse om forhold av betydning for fortsatt drift. Forutsetningen om fortsatt drift skal legges til grunn for årsregnskapet så lenge det ikke er sannsynlig at virksomheten vil bli avviklet.

Revisors oppgaver og plikter ved revisjonen av årsregnskapet

Vårt mål er å oppnå betryggende sikkerhet for at årsregnskapet som helhet ikke inneholder vesentlig feilinformasjon, verken som følge av misligheter eller utilsiktede feil, og å avgi en revisjonsberetning som inneholder vår konklusjon. Betryggende sikkerhet er en høy grad av sikkerhet, men ingen garanti for at en revisjon utført i samsvar med lov, forskrift og god revisjonsskikk i Norge, herunder ISA-ene, alltid vil avdekke vesentlig feilinformasjon som eksisterer. Feilinformasjon kan oppstå som følge av misligheter eller utilsiktede feil. Feilinformasjon blir vurdert som vesentlig dersom den enkeltvis eller samlet med rimelighet kan forventes å påvirke økonomiske beslutninger som brukerne foretar basert på årsregnskapet.



For videre beskrivelse av revisors oppgaver og plikter vises det til:
<https://revisorforeningen.no/revisjonsberetninger>

Uttalelse om andre lovmessige krav

Konklusjon om registrering og dokumentasjon

Basert på vår revisjon av årsregnskapet som beskrevet ovenfor, og kontrollhandlinger vi har funnet nødvendig i henhold til internasjonal standard for attestasjonsoppdrag (ISAE) 3000 «Attestasjonsoppdrag som ikke er revisjon eller forenklet revisorkontroll av historisk finansiell informasjon», mener vi at ledelsen har oppfylt sin plikt til å sørge for ordentlig og oversiktlig registrering og dokumentasjon av selskapets regnskapsopplysninger i samsvar med lov og god bokføringskikk i Norge.

BDO AS

Fred A. Mikalsen
statsautorisert revisor
(elektronisk signert)

Penneo DokumentID: 7AH4J-ETWQL-0L1JP-HQ017-7873E-V0E10



PENNEO

Signaturene i dette dokumentet er juridisk bindende. Dokument signert med "Penneo"™ - sikker digital signatur.
De signerende parter sin identitet er registrert, og er listet nedenfor.

"Med min signatur bekrefter jeg alle datoer og innholdet i dette dokument."

Fred Arild Mikalsen

Partner

Serienummer: 9578-5992-4-3115590

IP: 188.95.xxx.xxx

2021-10-07 18:05:01 UTC



Penneo DokumentID: 7AH4J-ETWQL-0L1JP-HQ017-7873E-V0E10

Dokumentet er signert digitalt, med **Penneo.com**. Alle digitale signatur-data i dokumentet er sikret og validert av den datamaskin-utregnede hash-verdien av det opprinnelige dokument. Dokumentet er låst og tids-stemplet med et sertifikat fra en betrodd tredjepart. All kryptografisk bevis er integrert i denne PDF, for fremtidig validering (hvis nødvendig).

Hvordan bekrefter at dette dokumentet er originalen?

Dokumentet er beskyttet av ett Adobe CDS sertifikat. Når du åpner dokumentet i

Adobe Reader, skal du kunne se at dokumentet er sertifisert av **Penneo e-signature service <penneo@penneo.com>**. Dette garanterer at innholdet i dokumentet ikke har blitt endret.

Det er lett å kontrollere de kryptografiske beviser som er lokalisert inne i dokumentet, med Penneo validator - <https://penneo.com/validate>



NOVA
DENTAL

NOVA-DENTAL TØNSBERG AS

REFERAT FRA STYREMØTE

Tid: Torsdag 07.10.2021

Møtet ble avholdt skriftlig

Deitakere: Christer Johnsen, Ane Nordahl Carlsen, Thomas Lund, Bjørn-Hugo Hansen
Og Ole A. Svinningen (adm.dir)

AGENDA

- Fastsettelse av årsregnskap for 2020

Referat:

Forslag til årsregnskap for 2020 ble oversendt styre. Regnskapet viser et negativt driftsresultat på Kr. 457.612, - og Årsresultat på kr. – 630.256, - foreslått overført udekket tap.
Bokført egenkapital 31.12.2020 er dette kr. – 6.955.888,-

Styret vedtar forslaget til årsregnskap slik det er fremlagt.

Christer Johnsen
Styreleder

Tromsø 07.10.2021

Ole A. Svinningen
adm.dir.

Bjørn-Hugo Hansen
Styremedlem

Thomas Lund Leivseth
Styremedlem

Ane Nordahl Carlsen
Styremedlem




Balanse
NOVA DENTAL TØNSBERG AS

Egenkapital og gjeld	Note	2020	2019
Egenkapital			
Innskutt egenkapital			
Aksjekapital	5, 6, 9	100 000	100 000
Annen innskutt egenkapital	6	-7 445	-7 445
Sum innskutt egenkapital		92 555	92 555
Opptjent egenkapital			
Udekket tap	6	-7 048 443	-6 418 186
Sum opptjent egenkapital		-7 048 443	-6 418 186
Sum egenkapital		-6 955 888	-6 325 631
Gjeld			
Annen langsiktig gjeld			
Ansvarlig lånekapital	7, 8	-3 800 000	-3 800 000
Sum annen langsiktig gjeld		3 800 000	3 800 000
Kortsiktig gjeld			
Leverandørgjeld		1 565 064	1 422 845
Skyldig offentlige avgifter		644 242	297 962
Kortsiktig konserngjeld	8	3 771 695	468 486
Annen kortsiktig gjeld		684 201	2 582 290
Sum kortsiktig gjeld		6 665 202	4 771 583
Sum gjeld		10 465 202	8 571 583
Sum egenkapital og gjeld		3 509 315	2 245 952


Tønsberg, 7.10.2021
Styret i NOVA DENTAL TØNSBERG AS


Christer Johnsen
styreleder


Thomas Lund-Leivseth
styremedlem


Ane Nordahl Carlsen
styremedlem


Bjørn Hugo Hansen
styremedlem


Ole Andre Swinningen
daglig leder