



ÅRSREGNSKAPET FOR REGNSKAPSÅRET 2022 - GENERELL INFORMASJON

Enheten

Organisasjonsnummer: 925 825 247
Organisasjonsform: Aksjeselskap
Foretaksnavn: RMC UTVIKLING AS
Forretningsadresse: Elvesletta 11
2323 INGEBERG

Regnskapsår

Årsregnskapets periode: 01.01.2022 - 31.12.2022

Konsern

Morselskap i konsern: Nei

Regnskapsregler

Regler for små foretak benyttet: Ja
Benyttet ved utarbeidelsen av årsregnskapet til selskapet: Regnskapslovens alminnelige regler

Årsregnskapet fastsatt av kompetent organ

Bekreftet av representant for selskapet: ACCOUNT AS
Dato for fastsettelse av årsregnskapet: 26.05.2023

Grunnlag for avgivelse

År 2022: Årsregnskapet er elektronisk innlevert
År 2021: Tall er hentet fra elektronisk innlevert årsregnskap fra 2022

Det er ikke krav til at årsregnskapet m.v. som sendes til Regnskapsregisteret er undertegnet. Kontrollen på at dette er utført ligger hos revisor/enhetens øverste organ. Sikkerheten ivaretas ved at innsender har rolle/rettighet for innsending av årsregnskapet via Altinn, og ved at det bekreftes at årsregnskapet er fastsatt av kompetent organ.

Brønnøysundregistrene, 01.07.2023



Resultatregnskap

Beløp i: NOK	Note	2022	2021
RESULTATREGNSKAP			
Inntekter			
Salgsinntekt		80 758	20 000
Annen driftsinntekt		982 276	982 825
Sum inntekter		1 063 035	1 002 825
Kostnader			
Varekostnad		45 208	
Lønnskostnad	1	221 267	379 344
Avskrivning av driftsmidler og immaterielle eiendeler	2	85 840	300
Annen driftskostnad		675 242	375 733
Sum kostnader	3	1 027 556	755 377
Driftsresultat		35 479	247 448
Finansinntekter og finanskostnader			
Annen renteinntekt	4	819	1 493
Sum finansinntekter		819	1 493
Annen rentekostnad	4	572 060	473 879
Sum finanskostnader		572 060	473 879
Netto finans		-571 241	-472 387
Ordinært resultat før skattekostnad		-535 762	-224 939
Skattekostnad på resultat	5		
Ordinært resultat etter skattekostnad		-535 762	-224 939
Årsresultat	6	-535 762	-224 939
Årsresultat etter minoritetsinteresser		-535 762	-224 939
Totalresultat		-535 762	-224 939
Overføringer og disponeringer			
Udekket tap		-535 762	-224 939



Resultatregnskap

Beløp i: NOK	Note	2022	2021
Sum overføringer og disponeringer		-535 762	-224 939



Balanse

Beløp i: NOK	Note	2022	2021
BALANSE - EIENDELER			
Anleggsmidler			
Immaterielle eiendeler			
Utsatt skattefordel	5		
Varige driftsmidler			
Tomter, bygninger o.a. fast eiendom	2	8 415 459	13 043 039
Driftsløsøre, inventar o.a. utstyr	2	16 260	18 100
Sum varige driftsmidler	2	8 431 719	13 061 139
Sum anleggsmidler		8 431 719	13 061 139
Omløpsmidler			
Varer			
Fordringer			
Kundefordringer	7	31 174	54 000
Andre kortsiktige fordringer	8	1 110 560	1 231 595
Sum fordringer	8	1 141 734	1 285 595
Bankinnskudd, kontanter og lignende			
Bankinnskudd, kontanter o.l.	9	15 057	125 806
Sum bankinnskudd, kontanter og lignende		15 057	125 806
Sum omløpsmidler		1 156 791	1 411 400
SUM EIENDELER		9 588 510	14 472 539
BALANSE - EGENKAPITAL OG GJELD			
Egenkapital			
Innskutt egenkapital			
Aksjekapital	10	60 000	60 000
Beholdning av egne aksjer	10		
Annen innskutt egenkapital		-5 570	-5 570



Balanse

Beløp i: NOK	Note	2022	2021
Sum innskutt egenkapital		54 430	54 430
Opptjent egenkapital			
Annen egenkapital	11		
Udekket tap	11	760 721	224 959
Sum opptjent egenkapital		-760 721	-224 959
Sum egenkapital	6	-706 291	-170 529
Gjeld			
Langsiktig gjeld			
Utsatt skatt	5		
Annen langsiktig gjeld			
Gjeld til kredittinstitusjoner	8	7 328 038	12 476 287
Øvrig langsiktig gjeld		2 406 531	1 795 000
Sum annen langsiktig gjeld		9 734 569	14 271 287
Sum langsiktig gjeld		9 734 569	14 271 287
Kortsiktig gjeld			
Leverandørgjeld		179 138	223 230
Betalbar skatt	5		
Skyldig offentlige avgifter		80 369	37 354
Kortsiktig konserngjeld		217 000	
Annen kortsiktig gjeld		83 726	111 197
Sum kortsiktig gjeld		560 233	371 781
Sum gjeld		10 294 802	14 643 068
SUM EGENKAPITAL OG GJELD		9 588 510	14 472 539



Brønnøysundregistrene

ÅRSREGNSKAP FOR REGNSKAPSÅRET 2022 - GENERELL INFORMASJON

Journalnummer: 2023 535592

Enheten

Organisasjonsnummer: 925 825 247
Organisasjonsform: Aksjeselskap
Foretaksnavn: RMC UTVIKLING AS
Forretningsadresse: Elvesletta 11
2323 INGBERG

Regnskapsår

Årsregnskapets periode: 01.01.2022 - 31.12.2022

Konsern

Morselskap i konsern: Nei

Regnskapsregler

Regler for små foretak benyttet: Ja
Benyttet ved utarbeidelsen av
årsregnskapet til selskapet: Regnskapslovens alminnelige regler

Årsregnskapet fastsatt av kompetent organ

Bekreftet av representant for selskapet: ACCOUNT AS
Dato for fastsettelse av årsregnskapet: 26.05.2023

Revisjon

Selskapet har besluttet at årsregnskapet
ikke skal revideres: Ja
Årsregnskapet er utarbeidet av ekstern
autorisert regnskapsfører: Ja
Ekstern autorisert regnskapsfører har i
løpet av regnskapsåret bistått ved den
løpende regnskapsføringen eller utført
andre tjenester for selskapet enn å
utarbeide årsregnskapet: Ja

Grunnlag for avgivelse

År 2022: Årsregnskap er elektronisk innlevert.
År 2021: Tall er hentet fra elektronisk innlevert årsregnskap fra 2022.

Det er ikke krav til at årsregnskapet m.v. som sendes til Regnskapsregisteret er undertegnet. Kontrollen på at dette er utført ligger hos revisor/enhetens øverste organ. Sikkerheten ivaretas ved at innsender har rolle/rettighet for innsending av årsregnskapet via Altinn, og ved at det bekreftes at årsregnskapet er fastsatt av kompetent organ.

Brønnøysundregistrene, 28.06.2023

Brønnøysundregistrene
Postadresse: Postboks 900, 8910 Brønnøysund
Telefon: 75 00 75 00
E-post: firmapost@brreg.no Internett: www.brreg.no
Organisasjonsnummer: 974 760 673



Organisasjonsnr: 925 825 247
RMC UTVIKLING AS

RESULTATREGNSKAP

Beløp i: NOK	Note	2022	2021
RESULTATREGNSKAP			
Inntekter			
Salgsinntekt		80 758	20 000
Annen driftsinntekt		982 276	982 825
Sum inntekter		1 063 035	1 002 825
Kostnader			
Varekostnad		45 208	
Lønnskostnad	1	221 267	379 344
Avskrivning av driftsmidler og immaterielle eiendeler	2	85 840	300
Annen driftskostnad		675 242	375 733
Sum kostnader	3	1 027 556	755 377
Driftsresultat		35 479	247 448
Finansinntekter og finanskostnader			
Annen renteinntekt	4	819	1 493
Sum finansinntekter		819	1 493
Annen rentekostnad	4	572 060	473 879
Sum finanskostnader		572 060	473 879
Netto finans		-571 241	-472 387
Ordinært resultat før skattekostnad			
Skattekostnad på resultat	5	-535 762	-224 939
Ordinært resultat etter skattekostnad		-535 762	-224 939
Årsresultat	6	-535 762	-224 939
Årsresultat etter minoritetsinteresser		-535 762	-224 939
Totalresultat		-535 762	-224 939
Overføringer og disponeringer			
Udekket tap		-535 762	-224 939
Sum overføringer og disponeringer		-535 762	-224 939



Organisasjonsnr: 925 825 247
RMC UTVIKLING AS

BALANSE

Beløp i: NOK	Note	2022	2021
--------------	------	------	------

BALANSE - EIENDELER

Anleggsmidler

Immaterielle eiendeler

Utsatt skattefordel	5		
---------------------	---	--	--

Varige driftsmidler

Tomter, bygninger o.a.			
------------------------	--	--	--

fast eiendom	2	8 415 459	13 043 039
--------------	---	-----------	------------

Driftsløsøre, inventar o.			
---------------------------	--	--	--

a. utstyr	2	16 260	18 100
-----------	---	--------	--------

Sum varige driftsmidler	2	8 431 719	13 061 139
-------------------------	---	-----------	------------

Sum anleggsmidler		8 431 719	13 061 139
-------------------	--	-----------	------------

Omløpsmidler

Varer

Fordringer

Kundefordringer	7	31 174	54 000
-----------------	---	--------	--------

Andre kortsiktige fordringer	8	1 110 560	1 231 595
---------------------------------	---	-----------	-----------

Sum fordringer	8	1 141 734	1 285 595
----------------	---	-----------	-----------

Bankinnskudd, kontanter og lignende

Bankinnskudd, kontanter o. l.	9	15 057	125 806
----------------------------------	---	--------	---------

Sum bankinnskudd, kontanter og lignende		15 057	125 806
--------------------------------------------	--	--------	---------

Sum omløpsmidler		1 156 791	1 411 400
------------------	--	-----------	-----------

SUM EIENDELER		9 588 510	14 472 539
---------------	--	-----------	------------

BALANSE - EGENKAPITAL OG GJELD

Egenkapital

Innskutt egenkapital

Aksjekapital	10	60 000	60 000
--------------	----	--------	--------

Beholdning av egne aksjer	10		
---------------------------	----	--	--

Annen innskutt egenkapital		-5 570	-5 570
----------------------------	--	--------	--------

Sum innskutt egenkapital		54 430	54 430
--------------------------	--	--------	--------

Opptjent egenkapital

Annen egenkapital	11		
-------------------	----	--	--

Udekket tap	11	760 721	224 959
-------------	----	---------	---------

Sum opptjent egenkapital		-760 721	-224 959
--------------------------	--	----------	----------



Sum egenkapital	6	-706 291	-170 529
Gjeld			
Langsiktig gjeld			
Utsatt skatt	5		
Annen langsiktig gjeld			
Gjeld til			
kredittinstitusjoner	8	7 328 038	12 476 287
Øvrig langsiktig gjeld		2 406 531	1 795 000
Sum annen langsiktig gjeld		9 734 569	14 271 287
Sum langsiktig gjeld		9 734 569	14 271 287
Kortsiktig gjeld			
Leverandørgjeld		179 138	223 230
Betalbar skatt	5		
Skyldig offentlige avgifter		80 369	37 354
Kortsiktig konserngjeld		217 000	
Annen kortsiktig gjeld		83 726	111 197
Sum kortsiktig gjeld		560 233	371 781
Sum gjeld		10 294 802	14 643 068
SUM EGENKAPITAL OG GJELD		9 588 510	14 472 539



Organisasjonsnr: 925 825 247
RMC UTVIKLING AS

NOTEOPPLYSNINGER - SELSKAP - alle poster oppgitt i hele tall

Note

1

Antall årsverk i regnskapsåret
2.00

Sum Beløp

Balanseført verdi 31.12. Varige driftsmidler Immaterielle eiend.

Konsernregnskap

Morselskapet sitt navn

Forretningskontor for morselskapet

Begrunnelse for at datterselskap er utelatt fra konsolideringen

Samlet beløp - tilknyttet selskap Årets Fjorårets

Samlet beløp - foretak i samme konsern Årets Fjorårets

Samlet beløp - foretak i samme konsern Årets Fjorårets

Samlet beløp - felles kontrollert virksomhet Årets Fjorårets

Pantstillelse Beløp

Beholdning av egne aksjer Antall Pålydende Andel av aksjek.



RMC UTVIKLING AS
Organisasjonsnummer 925 825 247

PROTOKOLL ORDINÆR GENERALFORSAMLING 26.05.2023

1. Åpning.

På grunnlag av innkalling av 19.05.2023 ble ordinær generalforsamling i RMC Utvikling AS åpnet av Martin Hagen den 26.05.2023 kl 10.00 i selskapets lokaler i Ingeberg. Det fremkom ingen bemerkninger til innkallelsen, og generalforsamlingen ble erklært for lovlig satt.

Følgende aksjeeier var tilstede:

Cit Invest AS c/o Claudio Ahumada Cepeda	10 aksjer	33,33%
MH-Invest AS c/o Martin Hagen	10 aksjer	33,33%
R-B Invest AS c/o Roger Andre Oddan Bronken	10 aksjer	33,33%

Alle aksjer var dermed representert.

2. Valg av møteleder og protokollfører.

Som møteleder ble Martin Hagen valgt. Som protokollfører ble Claudio Ahumada Cepeda valgt, og til å undertegne protokollen sammen med møteleder ble Claudio Ahumada Cepeda valgt.

3. Styrets beretning.

Styrets årsberetning ble gjennomgått og kommentert. Det fremkom ingen vesentlige innvendinger.

4. Fastsettelse av resultatregnskap og balanse.

Resultatregnskapet og balansen med noter ble gjennomgått. Spørsmål til regnskapet ble tilfredsstillende besvart. Deretter ble resultatregnskapet og balansen fastsatt enstemmig.

5. Disponering av resultatet.


Styrets forslag om disponering av årsresultat kr. -535.762,33 ble enstemmig vedtatt med følgende disponering:

Overført til udekket tap kr. 535.762,33


6. Valg.

Selskapets styre ble gjenvalgt.

Generalforsamlingen ble deretter hevet.


Martin Hagen
Møteleder

Ingeberg, den 26.05.2023


Claudio Ahumada Cepeda
Protokollfører



Årsregnskap 2022

Rmc Utvikling AS

Resultatregnskap
Balanse
Noter til regnskapet

Org.nr.: 925 825 247



RESULTATREGNSKAP

FM C UTVIKLING AS

DRIFTSINNEKTER OG DRIFTSKOSTNADER	Note	2022	2021
Salgsinntekt		80.758	20.000
Annen driftsinntekt		982.276	982.825
Sum driftsinntekter		1.063.035	1.002.825
Varekostnad		45.208	0
Lønnskostnad	1	221.267	379.344
Avskrivning av driftsmidler og immaterielle eiendeler	2	85.840	300
Annen driftskostnad		675.242	375.733
Sum driftskostnader	3	1.027.556	755.377
Driftsresultat		35.479	247.448
FINANSINNEKTER OG FINANSKOSTNADER			
Annen renteinntekt	4	819	1.493
Annen rentekostnad	4	572.060	473.879
Resultat av finansposter		-571.241	-472.387
Resultat før skattekostnad		-535.762	-224.939
Resultat	6	-535.762	-224.939
EKSTRAORDINÆRE INNEKTER OG KOSTNADER			
Årsresultat	7	-535.762	-224.939
OVERFØRINGER			
Overført til udekket tap		535.762	224.939
Sum overføringer		-535.762	-224.939

FM C UTVIKLING AS

90E2



BALANSE


FMCUTVIKING AS

EIENDELER	Note	2022	2021
ANLEGGSMIDLER			
IMMATERIELLE EIENDELER			
VARIGE DRIFTSMIDLER			
Tomter, bygninger o.a. fast eiendom	2	8.415.459	13.043.039
Driftsøse, inventar o.a. utstyr	2	16.260	18.100
Sum varige driftsmidler	2	8.431.719	13.061.139
FINANSIELLE ANLEGGSMIDLER			
Sum anleggsmidler		8.431.719	13.061.139
OMLØPSMIDLER			
FORDRINGER			
Kundefordringer	8	31.174	54.000
Andre kortsiktige fordringer	9	1.110.560	1.231.595
Sum fordringer	9	1.141.734	1.285.595
INVESTERINGER			
Bankinnskudd, kontanter o.l.	10	15.057	125.806
Sum omløpsmidler		1.156.791	1.411.400
Sum eiendeler		9.588.510	14.472.539

**BALANSE**

FMC UTVIKING AS

EGENKAPITAL OG GJELD	Note	2022	2021
EGENKAPITAL			
INNSKUTT EGENKAPITAL			
Aksjekapital	11	60.000	60.000
Annen innskutt egenkapital		-5.570	-5.570
Sum innskutt egenkapital		54.430	54.430
OPPTJENT EGENKAPITAL			
Udekket tap	6	-760.721	-224.959
Sum opptjent egenkapital		-760.721	-224.959
Sum egenkapital	7	-706.291	-170.529
GJELD			
AVSETNING FOR FORPLIKTELSER			
ANNEN LANGSIKTIG GJELD			
Gjeld til kredittinstitusjoner	9	7.328.038	12.476.287
Øvrig langsiktig gjeld		2.406.531	1.795.000
Sum annen langsiktig gjeld		9.734.569	14.271.287
KORTSIKTIG GJELD			
Leverandørgjeld		179.138	223.230
Skyldig offentlige avgifter		80.369	37.354
Konserngjeld		217.000	0
Annen kortsiktig gjeld		83.726	111.197
Sum kortsiktig gjeld		560.233	371.781
Sum gjeld		10.294.802	14.643.068
Sum egenkapital og gjeld		9.588.510	14.472.539

Ingeberg, 26.05.2023
Styret i Fmc Utvikling AS
Martin Fagen
styreleder
Roger Andre Oddan Brønnen
styremedlem



Regnskapsprinsipper

Årsregnskapet er satt opp i samsvar med regnskapsloven og NRS 8 - God regnskapsskikk for små foretak.

DRIFTSINNTEKTER

Inntektsføring ved salg av varer skjer på leveringstidspunktet. Tjenester inntektsføres etter hvert som de leveres.

SKATT

Skattekostnaden i resultatregnskapet omfatter både periodens betalbare skatt og endring i utsatt skatt. Utsatt skatt er beregnet med 22 % på grunnlag av de midlertidige forskjeller som eksisterer mellom regnskapsmessige og skattemessige verdier, samt ligningsmessig underskudd til fremføring ved utgangen av regnskapsåret. Skatteøkende og skattereduserende midlertidige forskjeller som reverserer eller kan reverseres i samme periode er utlignet og nettoført. Netto utsatt skatt balanseføres ikke.

KLASSIFISERING OG VURDERING AV ANLEGGSMIDLER

Anleggsmidler omfatter eiendeler bestemt til varig eie og bruk. Anleggsmidler er vurdert til anskaffelseskost. Varige driftsmidler balanseføres og avskrives over driftsmidlets økonomiske levetid. Avskrivningsperioden for fast eiendom anskaffet etter 2009 er dekomponert i en del som gjelder råbygget og en del som gjelder faste tekniske installasjoner. Varige driftsmidler nedskrives til gjenvinnbart beløp ved verdifall som forventes ikke å være forbigående. Gjenvinnbart beløp er det høyeste av netto salgsverdi og verdi i bruk. Verdi i bruk er nåverdi av fremtidige kontantstrømmer knyttet til eiendelen. Nedskrivningen reverseres når grunnlaget for nedskrivningen ikke lenger er til stede.

KLASSIFISERING OG VURDERING AV OMLØPSMIDLER

Omløpsmidler og kortsiktig gjeld omfatter normalt poster som forfaller til betaling innen ett år etter balansedagen, samt poster som knytter seg til varekretsløpet. Omløpsmidler vurderes til laveste verdi av anskaffelseskost og virkelig verdi.

FORDRINGER

Kundefordringer og andre fordringer oppføres til pålydende etter fradrag for avsetning til forventet tap. Avsetning til tap gjøres på grunnlag av en individuell vurdering av de enkelte fordringene.

Note 1 Lønnskostnader og antall årsverk

LØNNSKOSTNADER

	2022	2021
Lønninger	193.667	332.303
Arbeidsgiveravgift	27.307	46.855
Andre ytelser	292	187
Sum	221.267	379.344

Selskapet har i 2022 sysselsatt 2 årsverk.



Note 2 Anleggsmidler

	Bygninger og tomter	Driftsløsøre, inventar ol.	Sum
Anskaffelseskost pr. 01.01.22	13.043.039	18.400	13.061.439
+ Tilgang egenproduserte driftsmidler	1.934.144		1.934.144
- Avgang i året	6.477.724		6.477.724
= Anskaffelseskost 31.12.22	8.499.459	18.400	8.517.859
Akkumulerte avskrivninger 31.12.22	84.000	2.140	86.140
= Bokført verdi 31.12.22	8.415.459	16.260	8.431.719
Årets ordinære avskrivninger	84.000	1.840	85.840
Økonomisk levetid	50 år	10 år	

Note 3 Spesifikasjon av driftskostnader etter art

	2022	2021
Varekostnad	45.208	0
Lønnskostnad	221.267	379.344
Avskrivning	85.840	300
Andre driftskostnader	675.242	375.733
Sum driftskostnader	1.027.556	755.377

Note 4 Poster som er slått sammen i regnskapet

Finansinntekter	2022	2021
Annen renteinntekt	819	1.493
Sum finansinntekter	819	1.493
Finanskostnader	2022	2021
Annen rentekostnad	572.060	473.879
Sum finanskostnader	572.060	473.879

Note 5 Skatt

Årets skattekostnad	2022	2021
Resultatført skatt på ordinært resultat:		
Betalbar skatt	0	0
Endring i utsatt skattefordel	0	0
Skattekostnad ordinært resultat	0	0
Skattepliktig inntekt:		
Resultat før skatt	-535.762	-224.939
Permanente forskjeller	4.361	18.827
Endring i midlertidige forskjeller	-368.703	-631.799
Skattepliktig inntekt	-900.104	-837.911



Betalbar skatt i balansen:

Betalbar skatt på årets resultat	0	0
Sum betalbar skatt i balansen	0	0

Skatteeffekten av midlertidige forskjeller og underskudd til fremføring som har gitt opphav til utsatt skatt og utsatte skattefordeler, spesifisert på typer av midlertidige forskjeller

	2022	2021	Endring
Varige driftsmidler	83.676	85.540	1.864
Fordringer	-18.000	0	18.000
Gevinst – og tapskonto	934.826	546.259	-388.567
Sum	1.000.502	631.799	-368.703
Akkumulert fremførbart underskudd	-1.743.605	-843.501	900.104
Inngår ikke i beregningen av utsatt skatt	743.103	211.702	-531.401
Utsatt skattefordel (22 %)	0	0	0

I henhold til God regnskapsskikk for små foretak balanseføres ikke utsatt skattefordel.

Note 6 Egenkapital

	Aksje- kapital	Annen Innskutt egenkap.	Udekket tap	Sum
Pr. 31.12.2021	60.000	-5.570	-224.959	-170.529
Pr. 01.01.2022	60.000	-5.570	-224.959	-170.529
Årets underskudd			-535.762	-535.762
Pr. 31.12.2022	60.000	-5.570	-760.721	-706.291

Note 7 Kundefordringer

	2022	2021
Kundefordringer til pålydende	49.174	54.000
Avsetning til tap	18.000	0
Balanseført verdi av kundefordringer 31.12	31.174	54.000
Endring i avsetning til tap	18.000	0
Sum resultatførte tap på krav	18.000	0

Årets avsetning til tap relaterer seg i hovedsak til kunde som ikke har betalt sine forpliktelser.

Kostnadsført tap er klassifisert som annen driftskostnad i regnskapet.



Note 8 Fordringer og gjeld

	2022	2021
Fordringer med forfall senere enn ett år		
Sum	0	0
Langsiktig gjeld med forfall senere enn 5 år		
Gjeld til kredittinstitusjoner	7.328.038	-12.476.287
Sum	7.328.038	-12.476.287
Gjeld sikret ved pant	-7.328.038	-12.476.287
Sum	-7.328.038	-12.476.287

Note 9 Bankinnskudd

Innestående midler på skattetrekkkonto (bundne midler) er på kr. 0.

Note 10 Aksjonærer

AKSJEKAPITALEN I RMC UTVIKLING AS PR. 31/12 BESTÅR AV:

	Antall	Pålydende	Bokført
Ordinære aksjer	30	2.000,0	60.000
Sum	30		60.000

EIERSTRUKTUR

De største aksjonærene i % pr. 31/12 var:

	Ordinære	Eierandel	Stemmeandel
Cit Invest AS	10	33,3	33,3
MH-Invest AS	10	33,3	33,3
R-B Invest AS	10	33,3	33,3
Totalt antall aksjer	30	100,0	100,0

Note 11 Fortsatt drift

Resultatet for 2022 viser et underskudd på kr. 535.762, mot underskudd kr. 224.939 i 2021. I budsjettene for 2023 er det lagt opp til en nøktern drift som skal skape en bærekraftig økonomi. Selskapet forventer å selge eiendom i Børkesvevegen 77 og del av Russervegen 8 i 2023 med overskudd. Omsetningen forventes å gi positive bidrag til resultatet og forhåpentligvis gjenopprette egenkapitalen.

Driften av Rmc Utvikling AS synes således ikke å medføre risiko for tap for kreditorene.

Grunnlaget for styrets konklusjon om fortsatt drift er basert på grunnlaget dagens drift er etablert på, den gode kommunikasjonen mot kreditorer og et konservativt anslag på inntekter i årene som kommer.