



ÅRSREGNSKAPET FOR REGNSKAPSÅRET 2021 - GENERELL INFORMASJON

Enheten

Organisasjonsnummer: 952 329 529
Organisasjonsform: Aksjeselskap
Foretaksnavn: SPORTSBUI AS
Forretningsadresse: Pyramiden
6868 GAUPNE

Regnskapsår

Årsregnskapets periode: 01.01.2021 - 31.12.2021

Konsern

Morselskap i konsern: Nei

Regnskapsregler

Regler for små foretak benyttet: Ja
Benyttet ved utarbeidelsen av årsregnskapet til selskapet: Regnskapslovens alminnelige regler

Årsregnskapet fastsatt av kompetent organ

Bekreftet av representant for selskapet: Deloitte AS
Dato for fastsettelse av årsregnskapet: 28.02.2022

Grunnlag for avgivelse

År 2021: Årsregnskapet er elektronisk innlevert
År 2020: Tall er hentet fra elektronisk innlevert årsregnskap fra 2021

Det er ikke krav til at årsregnskapet m.v. som sendes til Regnskapsregisteret er undertegnet. Kontrollen på at dette er utført ligger hos revisor/enhetens øverste organ. Sikkerheten ivaretas ved at innsender har rolle/rettighet for innsending av årsregnskapet via Altinn, og ved at det bekreftes at årsregnskapet er fastsatt av kompetent organ.

Brønnøysundregistrene, 01.07.2023



Resultatregnskap

Beløp i: NOK	Note	2021	2020
RESULTATREKNESKAP			
Inntekter			
Salgsinntekt		7 426 084	7 083 376
Sum inntekter		7 426 084	7 083 376
Kostnader			
Varekostnad		4 408 143	4 346 609
Lønnskostnad	4	1 614 019	1 340 476
Avskrivning av driftsmidler og immaterielle eiendeler	5	13 525	7 118
Annen driftskostnad		851 556	868 753
Sum kostnader		6 887 243	6 562 956
Driftsresultat		538 841	520 420
Finansinntekter og finanskostnader			
Anna renteinntekt		35	145
Annen finansinntekt		135 740	2 885
Sum finansinntekter		135 774	3 030
Annan rentekostnad		18 469	19 482
Sum finanskostnader		18 469	19 482
Netto finans		117 305	-16 452
Ordinært resultat før skattekostnad		656 147	503 968
Skattekostnad på ordinært resultat	2	145 453	111 004
Ordinært resultat etter skattekostnad		510 694	392 964
Årsresultat	6	510 694	392 964
Årsresultat etter minoritetsinteresser		510 694	392 964
Totalresultat		510 694	392 964
Overføringer og disponeringar			
Ordinært utbytte		600 000	400 000



Resultatregnskap

Beløp i: NOK	Note	2021	2020
Overført fra annen egenkapital		-89 306	-7 036
Sum overføringar og disponeringar		510 694	392 964



Balanse

Beløp i: NOK	Note	2021	2020
BALANSE - EIGEDELAR			
Anleggsmiddel			
Immaterielle egedelar			
Utsett skattefordel	2	35 642	24 917
Sum immaterielle egedelar		35 642	24 917
Varige driftsmiddel			
Tomter, bygninger o.a. fast eiendom		98 842	
Driftsløsøre, inventar o.a. utstyr	5	19 684	30 385
Sum varige driftsmiddel		118 526	30 385
Finansielle anleggsmiddel			
Investeringer i aksjer og andeler			38 636
Sum finansielle anleggsmiddel			38 636
Sum anleggsmiddel		154 168	93 938
Omløpsmiddel			
Varer			
Sum varer		1 496 795	1 405 136
Krav			
Kundefordringer		61 512	
Andre kortsiktige fordringer		17 622	37 314
Sum krav		79 134	37 314
Bankinnskot, kontantar og liknande			
Bankinnskudd, kontanter o.l.	1	913 162	680 438
Sum bankinnskot, kontantar og liknande		913 162	680 438
Sum omløpsmiddel		2 489 091	2 122 888
SUM EIGEDELAR		2 643 258	2 216 826

BALANSE - EIGENKAPITAL OG GJELD



Balanse

Beløp i: NOK	Note	2021	2020
Eigenkapital			
Innskoten eigenkapital			
Aksjekapital	3	141 000	141 000
Behaldning av egne aksjar	3		
Sum innskoten eigenkapital		141 000	141 000
Opptent eigenkapital			
Annen egenkapital		367 344	456 651
Sum opptent eigenkapital		367 344	456 651
Sum eigenkapital	6	508 344	597 651
Gjeld			
Langsiktig gjeld			
Utsett skatt	2		
Anna langsiktig gjeld			
Konvertible lån	7		
Obligasjonslån	7		
Gjeld til kredittinstitusjonar	7		
Øvrig langsiktig gjeld	7		
Sum langsiktig gjeld		0	0
Kortsiktig gjeld			
Gjeld til kredittinstitusjoner	7	118 190	3 291
Leverandørgjeld		726 051	602 107
Betalbar skatt	2	156 178	108 007
Skyldig offentlige avgifter		193 953	205 817
Utbytte		600 000	300 000
Annen kortsiktig gjeld		340 543	399 953
Sum kortsiktig gjeld		2 134 914	1 619 176
Sum gjeld		2 134 914	1 619 176
SUM EIGENKAPITAL OG GJELD		2 643 258	2 216 826

POSTAR UTANOM BALANSEN



Balanse

Beløp i: NOK	Note	2021	2020
Garantistillingar	7		
Pantstellingar	7		



Brønnøysundregistrene

ÅRSREGNSKAP FOR REGNSKAPSÅRET 2021 - GENERELL INFORMASJON

Journalnummer: 2022 140137

Enheten

Organisasjonsnummer: 952 329 529
Organisasjonsform: Aksjeselskap
Foretaksnavn: SPORTSBUI AS
Forretningsadresse: Pyramiden
6868 GAUPNE

Regnskapsår

Årsregnskapets periode: 01.01.2021 - 31.12.2021

Konsern

Morselskap i konsern: Nei

Regnskapsregler

Regler for små foretak benyttet: Ja
Benyttet ved utarbeidelsen av
årsregnskapet til selskapet: Regnskapslovens alminnelige regler

Årsregnskapet fastsatt av kompetent organ

Bekreftet av representant for selskapet: Deloitte AS
Dato for fastsettelse av årsregnskapet: 28.02.2022

Revisjon

Ekstern autorisert regnskapsfører har i løpet av regnskapsåret bistått ved den løpende regnskapsføringen eller utført andre tjenester for selskapet enn å utarbeide årsregnskapet: Ja

Grunnlag for avgivelse

År 2021: Årsregnskap er elektronisk innlevert.
År 2020: Tall er hentet fra elektronisk innlevert årsregnskap fra 2021.

Det er ikke krav til at årsregnskapet m.v. som sendes til Regnskapsregisteret er undertegnet. Kontrollen på at dette er utført ligger hos revisor/enhetens øverste organ. Sikkerheten ivaretas ved at innsender har rolle/rettighet for innsending av årsregnskapet via Altinn, og ved at det bekreftes at årsregnskapet er fastsatt av kompetent organ.

Brønnøysundregistrene, 12.03.2022



Organisasjonsnr: 952 329 529
SPORTSBUI AS

RESULTATREGNSKAP

Beløp i: NOK	Note	2021	2020
RESULTATREKNESKAP			
Inntekter			
Salgsinntekt		7 426 084	7 083 376
Sum inntekter		7 426 084	7 083 376
Kostnader			
Varekostnad		4 408 143	4 346 609
Lønnskostnad	4	1 614 019	1 340 476
Avskrivning av driftsmidler og immaterielle eiendeler	5	13 525	7 118
Annen driftskostnad		851 556	868 753
Sum kostnader		6 887 243	6 562 956
Driftsresultat		538 841	520 420
Finansinntekter og finanskostnader			
Anna renteinntekt		35	145
Annen finansinntekt		135 740	2 885
Sum finansinntekter		135 774	3 030
Annan rentekostnad		18 469	19 482
Sum finanskostnader		18 469	19 482
Netto finans		117 305	-16 452
Ordinært resultat før skattekostnad			
Skattekostnad på ordinært resultat	2	145 453	111 004
Ordinært resultat etter skattekostnad		510 694	392 964
Årsresultat	6	510 694	392 964
Årsresultat etter minoritetsinteresser		510 694	392 964
Totalresultat		510 694	392 964
Overføringer og disponeringar			
Ordinært utbytte		600 000	400 000
Overført fra annen egenkapital		-89 306	-7 036
Sum overføringer og disponeringar		510 694	392 964



Organisasjonsnr: 952 329 529
SPORTSBUI AS

BALANSE

Beløp i: NOK	Note	2021	2020		
BALANSE - EIGEDELAR					
Anleggsmiddel					
Immaterielle egedelar					
Utsett skattefordel	2	35 642	24 917		
Sum immaterielle egedelar		35 642	24 917		
Varige driftsmiddel					
Tomter, bygninger o.a. fast eiendom				98 842	
Driftsløsøre, inventar o. a. utstyr	5	19 684	30 385		
Sum varige driftsmiddel		118 526	30 385		
Finansielle anleggsmiddel					
Investeringer i aksjer og andeler					38 636
Sum finansielle anleggsmiddel			38 636		
Sum anleggsmiddel		154 168	93 938		
Omløpsmiddel					
Varer					
Sum varer		1 496 795	1 405 136		
Krav					
Kundefordringer				61 512	
Andre kortsiktige fordringer		17 622	37 314		
Sum krav		79 134	37 314		
Bankinnskott, kontantar og liknande					
Bankinnskudd, kontanter o. l.				913 162	680 438
Sum bankinnskott, kontantar og liknande	1	913 162	680 438		
Sum omløpsmiddel		2 489 091	2 122 888		
SUM EIGEDELAR		2 643 258	2 216 826		
BALANSE - EIGENKAPITAL OG GJELD					
Eigenkapital					
Innskoten eigenkapital					
Aksjekapital	3	141 000	141 000		



Behaldning av egne aksjar	3		
Sum innskoten egenkapital		141 000	141 000
Opptent egenkapital			
Annen egenkapital		367 344	456 651
Sum opptent egenkapital		367 344	456 651
Sum egenkapital	6	508 344	597 651
Gjeld			
Langsiktig gjeld			
Utsett skatt	2		
Anna langsiktig gjeld			
Konvertible lån	7		
Obligasjonslån	7		
Gjeld til kredittinstitusjonar	7		
Øvrig langsiktig gjeld	7		
Sum langsiktig gjeld		0	0
Kortsiktig gjeld			
Gjeld til kredittinstitusjoner	7	118 190	3 291
Leverandørgjeld		726 051	602 107
Betalbar skatt	2	156 178	108 007
Skyldig offentlige avgifter		193 953	205 817
Utbytte		600 000	300 000
Annen kortsiktig gjeld		340 543	399 953
Sum kortsiktig gjeld		2 134 914	1 619 176
Sum gjeld		2 134 914	1 619 176
SUM EIGENKAPITAL OG GJELD		2 643 258	2 216 826
POSTAR UTANOM BALANSEN			
Garantistillingar	7		
Pantstellingar	7		



Organisasjonsnr: 952 329 529
SPORTSBUI AS

NOTEOPPLYSNINGER - SELSKAP - alle poster oppgitt i hele tall

Note

Tal på aksjar og aksjeeigarar

Note

Antall årsverk i regnskapsåret

Verksemda har hatt følgjende tal på årsverk:
3.00

Omløpsmiddel Startdato Sluttdato Endring

Skattemessig fremf.undersk. Startdato Sluttdato Endring

Kortsiktig gjeld Startdato Sluttdato Endring



Årsrekneskap 2021 Sportsbui AS

Resultatregneskap
Balanse
Notar til rekneskapen

Org.nr.: 952 329 529



Resultatregnskap			
Sportsbui AS			
Driftsinntekter og driftskostnader	Note	2021	2020
Salgsinntekt		7 426 084	7 083 376
Sum driftsinntekter		<u>7 426 084</u>	<u>7 083 376</u>
Varekostnad		4 408 143	4 346 609
Lønnskostnad	4	1 614 019	1 340 476
Avskrivning av driftsmidler og immaterielle eiendeler	5	13 525	7 118
Annen driftskostnad		851 556	868 753
Sum driftskostnader		<u>6 887 243</u>	<u>6 562 956</u>
Driftsresultat		<u>538 841</u>	<u>520 420</u>
Finansinntekter og finanskostnader			
Annen renteinntekt		35	145
Annen finansinntekt		135 740	2 885
Annen rentekostnad		18 469	19 482
Resultat av finansposter		<u>117 305</u>	<u>-16 452</u>
Ordinært resultat før skattekostnad		656 147	503 968
Skattekostnad på ordinært resultat	2	145 453	111 004
Årsresultat	6	<u>510 694</u>	<u>392 964</u>
Overføringer			
Avsatt til utbytte		600 000	300 000
Tilleggsutbytte		0	100 000
Overført fra annen egenkapital		89 306	7 036
Sum overføringer		<u>510 694</u>	<u>392 964</u>



Balanse			
Sportsbui AS			
Eiendeler	Note	2021	2020
Anleggsmidler			
Immaterielle eiendeler			
Utsatt skattefordel	2	35 642	24 917
Sum immaterielle eiendeler		<u>35 642</u>	<u>24 917</u>
Varige driftsmidler			
Tomter, bygninger o.a. fast eiendom		98 842	0
Driftsløsøre, inventar o.a. utstyr	5	19 684	30 385
Sum varige driftsmidler		<u>118 526</u>	<u>30 385</u>
Finansielle anleggsmidler			
Investeringer i aksjer og andeler		0	38 636
Sum finansielle anleggsmidler		<u>0</u>	<u>38 636</u>
Sum anleggsmidler		<u>154 168</u>	<u>93 938</u>
Omløpsmidler			
Lager av varer og annen beholdning		1 496 795	1 405 136
Fordringer			
Kundefordringer		61 512	0
Andre kortsiktige fordringer		17 622	37 314
Sum fordringer		<u>79 134</u>	<u>37 314</u>
Bankinnskudd, kontanter o.l.	1	913 162	680 438
Sum omløpsmidler		<u>2 489 091</u>	<u>2 122 888</u>
Sum eiendeler		<u>2 643 258</u>	<u>2 216 826</u>



Balanse			
Sportsbui AS			
	Note	2021	2020
Egenkapital og gjeld			
Innskutt egenkapital			
Aksjekapital	3	141 000	141 000
Sum innskutt egenkapital		<u>141 000</u>	<u>141 000</u>
Opptjent egenkapital			
Annen egenkapital		367 344	456 651
Sum opptjent egenkapital		<u>367 344</u>	<u>456 651</u>
Sum egenkapital	6	<u>508 344</u>	<u>597 651</u>
Gjeld			
Kortsiktig gjeld			
Gjeld til kredittinstitusjoner	7	118 190	3 291
Leverandørgjeld		726 051	602 107
Betalbar skatt	2	156 178	108 007
Skyldig offentlige avgifter		193 953	205 817
Utbytte		600 000	300 000
Annen kortsiktig gjeld		340 543	399 953
Sum kortsiktig gjeld		<u>2 134 914</u>	<u>1 619 176</u>
Sum gjeld		<u>2 134 914</u>	<u>1 619 176</u>
Sum egenkapital og gjeld		<u>2 643 258</u>	<u>2 216 826</u>
Gaupne, 28.02.2022 Styret i Sportsbui AS			
_____ Knut Magne Bukve Styreleiar	_____ Asle Olav Karoliussen Styremedlem	_____ Tone Alice Buene Styremedlem	
	_____ Bjørn Røneid Dagleg leiar		
Sportsbui AS		Side 4	



Rekneskapsprinsipp

Årsrekneskapen er sett opp i samsvar med rekneskapslova av 1998 og god rekneskapsskikk for små føretak i Norge.

Inntekter

Ved varesalg rekneskapsførast inntekta når den er opptent, altså når både risiko og kontroll i hovudsak er overført til kunden. Dette vil normalt vere tilfellet når vara er levert til kunden. Inntektene rekneskapsførast med verdien av vederlaget på transaksjonstidspunktet.

Ved tenestosalg rekneskapsførast inntekta når den er opptent, altså når krav på vederlaget oppstår. Dette skjer når tenesta ytast, i takt med at arbeidet utførast. Inntektene rekneskapsførast med verdien av vederlaget på transaksjonstidspunktet.

Hovudregel for vurdering og klassifisering av eigendelar og gjeld

Eigendelar bestemt til varig eige eller bruk er klassifisert som anleggsmidlar. Andre eigendelar er klassifisert som omløpsmidlar. Fordringar som skal tilbakebetalast innan eitt år er klassifisert som omløpsmidlar. Ved klassifisering og langsiktig gjeld er analoge kriteria lagt til grunn.

Anleggsmidlar blir vurdert til anskaffelseskost, men blir nedskrive til verkeleg verdi når verdifallet forventast ikkje å vera forbigåande. Anleggsmidlar med avgrensa økonomisk levetid blir avskrive planmessig. Langsiktig gjeld blir balanseført til nominelt motteke beløp på etableringstidspunktet.

Omløpsmidlar vurderast til lågaste av anskaffelseskost og verkeleg verdi. Kortsiktig gjeld blir balanseført til nominelt motteke beløp på etableringstidspunkt.

Investering i aksjar

Investeringar i aksjar vurderast etter kostmetoden. Investeringane blir nedskrive til verkeleg verdi dersom verdifallet ikkje er forbigåande og det må ansjåast som nødvendig etter god rekneskapsskikk. Motteke utbytte og evt. konsernbidrag er inntektsført som anna finansinntekt.

Varige driftsmidlar

Varige driftsmidlar blir avskrive over forventa økonomisk levetid. Avskrivningane er som hovudregel fordelt lineært over antatt økonomisk levetid.

Fordringar

Kundefordringar og andre fordringar blir oppført til pålydande etter frådrag for avsetning til forventa tap. Avsetning til tap blir gjort på grunnlag av ein individuell vurdering av dei enkelte fordringane. I tillegg blir det for øvrige kundefordringar ein uspesifisert avsetning for å dekkja antatt tap.

Bankinnskott, kontantar og liknande

Bankinnskott, kontantar o.l. inkluderar kontantar, bankinnskott og andre betalingsmidlar med forfallsdato som er kortare enn tre månader frå anskaffing.

Skatt

Skattekostnaden i resultatet omfattar både periodens betalbare skatt og endring i utsatt skatt. Utsatt skatt er berekna med 22 % på grunnlag av dei midlertidige forskjellar som eksisterer mellom rekneskapsmessige og skattemessige verdiar, samt likningsmessig underskot til framføring ved utgangen av rekneskapsåret.



Note 1 Bankinnskot

Midlar på skattetrekkskonto (bundne midlar) er kr 64 652.

Note 2 Skatt

Skattekostnad dette året	2021	2020
Resultatført skatt på ordinært resultat:		
Skatt som skal betalast	156 178	108 007
Endring i utsett skattefordel	-10 725	2 997
Skattekostnad ordinært resultat	145 453	111 004
Skattepliktig inntekt:		
Ordinært resultat før skatt	656 147	503 968
Permanente skilnader	5 000	595
Endring i mellombelse skilnader	48 752	-13 625
Skattepliktig inntekt	709 899	490 939
Skatt i balansen som skal betalast:		
Skatt på resultatet dette året som skal betalast	156 178	108 007
Sum skatt i balansen som skal betalast	156 178	108 007

Skatteeffekten av mellombelse skilnader som har gjeve opphav til utsett skatt og utsette skattefordelar, spesifisert på typar av mellombelse skilnader

	2021	2020	Endring
Varige driftsmiddel	-20 587	-21 834	-1 248
Varebeholdning	-141 423	-91 423	50 000
Sum	-162 010	-113 257	48 752
Grunnlag for utsett skattefordel	-162 010	-113 257	48 752
Utsett skattefordel (22 %)	-35 642	-24 917	10 726



Note 3 Aksjonærer

Aksjekapitalen i Sportsbui AS pr. 31.12 er sett saman av:

	Antal	Pålydande	Bokført
Ordinære aksjar	141	1 000,0	141 000
Sum	141		141 000

Eigarstruktur

Dei største aksjonærane i % pr. 31.12 var:

	Ordinære	Eigarandel
Asle Olav Karoliussen	70	49,6
Knut Magne Bukve	60	42,6
Tone Alice Buene	6	4,3
Bjørn Røneid	5	3,5
Totalt antal aksjar	141	100,0

Aksjar og opsjonar eigd av medlem i styret og dagleg leiar:

Namn	Verv	Ordinære
Asle Olav Karoliussen	styremedlem	70
Tone Alice Buene	styremedlem	6
Knut Magne Bukve	styreleiar	60
Bjørn Røneid	dagleg leiar	5
Totalt antal aksjar		141

B-aksjar er tilknytt dagleg leiar. Om arbeidsforholdet blir avslutta, pliktar dagleg leiar å selge aksjene til selskapet eller noverande eigar til verdi av aksjene på tidspunktet. B-aksjar har ikkje stemmerett.

Note 4 Lønskostnader og ytingar

Lønskostnader	2021	2020
Løningar	1 483 069	1 134 401
Arbeidsgjevaravgift	158 667	116 040
Pensjonskostnader	10 617	10 303
Andre ytingar	-38 334	79 733
Sum	1 614 019	1 340 476

Selskapet har i 2021 sysselsett om lag 3 årsverk.



Note 5 Anleggsmidler

	Butikkinventar	Påkostning	Sum
Innkjøpskostnad per 01.01.2021	197 915	0	197 915
Tilgang kjøpte driftsmidler	0	101 666	101 666
Avgang selde driftsmidler	0	0	0
Innkjøpskostnad 31.12.2021	197 915	101 666	299 581
Akkumulerte avskrivningar 31.12.2021	178 231	2 824	181 055
Bokført verdi per 31.12.2021	19 684	98 842	118 526
Avskrivningar i år	10 701	2 824	13 525
Avskrivningssats	20 %	20 %	
Avskrivningsplan	Lineær	Lineær	

Note 6 Eigenkapital

	Aksjekapital	Annan eigenkapital	Sum eigenkapital
Eigenkapital pr. 01.01.2021	141 000	456 651	597 651
Årets resultat		510 694	510 694
Utbytte		-600 000	-600 000
Eigenkapital pr. 31.12.2021	141 000	367 344	508 344

Note 7 Pantstillinger

	31.12.2021	31.12.2020
Pantsikra gjeld og pantstillinger		
Kortsiktig gjeld til kredittinstitusjonar	118 190	3 291
Sum	118 190	3 291
Rekneskapsført verdi av pantsikra egedelar		
Driftsutstyr	19 684	30 385
Varelager	1 496 795	1 405 136
Sum	1 516 479	1 435 521



Deloitte.

Deloitte AS
Gravensteinsgata 19
Postboks 206
NO-6852 Sogndal
Norway

Tel: +47 57 67 65 70
www.deloitte.no

Til generalforsamlinga i Sportsbui AS

MELDING FRÅ UAVHENGIG REVISOR

Konklusjon

Vi har revidert Sportsbui AS sin årsrekneskap som er samansett av balanse per 31. desember 2021, resultatrekneskap for regnskapsåret avslutta per denne datoen og notar til årsrekneskapen, medrekna eit samandrag av viktige rekneskapsprinsipp.

Etter vår meining

- oppfyller årsrekneskapen gjeldande lovkrav, og
- gjev årsrekneskapen eit rettvisebilde av selskapet si finansielle stilling per 31. desember 2021, og av resultatene for regnskapsåret avslutta per denne datoen, i samsvar med rekneskapslova sine reglar og god rekneskapskikk i Noreg.

Grunnlag for konklusjonen

Vi har gjennomført revisjonen i samsvar med dei internasjonale revisjonsstandardane International Standards on Auditing (ISA-ane). Våre oppgåver og plikter etter desse standardane er beskrivne under overskrifta *Revisor sine oppgåver og plikter ved revisjon av årsrekneskapen*. Vi er uavhengige av selskapet slik det er krav om i lov, forskrift og International Code of Ethics for Professional Accountants (medrekna dei internasjonale sjølvstendestandardane) utferda av the International Ethics Standards Board for Accountants (IESBA-reglane), og har oppfylt dei andre etiske pliktene våre i samsvar med desse krava. Innhenta revisjonsbevis er etter vår oppfatning tilstrekkeleg og formålstenleg som grunnlag for vår konklusjon.

Styret og dagleg leiar sitt ansvar for årsrekneskapen

Styret og dagleg leiar (leiinga) er ansvarlege for å utarbeide årsrekneskapen og for at han gir eit rettvisebilde i samsvar med rekneskapslova sine reglar og god rekneskapskikk i Noreg. Leiinga er også ansvarleg for naudsynt intern kontroll for å kunne utarbeide ein årsrekneskap som ikkje inneheld vesentleg feilinformasjon, verken som følge av misleg framferd eller feil som ikkje er tilsikta.

Ved utarbeidinga av årsrekneskapen må leiinga ta standpunkt til selskapet si evne til å halde fram med drifta og opplyse om tilhøve av betydning for dette. Føresetnaden om at drifta kan halde fram, skal leggjast til grunn for årsrekneskapen så lenge det ikkje er sannsynleg at verksemda vil bli avvika.

Revisor sine oppgåver og plikter ved revisjon av årsrekneskapen

Vårt mål er å oppnå tryggande sikkerheit for at årsrekneskapen totalt sett ikkje inneheld vesentleg feilinformasjon, verken som følge av misleg framferd eller feil som ikkje er tilsikta, og å gi ei revisjonsmelding som inneheld konklusjonen vår. Tryggande sikkerheit er ein høg grad av tryggleik, men ingen garanti for at ein revisjon utført i samsvar med ISA-ane, alltid vil avdekke vesentleg feilinformasjon som eksisterer. Feilinformasjon kan oppstå som følge av misleg framferd eller feil som ikkje er tilsikta. Feilinformasjon blir vurdert som vesentleg dersom han, åleine eller samla, innanfor rimelege grenser kan forventast å påverke økonomiske avgjerder som brukarane tar basert på årsrekneskapen.

Som del av ein revisjon i samsvar med ISA-ane, utøver vi profesjonelt skjønn og viser profesjonell skepsis gjennom heile revisjonen. I tillegg:



Deloitte.

side 2
Melding frå uavhengig revisor -
Sportsbui AS

- identifiserer og anslår vi risikoen for vesentleg feilinformasjon i årsrekneskapen, enten det skuldast misleg framferd eller feil som ikkje er tilsikta. Vi utformar og gjennomfører revisjonshandlingar for å handtere slike risikoar, og hentar inn revisjonsbevis som er tilstrekkeleg og formålstenleg som grunnlag for konklusjonen vår. Risikoen for at vesentleg feilinformasjon som følgje av misleg framferd ikkje blir avdekket, er høgare enn for feilinformasjon som skuldast feil som ikkje er tilsikta, sidan misleg framferd kan innebære samarbeid, forfalsking, bevisste utelatingar, urette framstillingar, eller brot på interne kontrollrutinar.
- opparbeider vi oss ei forståing av intern kontroll som er relevant for revisjonen, for å utforme revisjonshandlingar som er formålstenlege etter tilhøva, men ikkje for å gi uttrykk for ei meining om effektiviteten av selskapet sin interne kontroll.
- evaluerer vi om rekneskapsprinsippa som er brukte, er formålstenlege, og vurderer om rekneskapsestimata og tilhøyrande noteopplysningar som er utarbeidde av leiinga, er rimelege.
- konkluderer vi, basert på innhenta revisjonsbevis, på om leiinga sin bruk av framleis drift-føresetnaden ved fastsetting av årsrekneskapen er formålstenleg og om det er vesentleg uvisse knytt til hendingar eller tilhøve som kan skape tvil av betydning om selskapet si evne til å halde fram med drifta. Dersom vi konkluderer med at det eksisterer vesentleg uvisse, må vi i revisjonsmeldinga gjere merksam på tilleggsopplysningane i årsrekneskapen, eller, dersom slike tilleggsopplysningar ikkje er tilstrekkelege, at vi modifierer konklusjonen vår. Konklusjonane våre er basert på revisjonsbevis innhenta inntil datoen for revisjonsmeldinga. Etterfølgjande hendingar eller tilhøve kan likevel føre til at selskapet ikkje held fram med drifta.
- evaluerer vi den totale presentasjonen, strukturen og innhaldet i årsrekneskapen, og tilleggsopplysningane, og om årsrekneskapen representerer dei underliggjande transaksjonane og hendingane på ein måte som gir eit rettvissande bilete.

• Vi kommuniserer med styret mellom anna om det planlagde omfanget av revisjonen og til kva tid revisjonsarbeidet skal utførast. Vi utvekslar også informasjon om tilhøve av betydning som vi har avdekket i løpet av revisjonen, samt om eventuelle svakheiter av betydning i den interne kontrollen.

Sogndal, 28. februar 2022
Deloitte AS


Gunn Irene Sviggum Bruheim
statsautorisert revisor



Årsrekneskap 2021 Sportsbui AS

Resultatrekneskap
Balanse
Notar til rekneskapen

Org.nr.: 952 329 529



Resultatregnskap			
Sportsbui AS			
Driftsinntekter og driftskostnader	Note	2021	2020
Salgsinntekt		7 426 084	7 083 376
Sum driftsinntekter		<u>7 426 084</u>	<u>7 083 376</u>
Varekostnad		4 408 143	4 346 609
Lønnskostnad	4	1 614 019	1 340 476
Avskrivning av driftsmidler og immaterielle eiendeler	5	13 525	7 118
Annen driftskostnad		851 556	868 753
Sum driftskostnader		<u>6 887 243</u>	<u>6 562 956</u>
Driftsresultat		<u>538 841</u>	<u>520 420</u>
Finansinntekter og finanskostnader			
Annen renteinntekt		35	145
Annen finansinntekt		135 740	2 885
Annen rentekostnad		18 469	19 482
Resultat av finansposter		<u>117 305</u>	<u>-16 452</u>
Ordinært resultat før skattekostnad		656 147	503 968
Skattekostnad på ordinært resultat	2	145 453	111 004
Årsresultat	6	<u>510 694</u>	<u>392 964</u>
Overføringer			
Avsatt til utbytte		600 000	300 000
Tilleggsutbytte		0	100 000
Overført fra annen egenkapital		89 306	7 036
Sum overføringer		<u>510 694</u>	<u>392 964</u>







Balanse			
Sportsbui AS			
Eiendeler	Note	2021	2020
Anleggsmidler			
Immaterielle eiendeler			
Utsatt skattefordel	2	35 642	24 917
Sum immaterielle eiendeler		<u>35 642</u>	<u>24 917</u>
Varige driftsmidler			
Tomter, bygninger o.a. fast eiendom		98 842	0
Driftsløsøre, inventar o.a. utstyr	5	19 684	30 385
Sum varige driftsmidler		<u>118 526</u>	<u>30 385</u>
Finansielle anleggsmidler			
Investeringer i aksjer og andeler		0	38 636
Sum finansielle anleggsmidler		<u>0</u>	<u>38 636</u>
Sum anleggsmidler		<u>154 168</u>	<u>93 938</u>
Omløpsmidler			
Lager av varer og annen beholdning		1 496 795	1 405 136
Fordringer			
Kundefordringer		61 512	0
Andre kortsiktige fordringer		17 622	37 314
Sum fordringer		<u>79 134</u>	<u>37 314</u>
Bankinnskudd, kontanter o.l.	1	913 162	680 438
Sum omløpsmidler		<u>2 489 091</u>	<u>2 122 888</u>
Sum eiendeler		<u>2 643 258</u>	<u>2 216 826</u>



Balanse			
Sportsbui AS			
	Note	2021	2020
Egenkapital og gjeld			
Innskutt egenkapital			
Aksjekapital	3	141 000	141 000
Sum innskutt egenkapital		<u>141 000</u>	<u>141 000</u>
Opptjent egenkapital			
Annen egenkapital		367 344	456 651
Sum opptjent egenkapital		<u>367 344</u>	<u>456 651</u>
Sum egenkapital	6	<u>508 344</u>	<u>597 651</u>
Gjeld			
Kortsiktig gjeld			
Gjeld til kredittinstitusjoner	7	118 190	3 291
Leverandørgjeld		726 051	602 107
Betalbar skatt	2	156 178	108 007
Skyldig offentlige avgifter		193 953	205 817
Utbytte		600 000	300 000
Annen kortsiktig gjeld		340 543	399 953
Sum kortsiktig gjeld		<u>2 134 914</u>	<u>1 619 176</u>
Sum gjeld		<u>2 134 914</u>	<u>1 619 176</u>
Sum egenkapital og gjeld		<u>2 643 258</u>	<u>2 216 826</u>

Gaupne, 28.02.2022
Styret i Sportsbui AS

 Knut Magne Bukve Styreleiar	 Asle Olav Karoliussen Styremedlem	 Tone Alice Buene Styremedlem
	 Bjørn Røneid Dagleg leiar	

Sportsbui AS Side 4



Rekneskapsprinsipp

Årsrekneskapen er sett opp i samsvar med rekneskapslova av 1998 og god rekneskapsskikk for små føretak i Norge.

Inntekter

Ved varesalg rekneskapsførast inntekta når den er opptent, altså når både risiko og kontroll i hovudsak er overført til kunden. Dette vil normalt vere tilfellet når vara er levert til kunden. Inntektene rekneskapsførast med verdien av vederlaget på transaksjonstidspunktet.

Ved tenestesalg rekneskapsførast inntekta når den er opptent, altså når krav på vederlaget oppstår. Dette skjer når tenesta ytast, i takt med at arbeidet utførast. Inntektene rekneskapsførast med verdien av vederlaget på transaksjonstidspunktet.

Hovudregel for vurdering og klassifisering av eigendelar og gjeld

Eigendelar bestemt til varig eige eller bruk er klassifisert som anleggsmidlar. Andre eigendelar er klassifisert som omløpsmidlar. Fordringar som skal tilbakebetalast innan eitt år er klassifisert som omløpsmidlar. Ved klassifisering og langsiktig gjeld er analoge kriteria lagt til grunn.

Anleggsmidlar blir vurdert til anskaffelseskost, men blir nedskrive til verkeleg verdi når verdifallet forventast ikkje å vera forbigående. Anleggsmidlar med avgrensa økonomisk levetid blir avskrive planmessig. Langsiktig gjeld blir balanseført til nominelt motteke beløp på etableringstidspunktet.

Omløpsmidlar vurderast til lågaste av anskaffelseskost og verkeleg verdi. Kortsiktig gjeld blir balanseført til nominelt motteke beløp på etableringstidspunkt.

Investering i aksjar

Investeringar i aksjar vurderast etter kostmetoden. Investeringane blir nedskrive til verkeleg verdi dersom verdifallet ikkje er forbigående og det må ansjåast som nødvendig etter god rekneskapsskikk. Motteke utbytte og evt. konsernbidrag er inntektsført som anna finansinntekt.

Varige driftsmidlar

Varige driftsmidlar blir avskrive over forventa økonomisk levetid. Avskrivningane er som hovudregel fordelt lineært over antatt økonomisk levetid.

Fordringar

Kundefordringar og andre fordringar blir oppført til pålydande etter frådrag for avsetning til forventa tap. Avsetning til tap blir gjort på grunnlag av ein individuell vurdering av dei enkelte fordringane. I tillegg blir det for øvrige kundefordringar ein uspesifisert avsetning for å dekkja antatt tap.

Bankinnskott, kontantar og liknande

Bankinnskott, kontantar o.l. inkluderar kontantar, bankinnskott og andre betalingsmidlar med forfallsdato som er kortare enn tre månader frå anskaffing.

Skatt

Skattekostnaden i resultatet omfattar både periodens betalbare skatt og endring i utsatt skatt. Utsatt skatt er berekna med 22 % på grunnlag av dei midlertidige forskjellar som eksisterer mellom rekneskapsmessige og skattemessige verdier, samt likningsmessig underskot til framføring ved utgangen av rekneskapsåret.



Note 1 Bankinnskot

Midlar på skattetrekkkonto (bundne midlar) er kr 64 652.

Note 2 Skatt

Skattekostnad dette året	2021	2020
Resultatført skatt på ordinært resultat:		
Skatt som skal betalast	156 178	108 007
Endring i utsett skattefordel	-10 725	2 997
Skattekostnad ordinært resultat	145 453	111 004
Skattepliktig inntekt:		
Ordinært resultat før skatt	656 147	503 968
Permanente skilnader	5 000	595
Endring i mellombelse skilnader	48 752	-13 625
Skattepliktig inntekt	709 899	490 939
Skatt i balansen som skal betalast:		
Skatt på resultatet dette året som skal betalast	156 178	108 007
Sum skatt i balansen som skal betalast	156 178	108 007

Skatteeffekten av mellombelse skilnader som har gjeve opphav til utsett skatt og utsette skattefordelar, spesifisert på typar av mellombelse skilnader

	2021	2020	Endring
Varige driftsmiddel	-20 587	-21 834	-1 248
Varebeholdning	-141 423	-91 423	50 000
Sum	-162 010	-113 257	48 752
Grunnlag for utsett skattefordel	-162 010	-113 257	48 752
Utsett skattefordel (22 %)	-35 642	-24 917	10 726



Note 3 Aksjonærer

Aksjekapitalen i Sportsbui AS pr. 31.12 er sett saman av:

	Antal	Pålydande	Bokført
Ordinære aksjar	141	1 000,0	141 000
Sum	141		141 000

Eigarstruktur

Dei største aksjonærane i % pr. 31.12 var:

	Ordinære	Eigarandel
Asle Olav Karoliussen	70	49,6
Knut Magne Bukve	60	42,6
Tone Alice Buene	6	4,3
Bjørn Røneid	5	3,5
Totalt antal aksjar	141	100,0

Aksjar og opsjonar eigd av medlem i styret og dagleg leiar:

Namn	Verv	Ordinære
Asle Olav Karoliussen	styremedlem	70
Tone Alice Buene	styremedlem	6
Knut Magne Bukve	styreleiar	60
Bjørn Røneid	dagleg leiar	5
Totalt antal aksjar		141

B-aksjar er tilknytt dagleg leiar. Om arbeidsforholdet blir avslutta, pliktar dagleg leiar å selge aksjene til selskapet eller noverande eigar til verdi av aksjene på tidspunktet. B-aksjar har ikkje stemmerett.

Note 4 Lønskostnader og ytingar

Lønskostnader	2021	2020
Løningar	1 483 069	1 134 401
Arbeidsgjevaravgift	158 667	116 040
Pensjonskostnader	10 617	10 303
Andre ytingar	-38 334	79 733
Sum	1 614 019	1 340 476

Selskapet har i 2021 sysselsett om lag 3 årsverk.



Note 5 Anleggsmidler

	Butikkinventar	Påkostning	Sum
Innkjøpskostnad per 01.01.2021	197 915	0	197 915
Tilgang kjøpte driftsmidler	0	101 666	101 666
Avgang selde driftsmidler	0	0	0
Innkjøpskostnad 31.12.2021	197 915	101 666	299 581
Akkumulerte avskrivningar 31.12.2021	178 231	2 824	181 055
Bokført verdi per 31.12.2021	19 684	98 842	118 526
Avskrivningar i år	10 701	2 824	13 525
Avskrivningssats	20 %	20 %	
Avskrivningsplan	Lineær	Lineær	

Note 6 Eigenkapital

	Aksjekapital	Annan eigenkapital	Sum eigenkapital
Eigenkapital pr. 01.01.2021	141 000	456 651	597 651
Årets resultat		510 694	510 694
Utbytte		-600 000	-600 000
Eigenkapital pr. 31.12.2021	141 000	367 344	508 344

Note 7 Pantstillinger

	31.12.2021	31.12.2020
Pantsikra gjeld og pantstillinger		
Kortsiktig gjeld til kredittinstitusjonar	118 190	3 291
Sum	118 190	3 291
Rekneskapsført verdi av pantsikra egedelar		
Driftsutstyr	19 684	30 385
Varelager	1 496 795	1 405 136
Sum	1 516 479	1 435 521