



ÅRSREGNSKAPET FOR REGNSKAPSÅRET 2024 - GENERELL INFORMASJON

Enheten

Organisasjonsnummer: 819 150 842
Organisasjonsform: Aksjeselskap
Foretaksnavn: MIP MILJØKRAFT AS
Forretningsadresse: Halvor Heyerdahls vei 48
8626 MO I RANA

Regnskapsår

Årsregnskapets periode: 01.01.2024 - 31.12.2024

Konsern

Morselskap i konsern: Nei

Regnskapsregler

Regler for små foretak benyttet: Ja
Benyttet ved utarbeidelsen av årsregnskapet til selskapet: Regnskapslovens alminnelige regler

Årsregnskapet fastsatt av kompetent organ

Bekreftet av representant for selskapet: Bjørn Einar Ugedal
Dato for fastsettelse av årsregnskapet: 19.05.2025

Grunnlag for avgivelse

År 2024: Årsregnskapet er elektronisk innlevert
År 2023: Tall er hentet fra elektronisk innlevert årsregnskap fra 2024

Det er ikke krav til at årsregnskapet m.v. som sendes til Regnskapsregisteret er undertegnet. Kontrollen på at dette er utført ligger hos revisor/enhetens øverste organ. Sikkerheten ivaretas ved at innsender har rolle/rettighet for innsending av årsregnskapet via Altinn, og ved at det bekreftes at årsregnskapet er fastsatt av kompetent organ.

Brønnøysundregistrene, 06.06.2025



Resultatregnskap

Beløp i: NOK	Note	2024	2023
RESULTATREGNSKAP			
Inntekter			
Salgsinntekt		18 380 524	18 403 099
Sum inntekter		18 380 524	18 403 099
Kostnader			
Varekostnad		3 818 293	3 745 086
Lønnskostnad	1	491 107	736 063
Avskrivning av driftsmidler og immaterielle eiendeler	2	8 186 727	8 367 350
Nedskrivning av varige driftsmidler og immaterielle eiendeler	2		-30 546 446
Annen driftskostnad	1	9 179 342	10 408 743
Sum kostnader		21 675 469	-7 289 204
Driftsresultat		-3 294 945	25 692 303
Finansinntekter og finanskostnader			
Annen renteinntekt	3	338 132	156 755
Annen finansinntekt	3	-80	-1 620
Sum finansinntekter		338 052	155 135
Annen rentekostnad	3	16 504 224	21 051 275
Annen finanskostnad	3		414
Sum finanskostnader		16 504 224	21 051 689
Netto finans		-16 166 172	-20 896 553
Resultat før skattekostnad		-19 461 117	4 795 749
Skattekostnad	4	-4 141 425	-3 019 721
Årsresultat	5	-15 319 692	7 815 470
Årsresultat etter minoritetsinteresser		-15 319 692	7 815 470
Totalresultat		-15 319 692	7 815 470
Overføringer og disponeringer			



Resultatregnskap

Beløp i: NOK	Note	2024	2023
Avsatt til annen egenkapital		-15 319 692	7 815 470
Sum overføringer og disponeringer		-15 319 692	7 815 470



Balanse

Beløp i: NOK	Note	2024	2023
BALANSE - EIENDELER			
Anleggsmidler			
Immaterielle eiendeler			
Konsesjoner, patenter o.l.	2		
Utsatt skattefordel	4	30 071 754	25 930 329
Goodwill	2		
Sum immaterielle eiendeler		30 071 754	25 930 329
Varige driftsmidler			
Maskiner og anlegg	2	298 976 838	304 657 614
Driftsløsøre, inventar o.a. utstyr	2		1 353
Sum varige driftsmidler	2	298 976 838	304 658 967
Finansielle anleggsmidler			
Andre langsiktige fordringer	6, 7	22	22
Sum finansielle anleggsmidler		22	22
Sum anleggsmidler		329 048 615	330 589 318
Omløpsmidler			
Varer			
Fordringer			
Kundefordringer	6	2 254 246	4 096 833
Andre kortsiktige fordringer	6, 7	1 316 085	8 254 641
Krav på innbetaling av selskapskapital			13 000 000
Sum fordringer	7	3 570 331	25 351 475
Bankinnskudd, kontanter og lignende			
Bankinnskudd, kontanter o.l.	8	12 107 235	904 658
Sum bankinnskudd, kontanter og lignende		12 107 235	904 658
Sum omløpsmidler		15 677 566	26 256 133
SUM EIENDELER		344 726 181	356 845 451



Balanse

Beløp i: NOK	Note	2024	2023
BALANSE - EGENKAPITAL OG GJELD			
Egenkapital			
Innskutt egenkapital			
Aksjekapital	9	33 214 950	32 572 080
Annen innskutt egenkapital			23 000 000
Sum innskutt egenkapital		33 214 950	55 572 080
Opptjent egenkapital			
Annen egenkapital	10	78 540 865	32 503 427
Sum opptjent egenkapital		78 540 865	32 503 427
Sum egenkapital	5	111 755 815	88 075 507
Gjeld			
Langsiktig gjeld			
Utsatt skatt	4		
Annen langsiktig gjeld			
Gjeld til kredittinstitusjoner	7	229 564 191	234 746 270
Øvrig langsiktig gjeld	6, 7		
Sum annen langsiktig gjeld		229 564 191	234 746 270
Sum langsiktig gjeld		229 564 191	234 746 270
Kortsiktig gjeld			
Leverandørgjeld	6	2 202 763	26 225 197
Betalbar skatt	4		
Skyldig offentlige avgifter		22 744	458 474
Annen kortsiktig gjeld	6	1 180 667	7 340 003
Sum kortsiktig gjeld		3 406 174	34 023 674
Sum gjeld		232 970 365	268 769 944
SUM EGENKAPITAL OG GJELD		344 726 181	356 845 451



Brønnøysundregistrene

ÅRSREGNSKAP FOR REGNSKAPSÅRET 2024 - GENERELL INFORMASJON

Journalnummer: 2025 468077

Enheten

Organisasjonsnummer: 819 150 842
Organisasjonsform: Aksjeselskap
Foretaksnavn: MIP MILJØKRAFT AS
Forretningsadresse: Halvor Heyerdahls vei 48
8626 MO I RANA

Regnskapsår

Årsregnskapets periode: 01.01.2024 - 31.12.2024

Konsern

Morselskap i konsern: Nei

Regnskapsregler

Regler for små foretak benyttet: Ja
Benyttet ved utarbeidelsen av
årsregnskapet til selskapet: Regnskapslovens alminnelige regler

Årsregnskapet fastsatt av kompetent organ

Bekreftet av representant for selskapet: Bjørn Einar Ugedal
Dato for fastsettelse av årsregnskapet: 19.05.2025

Revisjon

Årsregnskapet er utarbeidet av ekstern
autorisert regnskapsfører: Ja
Ekstern autorisert regnskapsfører har i
løpet av regnskapsåret bistått ved den
løpende regnskapsføringen eller utført
andre tjenester for selskapet enn å
utarbeide årsregnskapet: Ja

Grunnlag for avgivelse

År 2024: Årsregnskap er elektronisk innlevert.
År 2023: Tall er hentet fra elektronisk innlevert årsregnskap fra 2024.

Det er ikke krav til at årsregnskapet m.v. som sendes til Regnskapsregisteret er undertegnet. Kontrollen på at dette er utført ligger hos revisor/enhetens øverste organ. Sikkerheten ivaretas ved at innsender har rolle/rettighet for innsending av årsregnskapet via Altinn, og ved at det bekreftes at årsregnskapet er fastsatt av kompetent organ.

Brønnøysundregistrene, 05.06.2025

Brønnøysundregistrene
Postadresse: Postboks 900, 8910 Brønnøysund
Telefon: 75 00 75 00
E-post: firmapost@brreg.no Internett: www.brreg.no
Organisasjonsnummer: 974 760 673



Organisasjonsnr: 819 150 842
MIP MILJØKRAFT AS

RESULTATREGNSKAP

Beløp i: NOK	Note	2024	2023
RESULTATREGNSKAP			
Inntekter			
Salgsinntekt		18 380 524	18 403 099
Sum inntekter		18 380 524	18 403 099
Kostnader			
Varekostnad		3 818 293	3 745 086
Lønnskostnad	1	491 107	736 063
Avskrivning av driftsmidler og immaterielle eiendeler	2	8 186 727	8 367 350
Nedskrivning av varige driftsmidler og immaterielle eiendeler	2		-30 546 446
Annen driftskostnad	1	9 179 342	10 408 743
Sum kostnader		21 675 469	-7 289 204
Driftsresultat		-3 294 945	25 692 303
Finansinntekter og finanskostnader			
Annen renteinntekt	3	338 132	156 755
Annen finansinntekt	3	-80	-1 620
Sum finansinntekter		338 052	155 135
Annen rentekostnad	3	16 504 224	21 051 275
Annen finanskostnad	3		414
Sum finanskostnader		16 504 224	21 051 689
Netto finans		-16 166 172	-20 896 553
Resultat før skattekostnad		-19 461 117	4 795 749
Skattekostnad	4	-4 141 425	-3 019 721
Årsresultat	5	-15 319 692	7 815 470
Årsresultat etter minoritetsinteresser		-15 319 692	7 815 470
Totalresultat		-15 319 692	7 815 470
Overføringer og disponeringer			
Avsatt til annen egenkapital		-15 319 692	7 815 470
Sum overføringer og disponeringer		-15 319 692	7 815 470



Organisasjonsnr: 819 150 842
MIP MILJØKRAFT AS

BALANSE

Beløp i: NOK	Note	2024	2023
BALANSE - EIENDELER			
Anleggsmidler			
Immaterielle eiendeler			
Konsesjoner, patenter o.l.	2		
Utsatt skattefordel	4	30 071 754	25 930 329
Goodwill	2		
Sum immaterielle eiendeler		30 071 754	25 930 329
Varige driftsmidler			
Maskiner og anlegg	2	298 976 838	304 657 614
Driftsløsøre, inventar o. a. utstyr	2		1 353
Sum varige driftsmidler	2	298 976 838	304 658 967
Finansielle anleggsmidler			
Andre langsiktige fordringer	6, 7	22	22
Sum finansielle anleggsmidler		22	22
Sum anleggsmidler		329 048 615	330 589 318
Omløpsmidler			
Varer			
Fordringer			
Kundefordringer	6	2 254 246	4 096 833
Andre kortsiktige fordringer	6, 7	1 316 085	8 254 641
Krav på innbetaling av selskapskapital			13 000 000
Sum fordringer	7	3 570 331	25 351 475
Bankinnskudd, kontanter og lignende			
Bankinnskudd, kontanter o. l.	8	12 107 235	904 658
Sum bankinnskudd, kontanter og lignende		12 107 235	904 658
Sum omløpsmidler		15 677 566	26 256 133
SUM EIENDELER		344 726 181	356 845 451

BALANSE - EGENKAPITAL OG GJELD

Egenkapital



Innskutt egenkapital			
Aksjekapital	9	33 214 950	32 572 080
Annen innskutt egenkapital			23 000 000
Sum innskutt egenkapital		33 214 950	55 572 080
Opptjent egenkapital			
Annen egenkapital	10	78 540 865	32 503 427
Sum opptjent egenkapital		78 540 865	32 503 427
Sum egenkapital	5	111 755 815	88 075 507
Gjeld			
Langsiktig gjeld			
Utsatt skatt	4		
Annen langsiktig gjeld			
Gjeld til			
kredittinstitusjoner	7	229 564 191	234 746 270
Øvrig langsiktig gjeld	6, 7		
Sum annen langsiktig gjeld		229 564 191	234 746 270
Sum langsiktig gjeld		229 564 191	234 746 270
Kortsiktig gjeld			
Leverandørgjeld	6	2 202 763	26 225 197
Betalbar skatt	4		
Skyldig offentlige avgifter		22 744	458 474
Annen kortsiktig gjeld	6	1 180 667	7 340 003
Sum kortsiktig gjeld		3 406 174	34 023 674
Sum gjeld		232 970 365	268 769 944
SUM EGENKAPITAL OG GJELD		344 726 181	356 845 451



Organisasjonsnr: 819 150 842
MIP MILJØKRAFT AS

NOTEOPPLYSNINGER - SELSKAP - alle poster oppgitt i hele tall

Note

Antall årsverk i regnskapsåret
0.00

Sum Beløp

Balanseført verdi 31.12. Varige driftsmidler Immaterielle eiend.

Konsernregnskap

Morselskapet sitt navn

Forretningskontor for morselskapet

Begrunnelse for at datterselskap er utelatt fra konsolideringen

Samlet beløp - tilknyttet selskap Årets Fjorårets

Samlet beløp - foretak i samme konsern Årets Fjorårets

Samlet beløp - foretak i samme konsern Årets Fjorårets

Samlet beløp - felles kontrollert virksomhet Årets Fjorårets

Pantstillelse Beløp

Beholdning av egne aksjer Antall Pålydende Andel av aksjek.



Årsregnskap 2024 MIP Miljøkraft AS

Org.nr.: 819 150 842



Resultatregnskap			
MIP Miljøkraft AS			
Driftsinntekter og driftskostnader	Note	2024	2023
Salgsinntekt		18 380 524	18 403 099
Sum driftsinntekter		18 380 524	18 403 099
Varekostnad		3 818 293	3 745 086
Lønnskostnad	1	491 107	736 063
Avskrivning av driftsmidler og immaterielle eiendeler	2	8 186 727	8 367 350
Nedskrivning av driftsmidler og immaterielle eiendeler	2	0	-30 546 446
Annen driftskostnad	1	9 179 342	10 408 743
Sum driftskostnader		21 675 469	-7 289 204
Driftsresultat		-3 294 945	25 692 303
Finansinntekter og finanskostnader			
Annen renteinntekt	3	338 132	156 755
Annen finansinntekt	3	-80	-1 620
Annen rentekostnad	3	16 504 224	21 051 275
Annen finanskostnad	3	0	414
Resultat av finansposter		-16 166 172	-20 896 553
Resultat før skattekostnad		-19 461 117	4 795 749
Skattekostnad	4	-4 141 425	-3 019 721
Resultat etter skatt	5	-15 319 692	7 815 470
Overføringer			
Avsatt til annen egenkapital		-15 319 692	7 815 470
Sum overføringer		-15 319 692	7 815 470



Balanse			
MIP Miljøkraft AS			
Eiendeler	Note	2024	2023
Anleggsmidler			
Immaterielle eiendeler			
Utsatt skattefordel	4	30 071 754	25 930 329
Sum immaterielle eiendeler		30 071 754	25 930 329
Varige driftsmidler			
Maskiner og anlegg	2	298 976 838	304 657 614
Driftsløsøre, inventar o.a. utstyr	2	0	1 353
Sum varige driftsmidler	2	298 976 838	304 658 967
Finansielle anleggsmidler			
Andre langsiktige fordringer	6, 7	22	22
Sum finansielle anleggsmidler		22	22
Sum anleggsmidler		329 048 615	330 589 318
Omløpsmidler			
Fordringer			
Kundefordringer	6	2 254 246	4 096 833
Andre kortsiktige fordringer	6, 7	1 316 085	8 254 641
Krav på innbetaling av aksjekapital		0	13 000 000
Sum fordringer	7	3 570 331	25 351 475
Bankinnskudd, kontanter o.l.	8	12 107 235	904 658
Sum omløpsmidler		15 677 566	26 256 133
Sum eiendeler		344 726 181	356 845 451



Balanse			
MIP Miljøkraft AS			
Egenkapital og gjeld	Note	2024	2023
Egenkapital			
Innskutt egenkapital			
Aksjekapital	9	33 214 950	32 572 080
Annen innskutt egenkapital		0	23 000 000
Sum innskutt egenkapital		33 214 950	55 572 080
Opptjent egenkapital			
Annen egenkapital	10	78 540 865	32 503 427
Sum opptjent egenkapital		78 540 865	32 503 427
Sum egenkapital	5	111 755 815	88 075 507
Gjeld			
Avsetning for forpliktelser			
Annen langsiktig gjeld			
Gjeld til kredittinstitusjoner	7	229 564 191	234 746 270
Sum annen langsiktig gjeld		229 564 191	234 746 270
Kortsiktig gjeld			
Leverandørgjeld	6	2 202 763	26 225 197
Skyldig offentlige avgifter		22 744	458 474
Annen kortsiktig gjeld	6	1 180 667	7 340 003
Sum kortsiktig gjeld		3 406 174	34 023 674
Sum gjeld		232 970 365	268 769 944
Sum egenkapital og gjeld		344 726 181	356 845 451
Mo i Rana, 19.03.2025 Styret i MIP Miljøkraft AS			
_____ Odd Husnes Styremedlem (Sign)	_____ Stig Bratfos Styremedlem (Sign)	_____ Karl Otto Eidem Styremedlem (Sign)	
_____ Bjørn Einar Ugedal Styreleder/Daglig leder (Sign)		_____ Arne Westgård Styremedlem (Sign)	
MIP Miljøkraft AS			Side 4



Regnskapsprinsipper

Årsregnskapet er satt opp i samsvar med regnskapsloven og NRS 8 - God regnskapsskikk for små foretak.

Driftsinntekter

Selskapet produserer strøm og selger i det åpne markedet. Inntekter føres etter avregning fra leverandør som omsetter kraften i det åpne markedet. Avregningene mottas månedlig.

Skatt

Skattekostnaden i resultatregnskapet omfatter både periodens betalbare skatt og endring i utsatt skatt. Utsatt skatt er beregnet med 10 % på merverdier og 22% på øvrige på grunnlag av de midlertidige forskjeller som eksisterer mellom regnskapsmessige og skattemessige verdier, samt ligningsmessig underskudd til fremføring ved utgangen av regnskapsåret. Skatteøkende og skattereduserende midlertidige forskjeller som reverserer eller kan reverseres i samme periode er utlignet og nettoført.

Klassifisering og vurdering av anleggsmidler

Anleggsmidler omfatter eiendeler bestemt til varig eie og bruk. Anleggsmidler er vurdert til anskaffelseskost. Varige driftsmidler balanseføres og avskrives over driftsmidlets økonomiske levetid. Avskrivningsperioden for fast eiendom anskaffet etter 2009 er dekomponert i en del som gjelder råbygget og en del som gjelder faste tekniske installasjoner. Varige driftsmidler nedskrives til gjenvinnbart beløp ved verdifall som forventes ikke å være forbigående. Gjenvinnbart beløp er det høyeste av netto salgsverdi og verdi i bruk. Verdi i bruk er nåverdi av fremtidige kontantstrømmer knyttet til eiendelen. Nedskrivningen reverseres når grunnlaget for nedskrivningen ikke lenger er til stede.

Klassifisering og vurdering av omløpsmidler

Omløpsmidler og kortsiktig gjeld omfatter normalt poster som forfaller til betaling innen ett år etter balansedagen, samt poster som knytter seg til varekretsløpet. Omløpsmidler vurderes til laveste verdi av anskaffelseskost og virkelig verdi.

Fordringer

Kundefordringer og andre fordringer oppføres til pålydende etter fradrag for avsetning til forventet tap. Avsetning til tap gjøres på grunnlag av en individuell vurdering av de enkelte fordringene.



Note 1 Lønnskostnader og ytelser, godtgjørelser til daglig leder, styret og revisor

Lønnskostnader

	2024	2023
Lønninger	466 800	700 345
Arbeidsgiveravgift	23 807	35 718
Andre ytelser	500	0
Sum	491 107	736 063

Selskapet har i 2024 sysselsatt 0 årsverk.

Ytelser til ledende personer

	Daglig leder	Styret
Annen godtgjørelse	0	163 800
Sum	0	163 800

Revisor

Kostnadsført revisjonshonorar for 2024 utgjør kr 149 033 ekskl. mva.

I tillegg kommer honorar for andre tjenester med kr 28 892 ekskl. mva.

Note 2 Anleggsmidler

	Maskiner og anlegg	Goodwill	Anlegg u/ utførelse	Dr.løsøre inv. ol.	Sum
Anskaffelseskost pr. 01.01.2024	439 969 996	542 582	7 211 126	94 954	447 818 658
Tilgang kjøpte anleggsmidler	6 018 800	0	-3 514 201	0	2 504 599
Anskaffelseskost 31.12.2024	445 988 796	542 582	3 696 925	94 954	450 323 257
Akkumulerte avskrivn 31.12.2024	62 338 681	542 582	0	94 954	62 976 217
Akkumulerte nedskrivn 31.12.2024	88 370 202	0		0	88 370 202
Av- og nedskrivning pr. 31.12.2024	150 708 883	542 582	0	94 954	151 346 419
Bokført verdi 31.12.2024	295 279 913	0	3 696 925	0	298 976 839
Årets ordinære avskrivninger	8 185 375	0		1 353	8 186 727
Årets nedskrivninger	0				0
Økonomisk levetid	3-67 år	5 år		0-5 år	



Note 3 Poster som er slått sammen i regnskapet

	2024	2023
Finansinntekter		
Annen renteinntekt	338 132	156 755
Annen finansinntekt (agio)	-80	-1 620
Sum finansinntekter	338 052	155 135
Finanskostnader	2024	2023
Annen rentekostnad	16 504 224	21 051 275
Annen finanskostnad (disagio)	0	414
Sum finanskostnader	16 504 224	21 051 689



Note 4 Skatt

	2024	2023
Årets skattekostnad		
Resultatført skatt på resultatet:		
Betalbar skatt	0	0
Endring i utsatt skatt	-4 141 425	-3 019 721
Feil fra tidligere år ført mot egenkapital		
Skattekostnad resultat	-4 141 425	-3 019 721
Skattepliktig inntekt:		
Ordinært resultat før skatt	-19 461 117	4 795 749
Permanente forskjeller		-19 158 205
Endring i midlertidige forskjeller	-848 800	-31 358 983
Benyttet framførbart underskudd	0	0
Skattepliktig inntekt	-20 309 917	-45 721 439
Betalbar skatt i balansen:		
Betalbar skatt på årets resultat	0	0
Betalbar skatt på tilbakeført underskudd		0
Sum betalbar skatt i balansen	0	0

Skatteeffekten av midlertidige forskjeller og underskudd til fremføring som har gitt opphav til utsatt skatt og utsatte skattefordeler, spesifisert på typer av midlertidige forskjeller:

	Grunnlag 10 %	Grunnlag 22 %	Sum 2023
Varige driftsmidler	31 156 448	-47 104 420	-15 947 972
Gevinst – og tapskonto		-114 396	-114 396
Sum	31 156 448	-47 218 816	-16 062 368
Akkumulert framførbart underskudd		-84 808 334	-84 808 334
Grunnlag for beregning av utsatt skatt	31 156 448	-132 027 150	-100 870 702
Utsatt skatt	3 115 645	-29 045 973	-25 930 328

Ved regnskapsføring av fusjon ble det benyttet 10 % ved beregning av utsatt skatt på merverdier som grunnlag for fastsettelse til nåverdi.

	Grunnlag 10 %	Grunnlag 22 %	Sum 2024
Varige driftsmidler	29 989 616	-45 111 667	-15 122 051
Gevinst – og tapskonto	0	-91 517	-91 517
Sum	29 989 616	-45 203 184	-15 213 568
Akkumulert framførbart underskudd	0	-105 118 251	-105 118 251
Grunnlag for beregning av utsatt skatt	29 989 616	-150 321 435	-120 331 819
Utsatt skatt	2 998 962	-33 070 716	-30 071 754
Endring utsatt skatt	-116 683	-4 024 742	-4 141 425



Note 5 Egenkapital

	Aksjekapital	Annen Innskutt egenkapital	Annen egenkapital	Sum egenkapital
Pr. 31.12.2023	32 572 080	23 000 000	32 503 427	88 075 507
Årets resultat			-15 319 692	-15 319 692
Emisjon	642 870	-23 000 000	61 357 130	39 000 000
Pr 31.12.2024	33 214 950	0	78 540 865	111 755 815

Note 6 Mellomværende med selskap i samme konsern m.v.

	Kundefordringer		Andre fordringer	
	2024	2023	2024	2023
Foretak i samme konsern	0	0	0	0
Sum	0	0	0	0

	Leverandørgjeld		Annen gjeld	
	2024	2023	2024	2023
Foretak i samme konsern	-485 551	-641 966	0	0
Sum	-485 551	-641 966	0	0

Note 7 Fordringer og gjeld

	2024	2023
Fordringer med forfall senere enn ett år		
Andre langsiktige fordringer	22	22
Sum	22	22

Langsiktig gjeld med forfall senere enn 5 år

Gjeld til kredittinstitusjoner	229 564 191	234 746 270
Sum	229 564 191	234 746 270
Gjeld sikret ved pant	229 564 191	254 133 372
Kundefordringer	417 410	1 917 570
Kraftverk	265 290 296	266 290 039
Sum	265 707 706	268 207 609



Note 8 Bankinnskudd

Innestående midler på skattetrekkkonto (bundne midler) er på kr 19 530.

Note 9 Aksjonærer

Aksjekapitalen i MIP Miljøkraft AS pr. 31.12.2024 består av:

	Antall	Pålydende	Bokført
Ordinære aksjer	21 429	1 550,00	33 214 950
Sum		1 550	33 214 950

Eierstruktur

	Antall	Eierandel	Stemmeandel
Mo Industripark AS	12 000	56	56
Helgeland Industriutvikling AS	9 429	44	44
Totalt antall aksjer	21 429	100	100

Note 10 Fortsatt drift

Resultatet for 2024 viser et underskudd på kr. -15 319 692 etter skatt, mot kr. 7 815 470 i 2023

Styrets arbeid i 2024 har i hovedsak bestått av å forvalte inntektene og redusere kostnadene for å sikre løpende drift. MIP Miljøkraft ASs produksjon av kraft vil fortsatt være verdifull, og det jobbes med å oppnå enn sunn økonomisk drift. Prognosene som er utarbeidet frem til 2029 viser at MIP Miljøkraft AS fra 2027 vil gå med overskudd med forventet produksjon. Selskapet jobber også med utvikling av prosjektporteføljen, noe som på sikt vil gi et positivt bidrag til resultatet og potensielt økt produksjon for selskapet. Eierne er villig til å gå inn med mer kapital i selskapet ved behov.

Styret i MIP Miljøkraft AS forventer en nøytral løpende drift i nær framtid, og på lengre sikt forventer man bedre tider da viktige bransjeindikatorer indikere bedre tider. Et overskudd vil da kunne rettferdiggjøre bruken av den utsatte skattefordelen på 30 071 754.



Admincontrol

List of Signatures Page 1/1

MIP Miljøkraft AS årsregnskap 2024 klart til signering.pdf

Name	Method	Signed at
Ugedal, Bjørn Einar	BANKID	2025-03-21 12:54 GMT+01
Eidem, Karl Otto	BANKID	2025-03-21 12:10 GMT+01
Bratfos, Stig	BANKID	2025-03-21 10:52 GMT+01
Westgård, Arne	BANKID	2025-03-20 09:46 GMT+01
Husnes, Odd	BANKID	2025-03-20 07:59 GMT+01



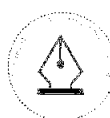
This file is sealed with a digital signature. The seal is a guarantee for the authenticity of the document.

External reference: 2AB229BADD5E4E988F7491AE0DFDCD91



Årsregnskap 2024 MIP Miljøkraft AS

Org.nr.: 819 150 842



This file is sealed with a digital signature.
The seal is a guarantee for the authenticity
of the document.

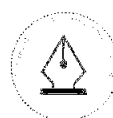
Document ID:
2AB229BADD5E4E988F7491AE0DFDCD91



Resultatregnskap			
MIP Miljøkraft AS			
Driftsinntekter og driftskostnader	Note	2024	2023
Salgsinntekt		18 380 524	18 403 099
Sum driftsinntekter		18 380 524	18 403 099
Varekostnad		3 818 293	3 745 086
Lønnskostnad	1	491 107	736 063
Avskrivning av driftsmidler og immaterielle eiendeler	2	8 186 727	8 367 350
Nedskrivning av driftsmidler og immaterielle eiendeler	2	0	-30 546 446
Annen driftskostnad	1	9 179 342	10 408 743
Sum driftskostnader		21 675 469	-7 289 204
Driftsresultat		-3 294 945	25 692 303
Finansinntekter og finanskostnader			
Annen renteinntekt	3	338 132	156 755
Annen finansinntekt	3	-80	-1 620
Annen rentekostnad	3	16 504 224	21 051 275
Annen finanskostnad	3	0	414
Resultat av finansposter		-16 166 172	-20 896 553
Resultat før skattekostnad		-19 461 117	4 795 749
Skattekostnad	4	-4 141 425	-3 019 721
Resultat etter skatt	5	-15 319 692	7 815 470
Overføringer			
Avsatt til annen egenkapital		-15 319 692	7 815 470
Sum overføringer		-15 319 692	7 815 470

MIP Miljøkraft AS

Side 2



This file is sealed with a digital signature.
The seal is a guarantee for the authenticity
of the document.

Document ID:
2AB229BADD5E4E988F7491AE0DFDCD91



Balanse			
MIP Miljøkraft AS			
Eiendeler	Note	2024	2023
Anleggsmidler			
Immaterielle eiendeler			
Utsatt skattefordel	4	<u>30 071 754</u>	<u>25 930 329</u>
Sum immaterielle eiendeler		30 071 754	25 930 329
Varige driftsmidler			
Maskiner og anlegg	2	298 976 838	304 657 614
Driftsløsøre, inventar o.a. utstyr	2	0	1 353
Sum varige driftsmidler	2	298 976 838	304 658 967
Finansielle anleggsmidler			
Andre langsiktige fordringer	6, 7	<u>22</u>	<u>22</u>
Sum finansielle anleggsmidler		22	22
Sum anleggsmidler		329 048 615	330 589 318
Omløpsmidler			
Fordringer			
Kundefordringer	6	2 254 246	4 096 833
Andre kortsiktige fordringer	6, 7	1 316 085	8 254 641
Krav på innbetaling av aksjekapital		0	13 000 000
Sum fordringer	7	3 570 331	25 351 475
Bankinnskudd, kontanter o.l.	8	12 107 235	904 658
Sum omløpsmidler		15 677 566	26 256 133
Sum eiendeler		344 726 181	356 845 451

MIP Miljøkraft AS

Side 3



This file is sealed with a digital signature.
The seal is a guarantee for the authenticity
of the document.

Document ID:
2AB229BADD5E4E988F7491AE0DFDCD91



Balanse			
MIP Miljøkraft AS			
Egenkapital og gjeld	Note	2024	2023
Egenkapital			
Innskutt egenkapital			
Aksjekapital	9	33 214 950	32 572 080
Annen innskutt egenkapital		0	23 000 000
Sum innskutt egenkapital		33 214 950	55 572 080
Opptjent egenkapital			
Annen egenkapital	10	78 540 865	32 503 427
Sum opptjent egenkapital		78 540 865	32 503 427
Sum egenkapital	5	111 755 815	88 075 507
Gjeld			
Avsetning for forpliktelser			
Annen langsiktig gjeld			
Gjeld til kredittinstitusjoner	7	229 564 191	234 746 270
Sum annen langsiktig gjeld		229 564 191	234 746 270
Kortsiktig gjeld			
Leverandørgjeld	6	2 202 763	26 225 197
Skyldig offentlige avgifter		22 744	458 474
Annen kortsiktig gjeld	6	1 180 667	7 340 003
Sum kortsiktig gjeld		3 406 174	34 023 674
Sum gjeld		232 970 365	268 769 944
Sum egenkapital og gjeld		344 726 181	356 845 451
Mo i Rana, 19.03.2025 Styret i MIP Miljøkraft AS			
<hr/>			
Odd Husnes Styremedlem (Sign)	Stig Bratfos Styremedlem (Sign)	Karl Otto Eidem Styremedlem (Sign)	
<hr/>			
Bjørn Einar Ugedal Styreleder/Daglig leder (Sign)		Arne Westgård Styremedlem (Sign)	
<hr/>			
MIP Miljøkraft AS			Side 4



This file is sealed with a digital signature.
The seal is a guarantee for the authenticity
of the document.

Document ID:
2AB229BADD5E4E988F7491AE0DFDCD91



Regnskapsprinsipper

Årsregnskapet er satt opp i samsvar med regnskapsloven og NRS 8 - God regnskapsskikk for små foretak.

Driftsinntekter

Selskapet produserer strøm og selger i det åpne markedet. Inntekter føres etter avregning fra leverandør som omsetter kraften i det åpne markedet. Avregningene mottas månedlig..

Skatt

Skattekostnaden i resultatregnskapet omfatter både periodens betalbare skatt og endring i utsatt skatt. Utsatt skatt er beregnet med 10 % på merverdier og 22% på øvrige på grunnlag av de midlertidige forskjeller som eksisterer mellom regnskapsmessige og skattemessige verdier, samt ligningsmessig underskudd til fremføring ved utgangen av regnskapsåret. Skatteøkende og skattereduserende midlertidige forskjeller som reverserer eller kan reverseres i samme periode er utlignet og nettoført.

Klassifisering og vurdering av anleggsmidler

Anleggsmidler omfatter eiendeler bestemt til varig eie og bruk. Anleggsmidler er vurdert til anskaffelseskost. Varige driftsmidler balanseføres og avskrives over driftsmidlets økonomiske levetid. Avskrivningsperioden for fast eiendom anskaffet etter 2009 er dekomponert i en del som gjelder råbygget og en del som gjelder faste tekniske installasjoner. Varige driftsmidler nedskrives til gjenvinnbart beløp ved verdifall som forventes ikke å være forbigående. Gjenvinnbart beløp er det høyeste av netto salgsverdi og verdi i bruk. Verdi i bruk er nåverdi av fremtidige kontantstrømmer knyttet til eiendelen. Nedskrivningen reverseres når grunnlaget for nedskrivningen ikke lenger er til stede.

Klassifisering og vurdering av omløpsmidler

Omløpsmidler og kortsiktig gjeld omfatter normalt poster som forfaller til betaling innen ett år etter balansedagen, samt poster som knytter seg til varekretsløpet. Omløpsmidler vurderes til laveste verdi av anskaffelseskost og virkelig verdi.

Fordringer

Kundefordringer og andre fordringer oppføres til pålydende etter fradrag for avsetning til forventet tap. Avsetning til tap gjøres på grunnlag av en individuell vurdering av de enkelte fordringene.



This file is sealed with a digital signature.
The seal is a guarantee for the authenticity
of the document.

Document ID:
2AB229BADD5E4E988F7491AE0DFDCD91



Note 1 Lønnskostnader og ytelser, godtgjørelser til daglig leder, styret og revisor

Lønnskostnader

	2024	2023
Lønninger	466 800	700 345
Arbeidsgiveravgift	23 807	35 718
Andre ytelser	500	0
Sum	491 107	736 063

Selskapet har i 2024 sysselsatt 0 årsverk.

Ytelser til ledende personer

	Daglig leder	Styret
Annen godtgjørelse	0	163 800
Sum	0	163 800

Revisor

Kostnadsført revisjonshonorar for 2024 utgjør kr 149 033 ekskl. mva.
I tillegg kommer honorar for andre tjenester med kr 28 892 ekskl. mva.

Note 2 Anleggsmidler

	Maskiner og anlegg	Goodwill	Anlegg u/ utførelse	Dr.løsøre inv. ol.	Sum
Anskaffelseskost pr. 01.01.2024	439 969 996	542 582	7 211 126	94 954	447 818 658
Tilgang kjøpte anleggsmidler	6 018 800	0	-3 514 201	0	2 504 599
Anskaffelseskost 31.12.2024	445 988 796	542 582	3 696 925	94 954	450 323 257
Akkumulerte avskrivn 31.12.2024	62 338 681	542 582	0	94 954	62 976 217
Akkumulerte nedskrivn 31.12.2024	88 370 202	0	0	0	88 370 202
Av- og nedskrivning pr. 31.12.2024	150 708 883	542 582	0	94 954	151 346 419
Bokført verdi 31.12.2024	295 279 913	0	3 696 925	0	298 976 839
Årets ordinære avskrivninger	8 185 375	0	0	1 353	8 186 727
Årets nedskrivninger	0	0	0	0	0
Økonomisk levetid	3-67 år	5 år	0-5 år	0-5 år	



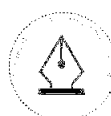
This file is sealed with a digital signature.
The seal is a guarantee for the authenticity
of the document.

Document ID:
2AB229BADD5E4E988F7491AE0DFDCD91



Note 3 Poster som er slått sammen i regnskapet

Finansinntekter	2024	2023
Annen renteinntekt	338 132	156 755
Annen finansinntekt (agio)	-80	-1 620
Sum finansinntekter	338 052	155 135
Finanskostnader	2024	2023
Annen rentekostnad	16 504 224	21 051 275
Annen finanskostnad (disagio)	0	414
Sum finanskostnader	16 504 224	21 051 689



This file is sealed with a digital signature.
The seal is a guarantee for the authenticity
of the document.

Document ID:
2AB229BADD5E4E988F7491AE0DFDCD91



Note 4 Skatt

Årets skattekostnad	2024	2023
Resultatført skatt på resultatet:		
Betalbar skatt	0	0
Endring i utsatt skatt	-4 141 425	-3 019 721
Feil fra tidligere år ført mot egenkapital		
Skattekostnad resultat	-4 141 425	-3 019 721
Skattepliktig inntekt:		
Ordinært resultat før skatt	-19 461 117	4 795 749
Permanente forskjeller		-19 158 205
Endring i midlertidige forskjeller	-848 800	-31 358 983
Benyttet framførbart underskudd	0	0
Skattepliktig inntekt	-20 309 917	-45 721 439
Betalbar skatt i balansen:		
Betalbar skatt på årets resultat	0	0
Betalbar skatt på tilbakeført underskudd		0
Sum betalbar skatt i balansen	0	0

Skatteeffekten av midlertidige forskjeller og underskudd til fremføring som har gitt opphav til utsatt skatt og utsatte skattefordeler, spesifisert på typer av midlertidige forskjeller:

	Grunnlag 10 %	Grunnlag 22 %	Sum 2023
Varige driftsmidler	31 156 448	-47 104 420	-15 947 972
Gevinst – og tapskonto		-114 396	-114 396
Sum	31 156 448	-47 218 816	-16 062 368
Akkumulert framførbart underskudd		-84 808 334	-84 808 334
Grunnlag for beregning av utsatt skatt	31 156 448	-132 027 150	-100 870 702
Utsatt skatt	3 115 645	-29 045 973	-25 930 328

Ved regnskapsføring av fusjon ble det benyttet 10 % ved beregning av utsatt skatt på merverdier som grunnlag for fastsettelse til nåverdi.

	Grunnlag 10 %	Grunnlag 22 %	Sum 2024
Varige driftsmidler	29 989 616	-45 111 667	-15 122 051
Gevinst – og tapskonto	0	-91 517	-91 517
Sum	29 989 616	-45 203 184	-15 213 568
Akkumulert framførbart underskudd	0	-105 118 251	-105 118 251
Grunnlag for beregning av utsatt skatt	29 989 616	-150 321 435	-120 331 819
Utsatt skatt	2 998 962	-33 070 716	-30 071 754
Endring utsatt skatt	-116 683	-4 024 742	-4 141 425



This file is sealed with a digital signature.
The seal is a guarantee for the authenticity
of the document.

Document ID:
2AB229BADD5E4E988F7491AE0DFDCD91



Note 5 Egenkapital

	Aksjekapital	Annen Innskutt egenkapital	Annen egenkapital	Sum egenkapital
Pr. 31.12.2023	32 572 080	23 000 000	32 503 427	88 075 507
Årets resultat			-15 319 692	-15 319 692
Emisjon	642 870	-23 000 000	61 357 130	39 000 000
Pr 31.12.2024	33 214 950	0	78 540 865	111 755 815

Note 6 Mellomværende med selskap i samme konsern m.v.

	Kundefordringer		Andre fordringer	
	2024	2023	2024	2023
Foretak i samme konsern	0	0	0	0
Sum	0	0	0	0

	Leverandørgjeld		Annen gjeld	
	2024	2023	2024	2023
Foretak i samme konsern	-485 551	-641 966	0	0
Sum	-485 551	-641 966	0	0

Note 7 Fordringer og gjeld

	2024	2023
Fordringer med forfall senere enn ett år		
Andre langsiktige fordringer	22	22
Sum	22	22

Langsiktig gjeld med forfall senere enn 5 år

Gjeld til kredittinstitusjoner	229 564 191	234 746 270
Sum	229 564 191	234 746 270
Gjeld sikret ved pant	229 564 191	254 133 372
Kundefordringer	417 410	1 917 570
Kraftverk	265 290 296	266 290 039
Sum	265 707 706	268 207 609



This file is sealed with a digital signature.
The seal is a guarantee for the authenticity
of the document.

Document ID:
2AB229BADD5E4E988F7491AE0DFDCD91



Note 8 Bankinnskudd

Innestående midler på skattetrekkkonto (bundne midler) er på kr 19 530.

Note 9 Aksjonærer

Aksjekapitalen i MIP Miljøkraft AS pr. 31.12.2024 består av:

	Antall	Pålydende	Bokført
Ordinære aksjer	21 429	1 550,00	33 214 950
Sum		1 550	33 214 950

Eierstruktur

	Antall	Eierandel	Stemmeandel
Mo Industripark AS	12 000	56	56
Helgeland Industriutvikling AS	9 429	44	44
Totalt antall aksjer	21 429	100	100

Note 10 Fortsatt drift

Resultatet for 2024 viser et underskudd på kr. -15 319 692 etter skatt, mot kr. 7 815 470 i 2023

Styrets arbeid i 2024 har i hovedsak bestått av å forvalte inntektene og redusere kostnadene for å sikre løpende drift. MIP Miljøkraft ASs produksjon av kraft vil fortsatt være verdifull, og det jobbes med å oppnå enn sunn økonomisk drift. Prognosene som er utarbeidet frem til 2029 viser at MIP Miljøkraft AS fra 2027 vil gå med overskudd med forventet produksjon. Selskapet jobber også med utvikling av prosjektporteføljen, noe som på sikt vil gi et positivt bidrag til resultatet og potensielt økt produksjon for selskapet. Eierne er villig til å gå inn med mer kapital i selskapet ved behov.

Styret i MIP Miljøkraft AS forventer en nøytral løpende drift i nær framtid, og på lengre sikt forventer man bedre tider da viktige bransjeindikatorer indikere bedre tider. Et overskudd vil da kunne rettferdiggjøre bruken av den utsatte skattefordelen på 30 071 754.



This file is sealed with a digital signature.
The seal is a guarantee for the authenticity
of the document.

Document ID:
2AB229BADD5E4E988F7491AE0DFDCD91



BDO AS
Søndre Gate 3
8624 Mo i Rana

Uavhengig revisors beretning

Til generalforsamlingen i Mip Miljøkraft AS

Konklusjon

Vi har revidert årsregnskapet til Mip Miljøkraft AS.

Årsregnskapet består av:

- Balanse per 31. desember 2024
- Resultatregnskap for 2024
- Noter til årsregnskapet, herunder et sammendrag av viktige regnskapsprinsipper.

Etter vår mening:

- Oppfyller årsregnskapet gjeldende lovkrav, og
- Gir årsregnskapet et rettviseende bilde av selskapets finansielle stilling per 31. desember 2024 og av dets resultater for regnskapsåret avsluttet per denne datoen i samsvar med regnskapslovens regler og god regnskapsskikk i Norge.

Grunnlag for konklusjonen

Vi har gjennomført revisjonen i samsvar med International Standards on Auditing (ISA-ene). Våre oppgaver og plikter i henhold til disse standardene er beskrevet nedenfor under Revisors oppgaver og plikter ved revisjonen av årsregnskapet. Vi er uavhengige av selskapet i samsvar med kravene i relevante lover og forskrifter i Norge og International Code of Ethics for Professional Accountants (inkludert internasjonale uavhengighetsstandarder) utstedt av International Ethics Standards Board for Accountants (IESBA-reglene), og vi har overholdt våre øvrige etiske forpliktelser i samsvar med disse kravene. Innhentet revisjonsbevis er etter vår vurdering tilstrekkelig og hensiktsmessig som grunnlag for vår konklusjon.

Styret og daglig leders ansvar for årsregnskapet

Styret og daglig leder (ledelsen) er ansvarlig for å utarbeide årsregnskapet og for at det gir et rettviseende bilde i samsvar med regnskapslovens regler og god regnskapsskikk i Norge. Ledelsen er også ansvarlig for slik intern kontroll som den finner nødvendig for å kunne utarbeide et årsregnskap som ikke inneholder vesentlig feilinformasjon, verken som følge av misligheter eller utilsiktede feil.

Ved utarbeidelsen av årsregnskapet må ledelsen ta standpunkt til selskapets evne til fortsatt drift og opplyse om forhold av betydning for fortsatt drift. Forutsetningen om fortsatt drift skal legges til grunn for årsregnskapet så lenge det ikke er sannsynlig at virksomheten vil bli avviklet.

Revisors oppgaver og plikter ved revisjonen av årsregnskapet

Vårt mål er å oppnå betryggende sikkerhet for at årsregnskapet som helhet ikke inneholder vesentlig feilinformasjon, verken som følge av misligheter eller utilsiktede feil, og å avgi en revisjonsberetning som inneholder vår konklusjon. Betryggende sikkerhet er en høy grad av sikkerhet, men ingen garanti for at en revisjon utført i samsvar med ISA-ene, alltid vil avdekke vesentlig feilinformasjon. Feilinformasjon kan oppstå som følge av misligheter eller utilsiktede feil. Feilinformasjon er å anse som vesentlig dersom den enkeltvis eller samlet med rimelighet kan forventes å påvirke de økonomiske beslutningene som brukerne foretar på grunnlag av årsregnskapet.



For videre beskrivelse av revisors oppgaver og plikter vises det til:
<https://revisorforeningen.no/revisjonsberetninger>

BDO AS

Marius Christoffer Storvik
statsautorisert revisor
(elektronisk signert)

Penneo Dokumentnøkkel: 57TQ3-Q5F9Q-B2JWQW-8H7EO-31B6-WSMOJ



PENNEO

Signaturene i dette dokumentet er juridisk bindende. Dokument signert med "Penneo™ - sikker digital signatur". De signerende parter sin identitet er registrert, og er listet nedenfor.

"Med min signatur bekrefter jeg alle datoer og innholdet i dette dokument."

Storvik, Marius Christoffer Kjærran

Partner

På vegne av: BDO

Serienummer: no_bankid:9578-5999-4-2890458

IP: 188.95.xxx.xxx

2025-03-28 11:22:50 UTC



Penneo Dokumentnøkkel: 57TQ3-Q5F9Q-B2JWQW-8H7EO-31B06-WSM0J

Dette dokumentet er signert digitalt via **Penneo.com**. De signerte dataene er validert ved hjelp av den matematiske hashverdien av det originale dokumentet. All kryptografisk bevisføring er innebygd i denne PDF-en for fremtidig validering.

Dette dokumentet er forseglet med et kvalifisert elektronisk segl ved bruk av et sertifikat og et tidsstempel fra en kvalifisert tilstjenesteleverandør.

Slik kan du bekrefte at dokumentet er originalt

Når du åpner dokumentet i Adobe Reader, kan du se at det er sertifisert av **Penneo A/S**. Dette beviser at innholdet i dokumentet ikke har blitt endret siden tidspunktet for signeringen. Bevis for de individuelle signatørens digitale signaturer er vedlagt dokumentet.

Du kan bekrefte de kryptografiske bevisene ved hjelp av Penneos validator, <https://penneo.com/validator>, eller andre valideringsverktøy for digitale signaturer.