



ÅRSREGNSKAPET FOR REGNSKAPSÅRET 2023 - GENERELL INFORMASJON

Enheten

Organisasjonsnummer: 989 740 059
Organisasjonsform: Aksjeselskap
Foretaksnavn: RØRLEGGER THOMAS WESTGÅRD AS
Forretningsadresse: Alexander Kiellands gate 24
3716 SKIEN

Regnskapsår

Årsregnskapets periode: 01.01.2023 - 31.12.2023

Konsern

Morselskap i konsern: Nei

Regnskapsregler

Regler for små foretak benyttet: Ja
Benyttet ved utarbeidelsen av årsregnskapet til selskapet: Regnskapslovens alminnelige regler

Årsregnskapet fastsatt av kompetent organ

Bekreftet av representant for selskapet: Thomas Westgård
Dato for fastsettelse av årsregnskapet: 03.05.2024

Grunnlag for avgivelse

År 2023: Årsregnskapet er elektronisk innlevert
År 2022: Tall er hentet fra elektronisk innlevert årsregnskap fra 2023

Det er ikke krav til at årsregnskapet m.v. som sendes til Regnskapsregisteret er undertegnet. Kontrollen på at dette er utført ligger hos revisor/enhetens øverste organ. Sikkerheten ivaretas ved at innsender har rolle/rettighet for innsending av årsregnskapet via Altinn, og ved at det bekreftes at årsregnskapet er fastsatt av kompetent organ.

Brønnøysundregistrene, 04.06.2025



Resultatregnskap

Beløp i: NOK	Note	2023	2022
RESULTATREGNSKAP			
Inntekter			
Salgsinntekt		9 338 277	9 903 865
Annen driftsinntekt		84 385	34 200
Sum inntekter		9 422 662	9 938 065
Kostnader			
Varekostnad		3 711 023	3 873 421
Lønnskostnad	1	3 860 824	4 327 414
Avskrivning av driftsmidler og immaterielle eiendeler	2		40 450
Annen driftskostnad		1 229 657	1 401 586
Sum kostnader		8 801 503	9 642 871
Driftsresultat		621 159	295 194
Finansinntekter og finanskostnader			
Annen renteinntekt		25 064	
Sum finansinntekter		25 064	
Annen rentekostnad		166 520	111 172
Annen finanskostnad		3 863	289
Sum finanskostnader		170 384	111 460
Netto finans		-145 320	-111 460
Ordinært resultat før skattekostnad		475 839	183 734
Skattekostnad på resultat	3	104 507	48 707
Ordinært resultat etter skattekostnad		371 332	135 027
Årsresultat		371 332	135 027
Årsresultat etter minoritetsinteresser		371 332	135 027
Totalresultat		371 332	135 027
Overføringer og disponeringer			



Resultatregnskap

Beløp i: NOK	Note	2023	2022
Avsatt til annen egenkapital	4	371 332	135 027
Sum overføringer og disponeringer		371 332	135 027



Balanse

Beløp i: NOK	Note	2023	2022
BALANSE - EIENDELER			
Anleggsmidler			
Immaterielle eiendeler			
Utsatt skattefordel	3		
Varige driftsmidler			
Tomter, bygninger o.a. fast eiendom	2	4 100 585	4 100 585
Maskiner og anlegg	2	2	2
Skip og flytende installasjoner	2		
Driftsløsøre, inventar o.a. utstyr	2		
Sum varige driftsmidler	5	4 100 587	4 100 587
Finansielle anleggsmidler			
Andre langsiktige fordringer		5 000	5 000
Sum finansielle anleggsmidler		5 000	5 000
Sum anleggsmidler		4 105 587	4 105 587
Omløpsmidler			
Varer			
Sum varer		25 247	49 641
Fordringer			
Kundefordringer		553 134	615 324
Sum fordringer		553 134	615 324
Bankinnskudd, kontanter og lignende			
Bankinnskudd, kontanter o.l.		2 333 854	1 789 814
Sum bankinnskudd, kontanter og lignende		2 333 854	1 789 814
Sum omløpsmidler		2 912 235	2 454 778
SUM EIENDELER		7 017 822	6 560 365

BALANSE - EGENKAPITAL OG GJELD



Balanse

Beløp i: NOK	Note	2023	2022
Egenkapital			
Innskutt egenkapital			
Aksjekapital	4, 6	100 000	100 000
Beholdning av egne aksjer	6		
Sum innskutt egenkapital		100 000	100 000
Opptjent egenkapital			
Annen egenkapital	4	1 864 610	1 493 279
Sum opptjent egenkapital		1 864 610	1 493 279
Sum egenkapital		1 964 610	1 593 279
Gjeld			
Langsiktig gjeld			
Utsatt skatt	3		
Annen langsiktig gjeld			
Gjeld til kredittinstitusjoner		2 426 656	2 613 328
Sum annen langsiktig gjeld		2 426 656	2 613 328
Sum langsiktig gjeld		2 426 656	2 613 328
Kortsiktig gjeld			
Leverandørgjeld		683 593	192 450
Betalbar skatt	3	104 507	48 707
Skyldig offentlige avgifter		511 957	639 648
Annen kortsiktig gjeld		1 326 499	1 472 954
Sum kortsiktig gjeld		2 626 556	2 353 759
Sum gjeld		5 053 212	4 967 087
SUM EGENKAPITAL OG GJELD		7 017 822	6 560 365
POSTER UTENOM BALANSEN			
Garantistillelser	5		
Pantstillelser	5		



Brønnøysundregistrene

ÅRSREGNSKAP FOR REGNSKAPSÅRET 2023 - GENERELL INFORMASJON

Journalnummer: 2024 404089

Enheten

Organisasjonsnummer: 989 740 059
Organisasjonsform: Aksjeselskap
Foretaksnavn: RØRLEGGER THOMAS WESTGÅRD AS
Forretningsadresse: Alexander Kiellands gate 24
3716 SKIEN

Regnskapsår

Årsregnskapets periode: 01.01.2023 - 31.12.2023

Konsern

Morselskap i konsern: Nei

Regnskapsregler

Regler for små foretak benyttet: Ja
Benyttet ved utarbeidelsen av
årsregnskapet til selskapet: Regnskapslovens alminnelige regler

Årsregnskapet fastsatt av kompetent organ

Bekreftet av representant for selskapet: Thomas Westgård
Dato for fastsettelse av årsregnskapet: 03.05.2024

Grunnlag for avgivelse

År 2023: Årsregnskap er elektronisk innlevert.
År 2022: Tall er hentet fra elektronisk innlevert årsregnskap fra 2023.

Det er ikke krav til at årsregnskapet m.v. som sendes til Regnskapsregisteret er undertegnet. Kontrollen på at dette er utført ligger hos revisor/enhetens øverste organ. Sikkerheten ivaretas ved at innsender har rolle/rettighet for innsending av årsregnskapet via Altinn, og ved at det bekreftes at årsregnskapet er fastsatt av kompetent organ.

Brønnøysundregistrene, 01.06.2024



Organisasjonsnr: 989 740 059
RØRLEGGER THOMAS WESTGÅRD AS

RESULTATREGNSKAP

Beløp i: NOK	Note	2023	2022
RESULTATREGNSKAP			
Inntekter			
Salgsinntekt		9 338 277	9 903 865
Annen driftsinntekt		84 385	34 200
Sum inntekter		9 422 662	9 938 065
Kostnader			
Varekostnad		3 711 023	3 873 421
Lønnskostnad	1	3 860 824	4 327 414
Avskrivning av driftsmidler og immaterielle eiendeler	2		40 450
Annen driftskostnad		1 229 657	1 401 586
Sum kostnader		8 801 503	9 642 871
Driftsresultat		621 159	295 194
Finansinntekter og finanskostnader			
Annen renteinntekt		25 064	
Sum finansinntekter		25 064	
Annen rentekostnad		166 520	111 172
Annen finanskostnad		3 863	289
Sum finanskostnader		170 384	111 460
Netto finans		-145 320	-111 460
Ordinært resultat før skattekostnad			
Skattekostnad på resultat	3	475 839	183 734
Ordinært resultat etter skattekostnad		104 507	48 707
Årsresultat		371 332	135 027
Årsresultat etter minoritetsinteresser		371 332	135 027
Totalresultat		371 332	135 027
Overføringer og disponeringer			
Avsatt til annen egenkapital	4	371 332	135 027
Sum overføringer og disponeringer		371 332	135 027



Organisasjonsnr: 989 740 059
RØRLEGGER THOMAS WESTGÅRD AS

BALANSE

Beløp i: NOK	Note	2023	2022
BALANSE - EIENDELER			
Anleggsmidler			
Immaterielle eiendeler			
Utsatt skattefordel	3		
Varige driftsmidler			
Tomter, bygninger o.a.			
fast eiendom	2	4 100 585	4 100 585
Maskiner og anlegg	2	2	2
Skip og flytende installasjoner	2		
Driftsløsøre, inventar o. a. utstyr	2		
Sum varige driftsmidler	5	4 100 587	4 100 587
Finansielle anleggsmidler			
Andre langsiktige fordringer		5 000	5 000
Sum finansielle anleggsmidler		5 000	5 000
Sum anleggsmidler		4 105 587	4 105 587
Omløpsmidler			
Varer			
Sum varer		25 247	49 641
Fordringer			
Kundefordringer		553 134	615 324
Sum fordringer		553 134	615 324
Bankinnskudd, kontanter og lignende			
Bankinnskudd, kontanter o. l.		2 333 854	1 789 814
Sum bankinnskudd, kontanter og lignende		2 333 854	1 789 814
Sum omløpsmidler		2 912 235	2 454 778
SUM EIENDELER		7 017 822	6 560 365
BALANSE - EGENKAPITAL OG GJELD			
Egenkapital			
Innskutt egenkapital			
Aksjekapital	4, 6	100 000	100 000



Beholdning av egne aksjer	6		
Sum innskutt egenkapital		100 000	100 000
Opptjent egenkapital			
Annen egenkapital	4	1 864 610	1 493 279
Sum opptjent egenkapital		1 864 610	1 493 279
Sum egenkapital		1 964 610	1 593 279
Gjeld			
Langsiktig gjeld			
Utsatt skatt	3		
Annen langsiktig gjeld			
Gjeld til			
kredittinstitusjoner		2 426 656	2 613 328
Sum annen langsiktig gjeld		2 426 656	2 613 328
Sum langsiktig gjeld		2 426 656	2 613 328
Kortsiktig gjeld			
Leverandørgjeld		683 593	192 450
Betalbar skatt	3	104 507	48 707
Skyldig offentlige avgifter		511 957	639 648
Annen kortsiktig gjeld		1 326 499	1 472 954
Sum kortsiktig gjeld		2 626 556	2 353 759
Sum gjeld		5 053 212	4 967 087
SUM EGENKAPITAL OG GJELD		7 017 822	6 560 365
POSTER UTENOM BALANSEN			
Garantistillelser	5		
Pantstillelser	5		



Organisasjonsnr: 989 740 059
RØRLEGGER THOMAS WESTGÅRD AS

NOTEOPPLYSNINGER - SELSKAP - alle poster oppgitt i hele tall

Note

1

Antall årsverk i regnskapsåret
5.00

Sum Beløp

Balanseført verdi 31.12. Varige driftsmidler Immaterielle eiend.

Konsernregnskap

Morselskapet sitt navn

Forretningskontor for morselskapet

Begrunnelse for at datterselskap er utelatt fra konsolideringen

Samlet beløp - tilknyttet selskap Årets Fjorårets

Samlet beløp - foretak i samme konsern Årets Fjorårets

Samlet beløp - foretak i samme konsern Årets Fjorårets

Samlet beløp - felles kontrollert virksomhet Årets Fjorårets

Pantstillelse Beløp

Beholdning av egne aksjer Antall Pålydende Andel av aksjek.



Kappa Revisjon ANS

Tlf.: 99 30 70 70
post@kapparevisjon.no

UAVHENGIG REVISORS BERETNING

Til generalforsamlingen i Rørlegger Thomas Westgård AS

Uttalelse om revisjonen av årsregnskapet

Konklusjon

Vi har revidert Rørlegger Thomas Westgård AS's årsregnskap som viser et overskudd på kr 371.332. Årsregnskapet består av balanse per 31. desember 2023, resultatregnskap og noter til årsregnskapet, herunder et sammendrag av viktige regnskapsprinsipper.

Etter vår mening:

- Oppfyller årsregnskapet gjeldende lovkrav, og
- gir årsregnskapet et rettviseende bilde av selskapets finansielle stilling per 31. desember 2023, og av dets resultater og kontantstrømmer for regnskapsåret avsluttet per denne datoen i samsvar med regnskapslovens regler og god regnskapsskikk i Norge.

Grunnlag for konklusjonen

Vi har gjennomført revisjonen i samsvar med de internasjonale revisjonsstandardene International Standards on Auditing (ISA-ene). Våre oppgaver og plikter i henhold til disse standardene er beskrevet nedenfor under Revisors oppgaver og plikter ved revisjonen av årsregnskapet. Vi er uavhengige av selskapet slik det kreves i lov, forskrift og International Code of Ethics for Professional Accountants (inkludert internasjonale uavhengighetsstandarder) utstedt av the International Ethics Standards Board for Accountants (IESBA-reglene), og vi har overholdt våre øvrige etiske forpliktelser i samsvar med disse kravene. Innhentet revisjonsbevis er etter vår vurdering tilstrekkelig og hensiktsmessig som grunnlag for vår konklusjon.

Ledelsens ansvar for årsregnskapet

Ledelsen er ansvarlig for å utarbeide årsregnskapet og for at det gir et rettviseende bilde i samsvar med regnskapslovens regler og god regnskapsskikk i Norge. Ledelsen er også ansvarlig for slik intern kontroll som den finner nødvendig for å kunne utarbeide et årsregnskap som ikke inneholder vesentlig feilinformasjon, verken som følge av misligheter eller utilsiktede feil.

Ved utarbeidelsen av årsregnskapet må ledelsen ta standpunkt til selskapets evne til fortsatt drift og opplyse om forhold av betydning for fortsatt drift. Forutsetningen om fortsatt drift skal legges til grunn for årsregnskapet så lenge det ikke er sannsynlig at virksomheten vil bli avviklet.

Revisors oppgaver og plikter ved revisjonen av årsregnskapet

Vårt mål er å oppnå betryggende sikkerhet for at årsregnskapet som helhet ikke inneholder vesentlig feilinformasjon, verken som følge av misligheter eller utilsiktede feil, og å avgi en revisjonsberetning som inneholder vår konklusjon. Betryggende sikkerhet er en høy grad av sikkerhet, men ingen garanti for at en revisjon utført i samsvar med ISA-ene, alltid vil avdekke vesentlig feilinformasjon som eksisterer.

Kappa Revisjon ANS, Leif Weldingsvei 18, 3208 Sandefjord.
Org.nr. NO 986 395 482 MVA Foretaksregisteret
Medlemmer av Den norske Revisorforening



K

Kappa Revisjon ANS

Revisors beretning Rørlegger Thomas Westgård AS

Feilinformasjon kan oppstå som følge av misligheter eller utilsiktede feil. Feilinformasjon blir vurdert som vesentlig dersom den enkeltvis eller samlet med rimelighet kan forventes å påvirke økonomiske beslutninger som brukerne foretar basert på årsregnskapet.


For videre beskrivelse av revisors oppgaver og plikter vises det til <https://revisorforeningen.no/revisjonsberetninger>

Sandefjord, 3. mai 2024

Kappa Revisjon ANS


Bent Verner Karlson

Statsautorisert revisor



Årsregnskap 2023
Rørlegger Thomas Westgård AS

Resultatregnskap
Balanse
Noter til regnskapen



Org.nr.: 989 740 059



RESULTATREGNSKAP

RØRLEGGER THOMAS WESTGÅRD AS

DRIFTSINNEKTER OG DRIFTSKOSTNADER	Note	2023	2022
Salgsinntekt		9 338 277	9 903 865
Annen driftsinntekt		84 385	34 200
Sum driftsinntekter		9 422 662	9 938 065
Varekostnad		3 711 023	3 873 421
Lønnskostnad	1	3 860 824	4 327 414
Avskrivning av driftsmidler og immaterielle eiendeler	2	0	40 450
Annen driftskostnad		1 229 657	1 401 586
Sum driftskostnader		8 801 503	9 642 871
Driftsresultat		621 159	295 194
FINANSINNEKTER OG FINANSKOSTNADER			
Annen renteinntekt		25 064	0
Annen rentekostnad		166 520	111 172
Annen finanskostnad		3 863	289
Resultat av finansposter		-145 320	-111 460
Resultat før skattekostnad		475 839	183 734
Skattekostnad på resultat	3	104 507	48 707
Årsresultat		371 332	135 027
OVERFØRINGER			
Avsatt til annen egenkapital	4	371 332	135 027
Sum overføringer		371 332	135 027



BALANSE

RØRLEGGER THOMAS WESTGÅRD AS

EIENDELER	Note	2023	2022
ANLEGGSMIDLER			
IMMATERIELLE EIENDELER			
VARIGE DRIFTSMIDLER			
Tomter, bygninger o.a. fast eiendom	2	4 100 585	4 100 585
Maskiner og anlegg	2	2	2
Sum varige driftsmidler	5	4 100 587	4 100 587
FINANSIELLE ANLEGGSMIDLER			
Andre langsiktige fordringer		5 000	5 000
Sum finansielle anleggsmidler		5 000	5 000
Sum anleggsmidler		4 105 587	4 105 587
OMLØPSMIDLER			
Lager av varer og annen beholdning		25 247	49 641
FØRDRINGER			
Kundefordringer		553 134	615 324
Sum fordringer		553 134	615 324
INVESTERINGER			
Bankinnskudd, kontanter o.l.		2 333 854	1 789 814
Sum omløpsmidler		2 912 235	2 454 778
Sum eiendeler		7 017 822	6 560 365



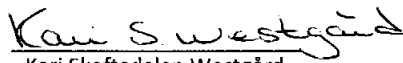
BALANSE

RØRLEGGER THOMAS WESTGÅRD AS

EGENKAPITAL OG GJELD	Note	2023	2022
EGENKAPITAL			
INNSKUTT EGENKAPITAL			
Aksjekapital	4, 6	100 000	100 000
Sum innskutt egenkapital		100 000	100 000
OPPTJENT EGENKAPITAL			
Annen egenkapital	4	1 864 610	1 493 279
Sum opptjent egenkapital		1 864 610	1 493 279
Sum egenkapital		1 964 610	1 593 279
GJELD			
AVSETNING FOR FORPLIKTELSER			
ANNEN LANGSIKTIG GJELD			
Gjeld til kredittinstitusjoner		2 426 656	2 613 328
Sum annen langsiktig gjeld		2 426 656	2 613 328
KORTSIKTIG GJELD			
Leverandørgjeld		683 593	192 450
Betalbar skatt	3	104 507	48 707
Skyldig offentlige avgifter		511 957	639 648
Annen kortsiktig gjeld		1 326 499	1 472 954
Sum kortsiktig gjeld		2 626 556	2 353 759
Sum gjeld		5 053 212	4 967 087
Sum egenkapital og gjeld		7 017 822	6 560 366

Skien, 03.05.2024

Styret i Rørlegger Thomas Westgård AS


Kari Skoftedalen Westgård
styreleder


Thomas Westgård
daglig leder



Regnskapsprinsipper

Årsregnskapet er satt opp i samsvar med regnskapsloven og NRS 8 - God regnskapskikk for små foretak.

DRIFTSINNTEKTER

Inntektsføring ved salg av varer skjer på leveringstidspunktet. Tjenester inntektsføres etter hvert som de leveres.

SKATT

Skattekostnaden i resultatregnskapet omfatter både periodens betalbare skatt og endring i utsatt skatt. Utsatt skatt er beregnet med 22 % på grunnlag av de midlertidige forskjeller som eksisterer mellom regnskapsmessige og skattemessige verdier, samt ligningsmessig underskudd til fremføring ved utgangen av regnskapsåret. Skatteøkende og skattereduserende midlertidige forskjeller som reverserer eller kan reverseres i samme periode er utlignet og nettoført.

KLASSIFISERING OG VURDERING AV ANLEGGSMIDLER

Anleggsmidler omfatter eiendeler bestemt til varig eie og bruk. Anleggsmidler er vurdert til anskaffelseskost. Varige driftsmidler balanseføres og avskrives over driftsmidlets økonomiske levetid. Avskrivningsperioden for fast eiendom anskaffet etter 2009 er dekomponert i en del som gjelder råbygget og en del som gjelder faste tekniske installasjoner. Varige driftsmidler nedskrives til gjenvinnbart beløp ved verdifall som forventes ikke å være forbigående. Gjenvinnbart beløp er det høyeste av netto salgsverdi og verdi i bruk. Verdi i bruk er nåverdi av fremtidige kontantstrømmer knyttet til eiendelen. Nedskrivningen reverseres når grunnlaget for nedskrivningen ikke lenger er til stede.

KLASSIFISERING OG VURDERING AV OMLØPSMIDLER

Omløpsmidler og kortsiktig gjeld omfatter normalt poster som forfaller til betaling innen ett år etter balansedagen, samt poster som knytter seg til varekretsløpet. Omløpsmidler vurderes til laveste verdi av anskaffelseskost og virkelig verdi.

VARER

Varer er vurdert til det laveste av anskaffelseskost og netto salgsverdi.

FORDRINGER

Kundefordringer og andre fordringer oppføres til pålydende etter fradrag for avsetning til forventet tap. Avsetning til tap gjøres på grunnlag av en individuell vurdering av de enkelte fordringene.

Note 1 Lønnskostnader og antall årsverk

LØNSKOSTNADER

	2023	2022
Lønninger	3 313 944	3 611 663
Arbeidsgiveravgift	479 862	509 734
Pensjonskostnader	54 025	83 080
Andre ytelser	12 993	122 937
Sum	3 860 824	4 327 414

Seiskapet har i 2023 sysselsatt 5 årsverk.



Note 2 Anleggsmidler

	Bygninger og tomter	Driftsløsøre, inventar ol.	Sum
Anskaffelseskost pr. 01.01.23	4 100 585	217 047	4 317 632
= Anskaffelseskost 31.12.23	4 100 585	217 047	4 317 632
Akkumulerte avskrivninger 31.12.23		217 045	217 045
= Bokført verdi 31.12.23	4 100 585	2	4 100 587
Økonomisk levetid		0-5 år	

Note 3 Skatt

Årets skattekostnad	2023	2022
Resultatført skatt på ordinært resultat:		
Betalbar skatt	104 507	48 707
Endring i utsatt skattefordel	0	0
Skattekostnad ordinært resultat	104 507	48 707
Skattepliktig inntekt:		
Resultat før skatt	475 839	183 734
Permanente forskjeller	-1 649	10 765
Endring i midlertidige forskjeller	844	26 897
Skattepliktig inntekt	475 034	221 395
Betalbar skatt i balansen:		
Betalbar skatt på årets resultat	104 507	48 707
Sum betalbar skatt i balansen	104 507	48 707

Skatteeffekten av midlertidige forskjeller som har gitt opphav til utsatt skatt og utsatte skattefordeler, spesifisert på typer av midlertidige forskjeller

	2023	2022	Endring
Varige driftsmidler	-40 894	-40 051	844
Fordringer	-35 000	-35 000	0
Sum	-75 894	-75 051	844
Inngår ikke i beregningen av utsatt skatt	75 894	75 051	-844
Utsatt skattefordel (22 %)	0	0	0

I henhold til God regnskapsskikk for små foretak balanseføres ikke utsatt skattefordel.



Note 4 Egenkapital

	Aksjekapital	Overkurs	Annen egenkapital	Innskutt egenkapital	Annen egenkapital	Sum egenkapital
Pr. 31.12.2022	100 000	0	0	0	1 493 279	1 593 279
Årets resultat					371 332	371 332
Pr 31.12.2023	100 000	0	0	0	1 864 610	1 964 610

Note 5 Pantstillelser og garantier

	31.12.2023	31.12.2022
Pantsikret gjeld, pantstillelser og garantier		
Langsiktig gjeld til kredittinstitusjoner	2 426 656	2 613 328
Sum	2 426 656	2 613 328
Regnskapsført verdi av pantsikrede eiendeler		
Faste eiendommer	4 100 585	4 100 585
Kundefordringer (Begrenset oppad til kr 500 000)	553 134	615 324
Sum	4 653 719	4 715 909

Note 6 Aksjonærer

AKSJEKAPITALEN I RØRLEGGER THOMAS WESTGÅRD AS PR. 31.12 BESTÅR AV:

	Antall	Pålydende	Bokført
Ordinære aksjer	100	1 000,0	100 000
Sum	100		100 000

EIERSTRUKTUR

De største aksjonærene i % pr. 31.12 var:

	Ordinære	Eierandel	Stemmeandel
Thomas Westgård	66	66,0	66,0
Kari Skoftedalen Westgård	34	34,0	34,0
Totalt antall aksjer	100	100,0	100,0

AKSJER EIET AV MEDLEMMER I STYRET OG DAGLIG LEDER:

Navn	Verv	Ordinære
Thomas Westgård	daglig leder	66
Kari Skoftedalen Westgård	styreleder	34
Totalt antall aksjer		100