



ÅRSREGNSKAPET FOR REGNSKAPSÅRET 2025 - GENERELL INFORMASJON

Enheten

Organisasjonsnummer: 999 143 261
Organisasjonsform: Aksjeselskap
Foretaksnavn: AMU INVEST AS
Forretningsadresse: Ekebergveien 16B
1356 BEKKESTUA

Regnskapsår

Årsregnskapets periode: 01.01.2025 - 31.12.2025

Konsern

Morselskap i konsern: Nei

Regnskapsregler

Regler for små foretak benyttet: Ja
Benyttet ved utarbeidelsen av årsregnskapet til selskapet: Regnskapslovens alminnelige regler

Årsregnskapet fastsatt av kompetent organ

Bekreftet av representant for selskapet: Are Muri
Dato for fastsettelse av årsregnskapet: 22.04.2026

Grunnlag for avgivelse

År 2025: Årsregnskapet er elektronisk innlevert
År 2024: Tall er hentet fra elektronisk innlevert årsregnskap fra 2025

Det er ikke krav til at årsregnskapet m.v. som sendes til Regnskapsregisteret er undertegnet. Kontrollen på at dette er utført ligger hos revisor/enhetens øverste organ. Sikkerheten ivaretas ved at innsender har rolle/rettighet for innsending av årsregnskapet via Altinn, og ved at det bekreftes at årsregnskapet er fastsatt av kompetent organ.

Brønnøysundregistrene, 26.04.2026



Resultatregnskap

Beløp i: NOK	Note	2025	2024
RESULTATREGNSKAP			
Inntekter			
Annen driftsinntekt		2 340 000	2 340 000
Sum inntekter		2 340 000	2 340 000
Kostnader			
Lønnskostnad	1	0	0
Annen driftskostnad		14 713	14 726
Sum kostnader		14 713	14 726
Driftsresultat		2 325 288	2 325 274
Finansinntekter og finanskostnader			
Annen renteinntekt		18 365	33 886
Annen finansinntekt		8 665	8 270
Sum finansinntekter		27 029	42 156
Annen rentekostnad		106 873	105 886
Annen finanskostnad		40 302	0
Sum finanskostnader		147 175	105 886
Netto finans		-120 145	-63 730
Resultat før skattekostnad		2 205 142	2 261 544
Årsresultat		2 205 142	2 261 544
Annen egenkapital		2 205 142	2 261 544



Balanse

Beløp i: NOK	Note	2025	2024
BALANSE - EIENDELER			
Anleggsmidler			
Immaterielle eiendeler			
Sum immaterielle eiendeler		0	0
Varige driftsmidler			
Sum varige driftsmidler		0	0
Finansielle anleggsmidler			
Investeringer i aksjer og andeler		6 549 996	6 549 996
Andre langsiktige fordringer	2	0	0
Sum finansielle anleggsmidler		6 549 996	6 549 996
Sum anleggsmidler		6 549 996	6 549 996
Omløpsmidler			
Varer			
Fordringer			
Andre kortsiktige fordringer	2	0	0
Sum fordringer		0	0
Investeringer			
Markedsbaserte aksjer		13 426 633	10 958 270
Sum investeringer		13 426 633	10 958 270
Bankinnskudd, kontanter og lignende			
Bankinnskudd, kontanter og lignende		286 459	428 094
Sum bankinnskudd, kontanter og lignende		286 459	428 094
Sum omløpsmidler		13 713 092	11 386 364
SUM EIENDELER		20 263 088	17 936 360

BALANSE - EGENKAPITAL OG GJELD



Balanse

Beløp i: NOK	Note	2025	2024
Egenkapital			
Innskutt egenkapital			
Aksjekapital		30 000	30 000
Annen innskutt egenkapital		-8 400	-8 400
Sum innskutt egenkapital		21 600	21 600
Opptjent egenkapital			
Annen egenkapital		17 895 326	15 690 184
Sum opptjent egenkapital		17 895 326	15 690 184
Sum egenkapital		17 916 926	15 711 784
Gjeld			
Langsiktig gjeld			
Sum avsetninger for forpliktelser		0	0
Annen langsiktig gjeld			
Sum annen langsiktig gjeld		0	0
Kortsiktig gjeld			
Annen kortsiktig gjeld		2 346 162	2 224 576
Sum kortsiktig gjeld		2 346 162	2 224 576
Sum gjeld		2 346 162	2 224 576
SUM EGENKAPITAL OG GJELD		20 263 088	17 936 360



Brønnøysundregistrene

ÅRSREGNSKAP FOR REGNSKAPSÅRET 2025 - GENERELL INFORMASJON

Journalnummer: 2026 396027

Virksomheten

Organisasjonsnummer: 999 143 261
Organisasjonsform: Aksjeselskap
Foretaksnavn: AMU INVEST AS
Forretningsadresse: Ekebergveien 16B
1356 BEKKESTUA

Regnskapsår

Årsregnskapets periode: 01.01.2025 - 31.12.2025

Konsern

Morselskap i konsern: Nei

Regnskapsregler

Regler for små foretak benyttet: Ja
Benyttet ved utarbeidelsen av
årsregnskapet: Regnskapslovens alminnelige regler

Årsregnskapet fastsatt av kompetent organ

Bekreftet av: Are Muri
Dato for fastsettelse av årsregnskapet: 22.04.2026

Revisjon

Selskapet har besluttet at årsregnskapet
ikke skal revideres: Ja
Årsregnskapet er utarbeidet av ekstern
autorisert regnskapsfører: Ja
Ekstern autorisert regnskapsfører har i
løpet av regnskapsåret bistått ved den
løpende regnskapsføringen eller utført
andre tjenester for selskapet enn å
utarbeide årsregnskapet: Ja

Grunnlag for avgivelse

År 2025: Årsregnskap er elektronisk innlevert.
År 2024: Tall er hentet fra elektronisk innlevert årsregnskap fra 2025.

Virksomheten sitt øverste organ er ansvarlig for at årsregnskapet er signert. Det er mulig å levere årsregnskap uten signatur fordi sikkerheten for rett rapportering er ivaretatt ved at innsenderen har rolle/rettighet for innsending i Altinn. Navnet på representanten, som bekrefter at årsregnskapet er godkjent, er i tillegg oppgitt.

Brønnøysundregistrene, 25.04.2026

Brønnøysundregistrene
Postadresse: Postboks 900, 8910 Brønnøysund
Telefon: 75 00 75 00
E-post: firmapost@brreg.no Internett: www.brreg.no
Organisasjonsnummer: 974 760 673



Organisasjonsnr: 999 143 261
AMU INVEST AS

RESULTATREGNSKAP

Beløp i: NOK	Note	2025	2024
RESULTATREGNSKAP			
Inntekter			
Annen driftsinntekt		2 340 000	2 340 000
Sum inntekter		2 340 000	2 340 000
Kostnader			
Lønnskostnad	1	0	0
Annen driftskostnad		14 713	14 726
Sum kostnader		14 713	14 726
Driftsresultat		2 325 288	2 325 274
Finansinntekter og finanskostnader			
Annen renteinntekt		18 365	33 886
Annen finansinntekt		8 665	8 270
Sum finansinntekter		27 029	42 156
Annen rentekostnad		106 873	105 886
Annen finanskostnad		40 302	0
Sum finanskostnader		147 175	105 886
Netto finans		-120 145	-63 730
Resultat før skattekostnad		2 205 142	2 261 544
Årsresultat		2 205 142	2 261 544
Annen egenkapital		2 205 142	2 261 544



Organisasjonsnr: 999 143 261
AMU INVEST AS

BALANSE

Beløp i: NOK	Note	2025	2024
BALANSE - EIENDELER			
Anleggsmidler			
Immaterielle eiendeler			
Sum immaterielle eiendeler		0	0
Varige driftsmidler			
Sum varige driftsmidler		0	0
Finansielle anleggsmidler			
Investeringer i aksjer og andeler		6 549 996	6 549 996
Andre langsiktige fordringer	2	0	0
Sum finansielle anleggsmidler		6 549 996	6 549 996
Sum anleggsmidler		6 549 996	6 549 996
Omløpsmidler			
Varer			
Fordringer			
Andre kortsiktige fordringer	2	0	0
Sum fordringer		0	0
Investeringer			
Markedsbaserte aksjer		13 426 633	10 958 270
Sum investeringer		13 426 633	10 958 270
Bankinnskudd, kontanter og lignende			
Bankinnskudd, kontanter og lignende		286 459	428 094
Sum bankinnskudd, kontanter og lignende		286 459	428 094
Sum omløpsmidler		13 713 092	11 386 364
SUM EIENDELER		20 263 088	17 936 360
BALANSE - EGENKAPITAL OG GJELD			
Egenkapital			
Innskutt egenkapital			
Aksjekapital		30 000	30 000
Annen innskutt egenkapital		-8 400	-8 400



Sum innskutt egenkapital	21 600	21 600
Opptjent egenkapital		
Annen egenkapital	17 895 326	15 690 184
Sum opptjent egenkapital	17 895 326	15 690 184
Sum egenkapital	17 916 926	15 711 784
Gjeld		
Langsiktig gjeld		
Sum avsetninger for forpliktelser	0	0
Annen langsiktig gjeld		
Sum annen langsiktig gjeld	0	0
Kortsiktig gjeld		
Annen kortsiktig gjeld	2 346 162	2 224 576
Sum kortsiktig gjeld	2 346 162	2 224 576
Sum gjeld	2 346 162	2 224 576
SUM EGENKAPITAL OG GJELD	20 263 088	17 936 360



Organisasjonsnr: 999 143 261
AMU INVEST AS

NOTEOPPLYSNINGER - SELSKAP - alle poster oppgitt i hele tall

Note

Regnskapsprinsipper

Årsregnskapet er satt opp i samsvar med regnskapslovens bestemmelser og god regnskapsskikk for små foretak.

Klassifisering og vurdering av balanseposter

Omløpsmidler og kortsiktig gjeld omfatter poster som forfaller til betaling innen ett år etter balansedagen, samt poster som knytter seg til varekretsløpet. Øvrige poster er klassifisert som anleggsmiddel/langsiktig gjeld.

Omløpsmidler vurderes til laveste av anskaffelseskost og virkelig verdi. Kortsiktig gjeld balanseføres til nominelt beløp på etableringstidspunktet.

Finansielle anleggsmidler vurderes til anskaffelseskost, men nedskrives til virkelig verdi ved verdifall som ikke forventes å være forbigående. Anleggsmidler med begrenset økonomisk levetid avskrives planmessig. Langsiktig gjeld balanseføres til nominelt beløp på etableringstidspunktet. Selskapet har kun finansielle anleggsmidler.

Fordringer

Kundefordringer og andre fordringer er oppført i balansen til pålydende etter fradrag for avsetning til forventet tap. Avsetning til tap gjøres på grunnlag av individuelle vurderinger av de enkelte fordringene. I tillegg gjøres det for øvrige kundefordringer en uspesifisert avsetning for å dekke antatt tap.

Kortsiktige plasseringer

Kortsiktige plasseringer (aksjer og andeler vurdert som omløpsmidler) vurderes til laveste av anskaffelseskost og virkelig verdi på balansedagen.

Annen driftsinntekt

Mottatt utdeling, gevinster ved salg av aksjer, nedskrivninger og reverserte nedskrivninger av omløpsmidler blir klassifisert som annen driftsinntekt.

Skatter

Skattekostnaden i resultatregnskapet omfatter kun periodens betalbare skatt. Det foreligger ingen midlertidige forskjeller. Utsatt skattefordel balanseføres ikke i tråd med god regnskapsskikk for små foretak.

Note

1

Antall årsverk i regnskapsåret

0.00

Note

2

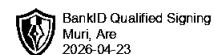
Lån og sikkerhetsstillelse til medlemmer



Opplysninger om:

Medlemmer av:

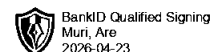
Mer om lån og sikkerhetsstillelse



Arsoppgjør for
AMU INVEST AS
999143261

01.01.2025 - 31.12.2025

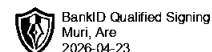
Innhold	Side
Forside	2
Resultatregnskap	3
Eiendeler	4
Egenkapital og gjeld	5
Noter	6



Årsregnskap for
AMU INVEST AS
999143261
Regnskapsår
01.01.2025 - 31.12.2025



AMU INVEST AS
999 143 261

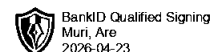


Resultatregnskap

	Note	2025	2024
Driftsinntekter			
Annen driftsinntekt		2 340 000	2 340 000
Sum driftsinntekter		2 340 000	2 340 000
Driftskostnader			
Annen driftskostnad		-14 713	-14 726
Sum driftskostnader		-14 713	-14 726
Driftsresultat		2 325 288	2 325 274
Finansinntekter			
Annen renteinntekt		18 365	33 886
Annen finansinntekt		8 665	8 270
Sum finansinntekter		27 029	42 156
Finanskostnader			
Annen rentekostnad		-106 873	-105 886
Annen finanskostnad		-40 302	0
Sum finanskostnader		-147 175	-105 886
Netto finans		-120 145	-63 730
Årsresultat		2 205 142	2 261 544
Overføringer			
Annen egenkapital		2 205 142	2 261 544
Sum overføringer		2 205 142	2 261 544



AMU INVEST AS
999 143 261

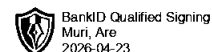


Balanse

	Note	31.12.2025	31.12.2024
EIENDELER			
Anleggsmidler			
Finansielle anleggsmidler			
Investeringer i aksjer og andeler		6 549 996	6 549 996
Sum finansielle anleggsmidler		6 549 996	6 549 996
Sum anleggsmidler		6 549 996	6 549 996
Omløpsmidler			
Investeringer			
Markedsbaserte aksjer		13 426 633	10 958 270
Sum investeringer		13 426 633	10 958 270
Bankinnskudd, kontanter og lignende			
Bankinnskudd, kontanter og lignende		286 459	428 094
Sum bankinnskudd, kontanter og lignende		286 459	428 094
Sum omløpsmidler		13 713 092	11 386 364
SUM EIENDELER		20 263 088	17 936 360



AMU INVEST AS
999 143 261



Balanse

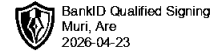
	Note	31.12.2025	31.12.2024
EGENKAPITAL OG GJELD			
Egenkapital			
Innskutt egenkapital			
Aksjekapital		30 000	30 000
Annen innskutt egenkapital		-8 400	-8 400
Sum innskutt egenkapital		21 600	21 600
Opptjent egenkapital			
Annen egenkapital		17 895 326	15 690 184
Sum opptjent egenkapital		17 895 326	15 690 184
Sum egenkapital		17 916 926	15 711 784
Gjeld			
Kortsiktig gjeld			
Annen kortsiktig gjeld		2 346 162	2 224 576
Sum kortsiktig gjeld		2 346 162	2 224 576
Sum gjeld		2 346 162	2 224 576
SUM EGENKAPITAL OG GJELD		20 263 088	17 936 360

BEKKESTUA, 22.04.2025

Are Muri
styrets leder



AMU INVEST AS
999 143 261



Noter

Arten av virksomhet og hvor virksomheten drives

Selskapet driver med investeringer i aksjer og verdipapirer i Bærum.

Regnskapsprinsipper

Årsregnskapet er satt opp i samsvar med regnskapslovens bestemmelser og god regnskapsskikk for små foretak.

Klassifisering og vurdering av balanseposter

Omløpsmidler og kortsiktig gjeld omfatter poster som forfaller til betaling innen ett år etter balansedagen, samt poster som knytter seg til varekretsløpet. Øvrige poster er klassifisert som anleggsmiddel/langsiktig gjeld.

Omløpsmidler vurderes til laveste av anskaffelseskost og virkelig verdi. Kortsiktig gjeld balanseføres til nominelt beløp på etableringstidspunktet.

Finansielle anleggsmidler vurderes til anskaffelseskost, men nedskrives til virkelig verdi ved verdifall som ikke forventes å være forbigående. Anleggsmidler med begrenset økonomisk levetid avskrives planmessig. Langsiktig gjeld balanseføres til nominelt beløp på etableringstidspunktet. Selskapet har kun finansielle anleggsmidler.

Fordringer

Kundefordringer og andre fordringer er oppført i balansen til pålydende etter fradrag for avsetning til forventet tap. Avsetning til tap gjøres på grunnlag av individuelle vurderinger av de enkelte fordringene. I tillegg gjøres det for øvrige kundefordringer en uspesifisert avsetning for å dekke antatt tap.

Kortsiktige plasseringer

Kortsiktige plasseringer (aksjer og andeler vurdert som omløpsmidler) vurderes til laveste av anskaffelseskost og virkelig verdi på balansedagen.

Annen driftsinntekt

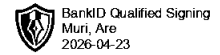
Mottatt utdeling, gevinster ved salg av aksjer, nedskrivninger og reverserte nedskrivninger av omløpsmidler blir klassifisert som annen driftsinntekt.

Skatter

Skattekostnaden i resultatregnskapet omfatter kun periodens betalbare skatt. Det foreligger ingen midlertidige forskjeller. Utsatt skattefordel balanseføres ikke i tråd med god regnskapsskikk for små foretak.



AMU INVEST AS
999 143 261



Note 1 - Antall årsverk

Selskapet har ikke hatt ansatte i løpet av regnskapsåret.

Note 2 - Lån og sikkerhetsstillelse til ledende personer, eiere med videre

Det er ikke gitt lån eller sikkerhetsstillelse til medlemmer av styrende organer.



Årsregnskap for
AMU INVEST AS

999143261

Regnskapsår
01.01.2025 - 31.12.2025



AMU INVEST AS
999 143 261

Resultatregnskap

	Note	2025	2024
Driftsinntekter			
Annen driftsinntekt		2 340 000	2 340 000
Sum driftsinntekter		2 340 000	2 340 000
Driftskostnader			
Annen driftskostnad		-14 713	-14 726
Sum driftskostnader		-14 713	-14 726
Driftsresultat		2 325 288	2 325 274
Finansinntekter			
Annen renteinntekt		18 365	33 886
Annen finansinntekt		8 665	8 270
Sum finansinntekter		27 029	42 156
Finanskostnader			
Annen rentekostnad		-106 873	-105 886
Annen finanskostnad		-40 302	0
Sum finanskostnader		-147 175	-105 886
Netto finans		-120 145	-63 730
Årsresultat		2 205 142	2 261 544
Overføringer			
Annen egenkapital		2 205 142	2 261 544
Sum overføringer		2 205 142	2 261 544



AMU INVEST AS
999 143 261

Balanse

	Note	31.12.2025	31.12.2024
EIENDELER			
Anleggsmidler			
Finansielle anleggsmidler			
Investeringer i aksjer og andeler		6 549 996	6 549 996
Sum finansielle anleggsmidler		6 549 996	6 549 996
Sum anleggsmidler		6 549 996	6 549 996
Omløpsmidler			
Investeringer			
Markedsbaserte aksjer		13 426 633	10 958 270
Sum investeringer		13 426 633	10 958 270
Bankinnskudd, kontanter og lignende			
Bankinnskudd, kontanter og lignende		286 459	428 094
Sum bankinnskudd, kontanter og lignende		286 459	428 094
Sum omløpsmidler		13 713 092	11 386 364
SUM EIENDELER		20 263 088	17 936 360



AMU INVEST AS
999 143 261

Balanse

	Note	31.12.2025	31.12.2024
EGENKAPITAL OG GJELD			
Egenkapital			
Innskutt egenkapital			
Aksjekapital		30 000	30 000
Annen innskutt egenkapital		-8 400	-8 400
Sum innskutt egenkapital		21 600	21 600
Opptjent egenkapital			
Annen egenkapital		17 895 326	15 690 184
Sum opptjent egenkapital		17 895 326	15 690 184
Sum egenkapital		17 916 926	15 711 784
Gjeld			
Kortsiktig gjeld			
Annen kortsiktig gjeld		2 346 162	2 224 576
Sum kortsiktig gjeld		2 346 162	2 224 576
Sum gjeld		2 346 162	2 224 576
SUM EGENKAPITAL OG GJELD		20 263 088	17 936 360

BEKKESTUA, 22.04.2026

Are Muri
styrets leder



AMU INVEST AS
999 143 261

Noter

Arten av virksomhet og hvor virksomheten drives

Selskapet driver med investeringer i aksjer og verdipapirer i Bærum.

Regnskapsprinsipper

Årsregnskapet er satt opp i samsvar med regnskapslovens bestemmelser og god regnskapsskikk for små foretak.

Klassifisering og vurdering av balanseposter

Omløpsmidler og kortsiktig gjeld omfatter poster som forfaller til betaling innen ett år etter balansedagen, samt poster som knytter seg til varekretsløpet. Øvrige poster er klassifisert som anleggsmiddel/langsiktig gjeld.

Omløpsmidler vurderes til laveste av anskaffelseskost og virkelig verdi. Kortsiktig gjeld balanseføres til nominelt beløp på etableringstidspunktet.

Finansielle anleggsmidler vurderes til anskaffelseskost, men nedskrives til virkelig verdi ved verdifall som ikke forventes å være forbigående. Anleggsmidler med begrenset økonomisk levetid avskrives planmessig. Langsiktig gjeld balanseføres til nominelt beløp på etableringstidspunktet. Selskapet har kun finansielle anleggsmidler.

Fordringer

Kundefordringer og andre fordringer er oppført i balansen til pålydende etter fradrag for avsetning til forventet tap. Avsetning til tap gjøres på grunnlag av individuelle vurderinger av de enkelte fordringene. I tillegg gjøres det for øvrige kundefordringer en uspesifisert avsetning for å dekke antatt tap.

Kortsiktige plasseringer

Kortsiktige plasseringer (aksjer og andeler vurdert som omløpsmidler) vurderes til laveste av anskaffelseskost og virkelig verdi på balansedagen.

Annen driftsinntekt

Mottatt utdeling, gevinster ved salg av aksjer, nedskrivninger og reverserte nedskrivninger av omløpsmidler blir klassifisert som annen driftsinntekt.

Skatter

Skattekostnaden i resultatregnskapet omfatter kun periodens betalbare skatt. Det foreligger ingen midlertidige forskjeller. Utsatt skattefordel balanseføres ikke i tråd med god regnskapsskikk for små foretak.



AMU INVEST AS
999 143 261

Note 1 - Antall årsverk

Selskapet har ikke hatt ansatte i løpet av regnskapsåret.

Note 2 - Lån og sikkerhetsstillelse til ledende personer, eiere med videre

Det er ikke gitt lån eller sikkerhetsstillelse til medlemmer av styrende organer.