



## ÅRSREGNSKAPET FOR REGNSKAPSÅRET 2022 - GENERELL INFORMASJON

### Enheten

Organisasjonsnummer:	912 649 407
Organisasjonsform:	Aksjeselskap
Foretaksnavn:	KIMEK HOLDING AS
Forretningsadresse:	Storgata 4 9900 KIRKENES

### Regnskapsår

Årsregnskapets periode:	01.01.2022 - 31.12.2022
-------------------------	-------------------------

### Konsern

Mørselskap i konsern:	Ja
Konsernregnskap lagt ved:	Ja

### Regnskapsregler

Regler for små foretak benyttet:	Nei
Benyttet ved utarbeidelsen av årsregnskapet til selskapet:	Regnskapslovens alminnelige regler
Benyttet ved utarbeidelsen av årsregnskapet til konsernet:	Regnskapslovens alminnelige regler

### Årsregnskapet fastsatt av kompetent organ

Bekreftet av representant for selskapet:	Greger Mannsverk
Dato for fastsettelse av årsregnskapet:	09.03.2023

### Grunnlag for avgivelse

År 2022: Årsregnskapet er elektronisk innlevert  
År 2021: Tall er hentet fra elektronisk innlevert årsregnskap fra 2022

*Det er ikke krav til at årsregnskapet m.v. som sendes til Regnskapsregisteret er undertegnet. Kontrollen på at dette er utført ligger hos revisor/enhetens øverste organ. Sikkerheten ivaretas ved at innsender har rolle/rettighet for innsending av årsregnskapet via Altinn, og ved at det bekreftes at årsregnskapet er fastsatt av kompetent organ.*

Brønnøysundregistrene, 20.08.2024



### Resultatregnskap

Beløp i: NOK	Note	2022	2021
<b>RESULTATREGNSKAP</b>			
<b>Inntekter</b>			
Annen driftsinntekt		201 383	
<b>Sum inntekter</b>		<b>201 383</b>	
<b>Kostnader</b>			
Lønnskostnad	3,4	610 000	360 000
Annen driftskostnad	4	389 628	311 244
<b>Sum kostnader</b>		<b>999 628</b>	<b>671 244</b>
<b>Driftsresultat</b>		<b>-798 245</b>	<b>-671 244</b>
<b>Finansinntekter og finanskostnader</b>			
Annen finansinntekt		36 470 695	11 822 493
<b>Sum finansinntekter</b>		<b>36 470 695</b>	<b>11 822 493</b>
Annen rentekostnad		21 604	23 507
Annen finanskostnad		337 200	
<b>Sum finanskostnader</b>		<b>358 804</b>	<b>23 507</b>
<b>Netto finans</b>		<b>36 111 891</b>	<b>11 798 986</b>
<b>Ordinært resultat før skattekostnad</b>		<b>35 313 646</b>	<b>11 127 742</b>
<b>Ordinært resultat etter skattekostnad</b>		<b>35 313 646</b>	<b>11 127 742</b>
<b>Årsresultat</b>		<b>35 313 646</b>	<b>11 127 742</b>
<b>Overføringer og disponeringer</b>			
Ordinært utbytte		29 997 000	18 000 000
Overføringer til/fra annen egenkapital		5 316 646	-6 872 257
<b>Sum overføringer og disponeringer</b>		<b>35 313 646</b>	<b>11 127 743</b>



### Balanse

Beløp i: NOK	Note	2022	2021
<b>BALANSE - EIENDELER</b>			
<b>Anleggsmidler</b>			
<b>Immaterielle eiendeler</b>			
<b>Varige driftsmidler</b>			
Tomter, bygninger og annen fast eiendom	5,15		1 400 000
<b>Sum varige driftsmidler</b>			<b>1 400 000</b>
<b>Finansielle anleggsmidler</b>			
Investering i datterselskap	7	7 340 000	7 340 000
Investeringer i aksjer og andeler	7	2 025 000	2 025 000
<b>Sum finansielle anleggsmidler</b>		<b>9 365 000</b>	<b>9 365 000</b>
<b>Sum anleggsmidler</b>		<b>9 365 000</b>	<b>10 765 000</b>
<b>Omløpsmidler</b>			
<b>Varer</b>			
<b>Fordringer</b>			
Andre fordringer	11	21 248 021	9 971 208
<b>Sum fordringer</b>		<b>21 248 021</b>	<b>9 971 208</b>
<b>Investeringer</b>			
Markedsbaserte aksjer		2 021 200	2 211 600
<b>Sum investeringer</b>		<b>2 021 200</b>	<b>2 211 600</b>
<b>Bankinnskudd, kontanter og lignende</b>			
Bankinnskudd, kontanter og lignende	12	15 217 164	8 121 839
<b>Sum bankinnskudd, kontanter og lignende</b>		<b>15 217 164</b>	<b>8 121 839</b>
<b>Sum omløpsmidler</b>		<b>38 486 385</b>	<b>20 304 647</b>
<b>SUM EIENDELER</b>		<b>47 851 385</b>	<b>31 069 647</b>

### BALANSE - EGENKAPITAL OG GJELD



## Balanse

Beløp i: NOK	Note	2022	2021
<b>Egenkapital</b>			
<b>Innskutt egenkapital</b>			
Selskapskapital	13,14	900 000	900 000
Annen innskutt egenkapital	14	5 677 568	5 677 568
<b>Sum innskutt egenkapital</b>		<b>6 577 568</b>	<b>6 577 568</b>
<b>Opptjent egenkapital</b>			
Annen egenkapital	14	11 266 816	5 950 171
<b>Sum opptjent egenkapital</b>		<b>11 266 816</b>	<b>5 950 171</b>
<b>Sum egenkapital</b>		<b>17 844 384</b>	<b>12 527 739</b>
<b>Gjeld</b>			
<b>Langsiktig gjeld</b>			
<b>Annen langsiktig gjeld</b>			
Gjeld til kredittinstitusjoner	15		525 000
<b>Sum annen langsiktig gjeld</b>			<b>525 000</b>
<b>Sum langsiktig gjeld</b>		<b>0</b>	<b>525 000</b>
<b>Kortsiktig gjeld</b>			
Leverandørgjeld		10 000	13 224
Utbytte		29 997 000	18 000 000
Annen kortsiktig gjeld	16		3 685
<b>Sum kortsiktig gjeld</b>		<b>30 007 000</b>	<b>18 016 909</b>
<b>Sum gjeld</b>		<b>30 007 000</b>	<b>18 541 909</b>
<b>SUM EGENKAPITAL OG GJELD</b>		<b>47 851 384</b>	<b>31 069 648</b>



### Konsernets resultatregnskap

Beløp i: NOK	Note	2022	2021
<b>RESULTATREGNSKAP</b>			
<b>Inntekter</b>			
Salgsinntekt	2	162 678 552	144 405 965
Annen driftsinntekt		3 975 055	3 120 915
<b>Sum inntekter</b>		<b>166 653 607</b>	<b>147 526 880</b>
<b>Kostnader</b>			
Varekostnad		50 674 286	51 529 595
Lønnskostnad	3,4	65 758 700	56 112 295
Avskrivning på varige driftsmidler og immaterielle eiendeler	5	4 407 925	4 556 022
Annen driftskostnad	4	21 471 499	19 761 628
<b>Sum kostnader</b>		<b>142 312 410</b>	<b>131 959 540</b>
<b>Driftsresultat</b>		<b>24 341 197</b>	<b>15 567 340</b>
<b>Finansinntekter og finanskostnader</b>			
Annen renteinntekt		133 211	132 243
Annen finansinntekt		2 528 043	2 084 039
<b>Sum finansinntekter</b>		<b>2 661 254</b>	<b>2 216 282</b>
Annen rentekostnad		2 483 466	1 720 960
Annen finanskostnad		953 785	3 380 051
<b>Sum finanskostnader</b>		<b>3 437 251</b>	<b>5 101 011</b>
<b>Netto finans</b>		<b>-775 997</b>	<b>-2 884 729</b>
<b>Ordinært resultat før skattekostnad</b>		<b>23 565 200</b>	<b>12 682 611</b>
Skattekostnad på ordinært resultat	6	4 430 586	-1 609 039
<b>Ordinært resultat etter skattekostnad</b>		<b>19 134 614</b>	<b>14 291 650</b>
<b>Årsresultat</b>		<b>19 134 614</b>	<b>14 291 650</b>



## Konsernets balanse

Beløp i: NOK	Note	2022	2021
<b>BALANSE - EIENDELER</b>			
<b>Anleggsmidler</b>			
<b>Immaterielle eiendeler</b>			
Utsatt skattefordel	6	1 652 632	4 895 416
<b>Sum immaterielle eiendeler</b>		<b>1 652 632</b>	<b>4 895 416</b>
<b>Varige driftsmidler</b>			
Tomter, bygninger og annen fast eiendom	5,15	54 018 000	56 855 790
Maskiner og anlegg	5,15	19 076 000	20 705 000
Driftsløsøre, inventar, verktøy, kontormaskiner og lignende	5,15	2 787 000	3 521 500
<b>Sum varige driftsmidler</b>		<b>75 881 000</b>	<b>81 082 290</b>
<b>Finansielle anleggsmidler</b>			
Investeringer i aksjer og andeler	7	5 139 693	5 137 693
Andre fordringer		1 777 257	2 414 257
Innskudd i leiligheter	8	799 900	799 900
<b>Sum finansielle anleggsmidler</b>		<b>7 716 850</b>	<b>8 351 850</b>
<b>Sum anleggsmidler</b>		<b>85 250 482</b>	<b>94 329 556</b>
<b>Omløpsmidler</b>			
<b>Varer</b>			
Varer	9,15	4 520 339	3 762 082
<b>Sum varer</b>		<b>4 520 339</b>	<b>3 762 082</b>
<b>Fordringer</b>			
Kundefordringer	10,15	23 494 694	30 139 897
Andre fordringer	11	7 299 064	6 568 259
<b>Sum fordringer</b>		<b>30 793 758</b>	<b>36 708 156</b>
<b>Investeringer</b>			
Markedsbaserte aksjer		2 021 200	2 211 600
<b>Sum investeringer</b>		<b>2 021 200</b>	<b>2 211 600</b>
<b>Bankinnskudd, kontanter og lignende</b>			
Bankinnskudd, kontanter og lignende	12	57 136 142	44 101 442



### Konsernets balanse

Beløp i: NOK	Note	2022	2021
Sum bankinnskudd, kontanter og lignende		57 136 142	44 101 442
Sum omløpsmidler		94 471 439	86 783 280
<b>SUM EIENDELER</b>		<b>179 721 921</b>	<b>181 112 836</b>

### BALANSE - EGENKAPITAL OG GJELD

#### Egenkapital

##### Innskutt egenkapital

Selskapskapital	13,14	900 000	900 000
Annen innskutt egenkapital	14	14 722 173	14 722 173
<b>Sum innskutt egenkapital</b>		<b>15 622 173</b>	<b>15 622 173</b>

##### Opptjent egenkapital

Annen egenkapital	14	36 861 091	47 723 476
<b>Sum opptjent egenkapital</b>		<b>36 861 091</b>	<b>47 723 476</b>

##### Sum egenkapital

**52 483 264**      **63 345 649**

#### Gjeld

##### Langsiktig gjeld

Pensjonsforpliktelser	3	1 122 161	1 011 095
<b>Sum avsetninger for forpliktelser</b>		<b>1 122 161</b>	<b>1 011 095</b>

##### Annen langsiktig gjeld

Gjeld til kredittinstitusjoner	15	57 100 000	61 925 000
Øvrig langsiktig gjeld		2 012 271	1 963 000
<b>Sum annen langsiktig gjeld</b>		<b>59 112 271</b>	<b>63 888 000</b>

##### Sum langsiktig gjeld

**60 234 432**      **64 899 095**

##### Kortsiktig gjeld

Leverandørgjeld		8 360 458	12 298 559
Betalbar skatt	6	1 187 802	
Skyldige offentlige avgifter		4 307 753	3 518 309
Utbytte		29 997 000	18 000 000
Annen kortsiktig gjeld	16	23 151 212	19 051 224



## Konsernets balanse

<b>Beløp i: NOK</b>	<b>Note</b>	<b>2022</b>	<b>2021</b>
Sum kortsiktig gjeld		67 004 225	52 868 092
Sum gjeld		127 238 657	117 767 187
<b>SUM EGENKAPITAL OG GJELD</b>		<b>179 721 921</b>	<b>181 112 836</b>



## Brønnøysundregistrene

### ÅRSREGNSKAP FOR REGNSKAPSÅRET 2022 - GENERELL INFORMASJON

Journalnummer: 2023 691933

#### Enheten

Organisasjonsnummer: 912 649 407  
Organisasjonsform: Aksjeselskap  
Foretaksnavn: KIMEK HOLDING AS  
Forretningsadresse: Storgata 4  
9900 KIRKENES

#### Regnskapsår

Årsregnskapets periode: 01.01.2022 - 31.12.2022

#### Konsern

Morselskap i konsern: Ja  
Konsernregnskap lagt ved: Ja

#### Regnskapsregler

Regler for små foretak benyttet: Nei  
Benyttet ved utarbeidelsen av  
årsregnskapet til selskapet: Regnskapslovens alminnelige regler  
Benyttet ved utarbeidelsen av  
årsregnskapet til konsernet: Regnskapslovens alminnelige regler

#### Årsregnskapet fastsatt av kompetent organ

Bekreftet av representant for selskapet: Greger Mannsverk  
Dato for fastsettelse av årsregnskapet: 09.03.2023

#### Revisjon

Årsregnskapet er utarbeidet av ekstern  
autorisert regnskapsfører: Ja

#### Grunnlag for avgivelse

År 2022: Årsregnskap er elektronisk innlevert.  
År 2021: Tall er hentet fra elektronisk innlevert årsregnskap fra 2022.

*Det er ikke krav til at årsregnskapet m.v. som sendes til Regnskapsregisteret er undertegnet. Kontrollen på at dette er utført ligger hos revisor/enhetens øverste organ. Sikkerheten ivaretas ved at innsender har rolle/rettighet for innsending av årsregnskapet via Altinn, og ved at det bekreftes at årsregnskapet er fastsatt av kompetent organ.*

Brønnøysundregistrene, 17.08.2023



Organisasjonsnr: 912 649 407  
KIMEK HOLDING AS

## RESULTATREGNSKAP

<b>Beløp i: NOK</b>	<b>Note</b>	<b>2022</b>	<b>2021</b>
<b>RESULTATREGNSKAP</b>			
<b>Inntekter</b>			
Annen driftsinntekt		201 383	
<b>Sum inntekter</b>		<b>201 383</b>	
<b>Kostnader</b>			
Lønnskostnad	3,4	610 000	360 000
Annen driftskostnad	4	389 628	311 244
<b>Sum kostnader</b>		<b>999 628</b>	<b>671 244</b>
<b>Driftsresultat</b>		<b>-798 245</b>	<b>-671 244</b>
<b>Finansinntekter og finanskostnader</b>			
Annen finansinntekt		36 470 695	11 822 493
<b>Sum finansinntekter</b>		<b>36 470 695</b>	<b>11 822 493</b>
Annen rentekostnad		21 604	23 507
Annen finanskostnad		337 200	
<b>Sum finanskostnader</b>		<b>358 804</b>	<b>23 507</b>
<b>Netto finans</b>		<b>36 111 891</b>	<b>11 798 986</b>
<b>Ordinært resultat før skattekostnad</b>		<b>35 313 646</b>	<b>11 127 742</b>
<b>Ordinært resultat etter skattekostnad</b>		<b>35 313 646</b>	<b>11 127 742</b>
<b>Årsresultat</b>		<b>35 313 646</b>	<b>11 127 742</b>
<b>Overføringer og disponeringer</b>			
Ordinært utbytte		29 997 000	18 000 000
Overføringer til/fra annen egenkapital		5 316 646	-6 872 257
<b>Sum overføringer og disponeringer</b>		<b>35 313 646</b>	<b>11 127 743</b>



Organisasjonsnr: 912 649 407  
KIMEK HOLDING AS

## BALANSE

**Beløp i: NOK** **Note** **2022** **2021**

### BALANSE - EIENDELER

#### Anleggsmidler Immaterielle eiendeler

#### Varige driftsmidler

Tomter, bygninger og annen fast eiendom 5,15 1 400 000  
Sum varige driftsmidler 1 400 000

#### Finansielle anleggsmidler

Investering i datterselskap 7 7 340 000 7 340 000  
Investeringer i aksjer og andeler 7 2 025 000 2 025 000  
Sum finansielle anleggsmidler 9 365 000 9 365 000

Sum anleggsmidler 9 365 000 10 765 000

#### Omløpsmidler

#### Varer

#### Fordringer

Andre fordringer 11 21 248 021 9 971 208  
Sum fordringer 21 248 021 9 971 208

#### Investeringer

Markedsbaserte aksjer 2 021 200 2 211 600  
Sum investeringer 2 021 200 2 211 600

#### Bankinnskudd, kontanter og lignende

Bankinnskudd, kontanter og lignende 12 15 217 164 8 121 839  
Sum bankinnskudd, kontanter og lignende 15 217 164 8 121 839

Sum omløpsmidler 38 486 385 20 304 647

SUM EIENDELER 47 851 385 31 069 647

### BALANSE - EGENKAPITAL OG GJELD

#### Egenkapital

#### Innskutt egenkapital

Selskapskapital 13,14 900 000 900 000  
Annen innskutt egenkapital 14 5 677 568 5 677 568  
Sum innskutt egenkapital 6 577 568 6 577 568



<b>Opptjent egenkapital</b>			
Annen egenkapital	14	11 266 816	5 950 171
<b>Sum opptjent egenkapital</b>		<b>11 266 816</b>	<b>5 950 171</b>
<b>Sum egenkapital</b>		<b>17 844 384</b>	<b>12 527 739</b>
<b>Gjeld</b>			
<b>Langsiktig gjeld</b>			
Annen langsiktig gjeld			
Gjeld til			
kredittinstitusjoner	15		525 000
<b>Sum annen langsiktig gjeld</b>			<b>525 000</b>
<b>Sum langsiktig gjeld</b>		<b>0</b>	<b>525 000</b>
<b>Kortsiktig gjeld</b>			
Leverandørgjeld		10 000	13 224
Utbytte		29 997 000	18 000 000
Annen kortsiktig gjeld	16		3 685
<b>Sum kortsiktig gjeld</b>		<b>30 007 000</b>	<b>18 016 909</b>
<b>Sum gjeld</b>		<b>30 007 000</b>	<b>18 541 909</b>
<b>SUM EGENKAPITAL OG GJELD</b>		<b>47 851 384</b>	<b>31 069 648</b>



Organisasjonsnr: 912 649 407  
KIMEK HOLDING AS

## KONSERNRESULTATREGNSKAP

<b>Beløp i: NOK</b>	<b>Note</b>	<b>2022</b>	<b>2021</b>
<b>RESULTATREGNSKAP</b>			
<b>Inntekter</b>			
Salgsinntekt	2	162 678 552	144 405 965
Annen driftsinntekt		3 975 055	3 120 915
<b>Sum inntekter</b>		<b>166 653 607</b>	<b>147 526 880</b>
<b>Kostnader</b>			
Varekostnad		50 674 286	51 529 595
Lønnskostnad	3,4	65 758 700	56 112 295
Avskrivning på varige driftsmidler og immaterielle eiendeler	5	4 407 925	4 556 022
Annen driftskostnad	4	21 471 499	19 761 628
<b>Sum kostnader</b>		<b>142 312 410</b>	<b>131 959 540</b>
<b>Driftsresultat</b>		<b>24 341 197</b>	<b>15 567 340</b>
<b>Finansinntekter og finanskostnader</b>			
Annen renteinntekt		133 211	132 243
Annen finansinntekt		2 528 043	2 084 039
<b>Sum finansinntekter</b>		<b>2 661 254</b>	<b>2 216 282</b>
Annen rentekostnad		2 483 466	1 720 960
Annen finanskostnad		953 785	3 380 051
<b>Sum finanskostnader</b>		<b>3 437 251</b>	<b>5 101 011</b>
<b>Netto finans</b>		<b>-775 997</b>	<b>-2 884 729</b>
<b>Ordinært resultat før skattekostnad</b>			
<b>Skattekostnad på ordinært resultat</b>	6	<b>4 430 586</b>	<b>-1 609 039</b>
<b>Ordinært resultat etter skattekostnad</b>		<b>19 134 614</b>	<b>14 291 650</b>
<b>Årsresultat</b>		<b>19 134 614</b>	<b>14 291 650</b>



Organisasjonsnr: 912 649 407  
KIMEK HOLDING AS

## KONSERNBALANSE

<b>Beløp i: NOK</b>	<b>Note</b>	<b>2022</b>	<b>2021</b>
<b>BALANSE - EIENDELER</b>			
<b>Anleggsmidler</b>			
<b>Immaterielle eiendeler</b>			
Utsatt skattefordel	6	1 652 632	4 895 416
<b>Sum immaterielle eiendeler</b>		<b>1 652 632</b>	<b>4 895 416</b>
<b>Varige driftsmidler</b>			
Tomter, bygninger og annen fast eiendom	5,15	54 018 000	56 855 790
Maskiner og anlegg	5,15	19 076 000	20 705 000
Driftsløsøre, inventar, verktøy, kontormaskiner og lignende	5,15	2 787 000	3 521 500
<b>Sum varige driftsmidler</b>		<b>75 881 000</b>	<b>81 082 290</b>
<b>Finansielle anleggsmidler</b>			
Investeringer i aksjer og andeler	7	5 139 693	5 137 693
Andre fordringer		1 777 257	2 414 257
Innskudd i leiligheter	8	799 900	799 900
<b>Sum finansielle anleggsmidler</b>		<b>7 716 850</b>	<b>8 351 850</b>
<b>Sum anleggsmidler</b>		<b>85 250 482</b>	<b>94 329 556</b>
<b>Omløpsmidler</b>			
<b>Varer</b>			
Varer	9,15	4 520 339	3 762 082
<b>Sum varer</b>		<b>4 520 339</b>	<b>3 762 082</b>
<b>Fordringer</b>			
Kundefordringer	10,15	23 494 694	30 139 897
Andre fordringer	11	7 299 064	6 568 259
<b>Sum fordringer</b>		<b>30 793 758</b>	<b>36 708 156</b>
<b>Investeringer</b>			
Markedsbaserte aksjer		2 021 200	2 211 600
<b>Sum investeringer</b>		<b>2 021 200</b>	<b>2 211 600</b>
<b>Bankinnskudd, kontanter og lignende</b>			
Bankinnskudd, kontanter og lignende	12	57 136 142	44 101 442
<b>Sum bankinnskudd, kontanter og lignende</b>		<b>57 136 142</b>	<b>44 101 442</b>
<b>Sum omløpsmidler</b>		<b>94 471 439</b>	<b>86 783 280</b>
<b>SUM EIENDELER</b>		<b>179 721 921</b>	<b>181 112 836</b>



## BALANSE - EGENKAPITAL OG GJELD

### Egenkapital

#### Innskutt egenkapital

Selskapskapital	13,14	900 000	900 000
Annen innskutt egenkapital	14	14 722 173	14 722 173
<b>Sum innskutt egenkapital</b>		<b>15 622 173</b>	<b>15 622 173</b>

#### Opptjent egenkapital

Annen egenkapital	14	36 861 091	47 723 476
<b>Sum opptjent egenkapital</b>		<b>36 861 091</b>	<b>47 723 476</b>

<b>Sum egenkapital</b>		<b>52 483 264</b>	<b>63 345 649</b>
------------------------	--	-------------------	-------------------

### Gjeld

#### Langsiktig gjeld

Pensjonsforpliktelser	3	1 122 161	1 011 095
<b>Sum avsetninger for forpliktelser</b>		<b>1 122 161</b>	<b>1 011 095</b>

#### Annen langsiktig gjeld

Gjeld til kredittinstitusjoner	15	57 100 000	61 925 000
Øvrig langsiktig gjeld		2 012 271	1 963 000
<b>Sum annen langsiktig gjeld</b>		<b>59 112 271</b>	<b>63 888 000</b>

<b>Sum langsiktig gjeld</b>		<b>60 234 432</b>	<b>64 899 095</b>
-----------------------------	--	-------------------	-------------------

#### Kortsiktig gjeld

Leverandørgjeld		8 360 458	12 298 559
Betalbar skatt	6	1 187 802	
Skyldige offentlige avgifter		4 307 753	3 518 309
Utbytte		29 997 000	18 000 000
Annen kortsiktig gjeld	16	23 151 212	19 051 224
<b>Sum kortsiktig gjeld</b>		<b>67 004 225</b>	<b>52 868 092</b>

<b>Sum gjeld</b>		<b>127 238 657</b>	<b>117 767 187</b>
------------------	--	--------------------	--------------------

<b>SUM EGENKAPITAL OG GJELD</b>		<b>179 721 921</b>	<b>181 112 836</b>
---------------------------------	--	--------------------	--------------------



Organisasjonsnr: 912 649 407  
KIMEK HOLDING AS

NOTEOPPLYSNINGER - SELSKAP - alle poster oppgitt i hele tall

Note  
4

Antall årsverk i regnskapsåret  
116.00

<u>Sum</u>	<u>Beløp</u>
<u>Balanseført verdi 31.12.</u>	<u>Varige driftsmidler Immaterielle eiend.</u>

Konsernregnskap

Morselskapet sitt navn

Forretningskontor for morselskapet

Begrunnelse for at datterselskap er utelatt fra konsolideringen

<u>Samlet beløp - tilknyttet selskap</u>	<u>Årets</u>	<u>Fjorårets</u>
--	--------------	------------------

<u>Samlet beløp - foretak i samme konsern</u>	<u>Årets</u>	<u>Fjorårets</u>
---	--------------	------------------

<u>Samlet beløp - foretak i samme konsern</u>	<u>Årets</u>	<u>Fjorårets</u>
---	--------------	------------------

<u>Samlet beløp - felles kontrollert virksomhet</u>	<u>Årets</u>	<u>Fjorårets</u>
---	--------------	------------------

<u>Pantstillelse</u>	<u>Beløp</u>
----------------------	--------------

<u>Beholdning av egne aksjer</u>	<u>Antall</u>	<u>Pålydende</u>	<u>Andel av aksjek.</u>
----------------------------------	---------------	------------------	-------------------------



Organisasjonsnr: 912 649 407  
KIMEK HOLDING AS

NOTEOPPLYSNINGER - KONSERN - alle poster oppgitt i hele tall

Note  
4

Antall årsverk i regnskapsåret  
0.00

Sum Beløp

Balanseført verdi 31.12. Varige driftsmidler Immaterielle eiend.

**Konsernregnskap**

Morselskapet sitt navn

Forretningskontor for morselskapet

Begrunnelse for at datterselskap er utelatt fra konsolideringen

Samlet beløp - tilknyttet selskap Årets Fjorårets

Samlet beløp - foretak i samme konsern Årets Fjorårets

Samlet beløp - foretak i samme konsern Årets Fjorårets

Samlet beløp - felles kontrollert virksomhet Årets Fjorårets

Pantstillelse Beløp

Beholdning av egne aksjer Antall Pålydende Andel av aksjek.



## Kimek Holding AS

### ÅRSBERETNING FOR 2022

#### Virksomhetens art og hvor den drives

Kimek Holding AS er et eierselskap som ikke har annen aktivitet enn å være investor og 100 % eier av døtrene Kimek AS, Kimek Offshore AS, Kimek Eiendom AS og Kimek Offshore Resources AS

Datter Kimek AS sin hovedaktivitet er skipsbygging, -ombygging, -reparasjoner, landbasert industri og dertil hørende aktiviteter. Selskapets aktivitet er lokalisert i Kirkenes i Sør-Varanger kommune.

Datter Kimek Offshore AS driver sin aktivitet i samarbeid med vestlige og Russiske samarbeidspartnere. Selskapet leverer ingeniørtjenester og olje- og gassvirksomhet world-wide, samt utleie av fagarbeidere til olje- og gassindustrien. Selskapet er lokalisert i Kirkenes i Sør-Varanger kommune.

Datter Kimek Eiendom AS er et eiendomsselskap som eier verfts anlegget i Kirkenes og boliger. Selskapet er resultat av en fisjon av Kimek AS i 2017. Selskapet har som hensikt å drive med utleie, utvikling og nybygg av eiendommer.

Datter Kimek Offshore Resources AS har som hensikt å drive med utleie, utvikling og nybygg av eiendommer. Selskapet har ikke hatt aktivitet i 2022.

#### Fortsatt aktivitet

Årsregnskapet til konsernet er avlagt under forutsetning om fortsatt drift i samsvar med regnskapslovens § 3-3. Styret bekrefter at forutsetningen er til stede. Selskapene samlet har de siste årene hatt positive resultater og budsjetterer med positivt resultat også i 2023. Selskapets egenkapital pr 31.12.21 på kr 17 844 384,- mens konsernets egenkapital pr 31.12.22 var på 52 483 264,-

Konsernet driver ikke med egen forskning eller utvikling etter den regnskapsmessige definisjonen. Det er ikke aktivert forskning eller utvikling, de utviklingsaktiviteter som skjer er videreutvikling av selskapets produkter og tjenester.

#### Arbeidsmiljø og personale

Kimek Holding AS har ingen ansatte. For konsernet har ikke forekommet alvorlige arbeidsuhell eller ulykker i løpet av året som har resultert i store materielle skader eller personskader. Sykefraværet var i 2022 5,0 % mot 4,0 % i 2021 for Kimek AS og for Kimek Offshore AS var sykefraværet i 2022 0,7 % mot 0,5 % i 2021. Forholdet til de ansattes organisasjoner er godt, og arbeidsmiljøet anses som tilfredsstillende i begge datterselskaper.

#### Likestilling

Arbeidsstyrken i konsernet var ved årets slutt er fordelt med 101 menn og 7 kvinner. For 2022 ble det utført 108 årsverk. Daglig leder i alle selskapene er mann. Styret i Kimek Holding AS består av 3 menn og 2 kvinner. Styret i Kimek AS består av 7 medlemmer, 5 menn og 2 kvinner, mens styret i Kimek Offshore AS og Kimek Offshore Resources AS består av 3 menn og 2 kvinner. Styret i Kimek



Eiendom AS består av 3 menn og ingen kvinner.

For å sikre like rettigheter for alle arbeidstakere ble det i 2005 innført en lov som omtales som "Diskrimineringsloven". Lovens formål er å fremme likestilling, sikre like muligheter og rettigheter og å hindre diskriminering på grunn av etnisitet, nasjonal opprinnelse, avstemning, hudfarge, språk, religion og livssyn. I konsernet arbeides det aktivt, planmessig og målrettet for å fremme lovens formål.

Konsernet har gjennomført følgende tiltak: Ved ansettelser så blir den best kvalifiserte ansatt uavhengig av kjønn, etnisitet, nasjonal opprinnelse, religion eller hudfarge. Bedriften praktiserer lik lønn for likt arbeid. Forskjeller i lønn ved bedriften er knyttet til stillingsinnhold/kvalifikasjoner/ansvarsområde. Ledelsen mener at den faktiske tilstand når det gjelder likestilling er tilfredsstillende, og at det pr i dag ikke er planlagt gjennomført ytterligere tiltak på området.

### **Miljørapportering**

Utslipp fra bedriftenes produksjonsanlegg er innenfor de krav som er stilt i bedriftenes konsesjonskrav. Bedriftene har kildesortering av stort sett alt avfall. Bedriftene arbeider fortløpende med å forbedre sine rutiner når det gjelder utslipp til det ytre miljø. Bedriftene har flere måleprogram som pågår og evaluerer produksjonsprosessene for å kunne redusere sine utslipp. Etter styrets mening er bedriftenes utslipp innenfor gjeldende regelverk.

### **Fremtidig utvikling**

Konsernets inntjening vurderes som tilfredsstillende. For år 2023 arbeides det kontinuerlig med nye kontrakter. Bedriftenes kontakter med det russiske markedet er gode, og konsernet vil bestrebe seg på å opprettholde og vidreutvikle dette forretningsområdet, samtidig som det arbeides med å utvide forretningsområdet til andre markedssegmenter.

### **Resultat, finansiering og likviditet**

Kimek Holding AS's hovedbankforbindelse er DnB. Konsernets omsetning var for driftsåret kr 167 mill kr. Årets resultat er positivt med kr 23,6 mill kr før skatt. Det ble investert i maskiner og anlegg i 2022 for om lag 0,7 mill kr, og langsiktig gjeld for 2022 ble redusert med 4,7 mill. Konsernet har tilfredsstillende likviditet. Se kontantstrømsanalysen for ytterligere detaljer.

### **Finansiell risiko**

Konsernets kundemasse er i hovedsak russiske rederier, offshoreverft, oppdrettsanlegg og selskaper knyttet til gruvedrift. Det er etter styrets oppfatning avsatt tilstrekkelig til mulige tap knyttet til selskapets utestående fordringer. Bedriften er eksponert i utenlandsk valuta, men det foreligger ikke en vesentlig valutarisiko, da valuta blir fortløpende vekslet over i NOK. Etter styrets oppfatning foreligger det ikke finansiell risiko som er av betydning for bedømmelsen av eiendeler, gjeld og resultat.

### **Redegjørelse for årsregnskapet**

Styret mener informasjonen gitt her i årsberetningen gir en rettvise oversikt over selskapets og konsernets eiendeler, gjeld, finansiell stilling og resultat.


### **Årsresultat og disponeringer**

Årets resultat for Kimek Holding AS ble overskudd etter skatt på 35,3 mill kr mens resultat for konsernet ble på 19,1 mill kr etter skatt. Kimek Holding AS har satt av 30 mill kr til utbytte til eiere for 2022.





Kirkenes den 23. februar -2023

  
Jan Tore Jørgensen  
Styreleder

  
Monica Jerijarvi  
Styremedlem

  
Trine Skarvik  
Styremedlem

  
Eirik Wikan  
Styremedlem

  
Grøger Mannsverk  
Styremedlem/Administrerende direktør

**Resultatregnskap****Kimek Holding AS**

<b>Konsern</b>			<b>Morselskap</b>	
<b>2022</b>	<b>2021</b>	<b>Note</b>	<b>2022</b>	<b>2021</b>
<b>Driftsinntekter</b>				
162 678 552	144 405 965		0	0
3 975 055	3 120 915	2	201 383	0
<u>166 653 607</u>	<u>147 526 880</u>		<u>201 383</u>	<u>0</u>
<b>Driftskostnader</b>				
50 674 286	51 529 595		0	0
65 758 700	56 112 295	3, 4	610 000	360 000
4 407 925	4 556 022	5	0	0
21 471 499	19 761 628	4	389 628	311 244
<u>142 312 410</u>	<u>131 959 540</u>		<u>999 628</u>	<u>671 244</u>
<u>24 341 197</u>	<u>15 567 340</u>		<u>-798 245</u>	<u>-671 244</u>
<b>Driftsresultat</b>				
<b>Finansinntekter og finanskostnader</b>				
133 211	132 243		0	0
2 528 043	2 084 039		36 470 695	11 822 493
2 483 466	1 720 960		21 604	23 507
953 785	3 380 051		337 200	0
<u>23 565 200</u>	<u>-2 884 729</u>		<u>36 111 891</u>	<u>11 798 986</u>
<u>23 565 200</u>	<u>12 682 611</u>		<u>35 313 646</u>	<u>11 127 743</u>
<u>4 430 586</u>	<u>-1 609 039</u>	6	<u>0</u>	<u>0</u>
<u>19 134 614</u>	<u>14 291 650</u>		<u>35 313 646</u>	<u>11 127 743</u>
<u>19 134 614</u>	<u>14 291 650</u>		<u>35 313 646</u>	<u>11 127 743</u>
<b>Overføringer</b>				
			29 997 000	18 000 000
			0	6 872 257
			<u>5 316 646</u>	<u>0</u>
<b>Sum</b>				
			<u>35 313 646</u>	<u>11 127 743</u>

**Balanse**


<b>Konsern</b>		<b>Kimek Holding AS</b>			<b>Morselskap</b>	
<b>2022</b>	<b>2021</b>			<b>Note</b>	<b>2022</b>	<b>2021</b>
		<b>Eiendeler</b>				
		<b>Anleggsmidler</b>				
		<b>Immaterielle eiendeler</b>				
1 652 632	4 895 416	Utsatt skattefordel	6	0	0	
<u>1 652 632</u>	<u>4 895 416</u>	Sum immaterielle eiendeler				
		<b>Varige driftsmidler</b>				
54 018 000	56 855 790	Tomter og bygg	5, 15	0	1 400 000	
19 076 000	20 705 000	Maskiner og anlegg	5, 15	0	0	
2 787 000	3 521 500	Driftsløsøre, inventar	5, 15	0	0	
<u>75 881 000</u>	<u>81 082 290</u>	Sum varige driftsmidler		0	1 400 000	
		<b>Finansielle anleggsmidler</b>				
0	0	Aksjer i datterselskap	7	7 340 000	7 340 000	
5 139 693	5 137 693	Andre aksjer	7	2 025 000	2 025 000	
799 900	799 900	Innskudd i leiligheter	8	0	0	
1 777 257	2 414 257	Andre fordringer		0	0	
<u>7 716 850</u>	<u>8 351 850</u>	Sum finansielle anleggsmidler		9 365 000	9 365 000	
<u>85 250 482</u>	<u>94 329 556</u>	Sum anleggsmidler		9 365 000	10 765 000	
		<b>Omløpsmidler</b>				
4 520 339	3 762 082	Varelager	9, 15	0	0	
23 494 694	30 139 897	Kundefordringer	10, 15	0	0	
7 299 064	6 568 259	Andre fordringer	11	21 248 021	9 971 208	
2 021 200	2 211 600	Markedsbaserte aksjer		2 021 200	2 211 600	
57 136 142	44 101 442	Bankinnskudd og kontanter	12	15 217 164	8 121 839	
<u>94 471 439</u>	<u>86 783 280</u>	Sum omløpsmidler		38 486 384	20 304 647	
<u>179 721 921</u>	<u>181 112 836</u>	Sum eiendeler		47 851 384	31 069 647	





<b>Konsern</b>				<b>Balanse</b>	
<b>2022</b>	<b>2021</b>		<b>Note</b>	<b>2022</b>	<b>Morselskap 2021</b>
		<b>Egenkapital og gjeld</b>			
		<b>Egenkapital</b>			
		<b>Innskutt egenkapital</b>			
900 000	900 000	Aksjekapital	13, 14	900 000	900 000
14 722 173	14 722 173	Annen innskutt egenkapital	14	5 677 568	5 677 568
<u>15 622 173</u>	<u>15 622 173</u>	<b>Sum innskutt aksjekapital</b>		<u>6 577 568</u>	<u>6 577 568</u>
		<b>Opptjent egenkapital</b>			
36 861 091	47 723 476	Annen egenkapital	14	11 266 816	5 950 171
<u>36 861 091</u>	<u>47 723 476</u>	<b>Sum opptjent egenkapital</b>		<u>11 266 816</u>	<u>5 950 171</u>
<u>52 483 264</u>	<u>63 345 649</u>	<b>Sum egenkapital</b>		<u>17 844 384</u>	<u>12 527 738</u>
		<b>Gjeld</b>			
		<b>Avsetninger for forpliktelser</b>			
1 122 161	1 011 095	Pensjonsforpliktelser	3	0	0
<u>1 122 161</u>	<u>1 011 095</u>	<b>Sum avsetning for forpliktelser</b>		<u>0</u>	<u>0</u>
		<b>Annen langsiktig gjeld</b>			
57 100 000	61 925 000	Gjeld til kredittinstitusjoner	15	0	525 000
2 012 271	1 963 000	Øvrig langsiktig gjeld		0	0
<u>59 112 271</u>	<u>63 888 000</u>	<b>Sum annen langsiktig gjeld</b>		<u>0</u>	<u>525 000</u>
<u>60 234 432</u>	<u>64 899 095</u>	<b>Sum langsiktig gjeld</b>		<u>0</u>	<u>525 000</u>
		<b>Kortsiktig gjeld</b>			
0	0	Gjeld til kredittinstitusjoner	15	0	0
8 360 458	12 298 559	Leverandørgjeld		10 000	13 224
1 187 802	0	Betalbar skatt	6	0	0
4 307 753	3 518 309	Skyldig offentlige avgifter		0	0
29 997 000	18 000 000	Skyldig utbytte		29 997 000	18 000 000
23 151 212	19 051 224	Annen kortsiktig gjeld	16	0	3 685
<u>67 004 225</u>	<u>52 868 092</u>	<b>Sum kortsiktig gjeld</b>		<u>30 007 000</u>	<u>18 016 909</u>
<u>127 238 657</u>	<u>117 767 187</u>	<b>Sum gjeld</b>		<u>30 007 000</u>	<u>18 541 909</u>
<u>179 721 921</u>	<u>181 112 836</u>	<b>Sum egenkapital og gjeld</b>		<u>47 851 384</u>	<u>31 069 647</u>




Kirkenes, den 23. Februar 2023  
I Styret for Kimek Holding AS

  
Greger Mannsverk  
Styremedlem/daglig leder  
SIGN.

  
Jan Tore Jørgensen  
Styreleder  
SIGN.

  
Eirik Wikan  
Styremedlem  
SIGN.

  
Trine Skarvik  
Styremedlem  
SIGN.

  
Monica Jerjærvi  
Styremedlem  
SIGN.



## Kimek Holding AS

## Kontantstrømoppstilling

Konsern			Morselskap	
2022	2021		2022	2021
		<b>Kontantstrømmer fra operasjonelle aktiviteter</b>		
23 565 200	12 682 611	+/- Resultat før skattekostnad	35 313 646	11 127 743
0	-3 110 481	- Periodens betalte skatt	0	0
-205 883	3 332 410	+/- Tap/gevinst ved salg av anleggsmidler	-201 383	-1 642 154
4 407 925	4 556 022	+ Ordinære avskrivninger	0	0
0	0	+ Nedskrivning anleggsmidler	0	0
0	0	+/- Reversering nedskrivning anleggsmidler	0	0
-758 257	-264 043	+/- Endring værelager	0	0
6 645 203	-13 213 699	+/- Endring kundefordringer	0	0
-3 938 101	8 470 851	+/- Endring i leverandører	-3 224	13 224
111 066	103 189	+/- Forskjell kostnadsført pensjon - betalte premier o.l.	0	0
0	0	+/- Effekt valutakursendring	0	0
0	0	+/- Poster klassifisert som invest. eller finans.akt.	190 400	-61 840
4 986 028	-5 773 270	+/- Endring i andre tidsavgrensningsposter	-33 496	-669
<u>34 813 181</u>	<u>6 783 590</u>	= <b>Netto kontantstrøm fra operasjonelle aktiviteter</b>	<u>35 265 943</u>	<u>9 436 304</u>
		<b>Kontantstrømmer fra investeringsaktiviteter</b>		
1 605 883		+ Innbetalinger ved salg av varige driftsmidler	1 601 383	0
-606 635	-17 648 412	- Utbetalinger ved kjøp av varige driftsmidler	0	0
0	1 351 175	+ Innbetalinger ved salg av aksjer og andeler	0	4 142 131
-2 000	0	- Utbetalinger ved kjøp av aksjer og andeler	0	0
0	-1 000	+ Innbetalinger ved salg av andre investeringer	0	0
0	0	- Utbetalinger ved kjøp av andre investeringer	0	0
<u>997 248</u>	<u>-16 298 237</u>	= <b>Netto kontantstrøm fra investeringsaktiviteter</b>	<u>1 601 383</u>	<u>4 142 131</u>
		<b>Kontantstrømmer fra finansieringsaktiviteter</b>		
0	0	+ Innbetalinger ved opptak av ny langsiktig gjeld	0	0
0	24 023 000	+ Innbetalinger ved opptak av ny kortsiktig gjeld	0	0
-4 775 729	0	- Utbetalinger ved nedbetaling av langsiktig gjeld	-525 000	-140 000
0	0	- Utbetalinger ved nedbetaling av kortsiktig gjeld	0	0
0	0	+ Innbetalinger av egenkapital	0	0
0	0	- Endring av egenkapital	0	0
-18 000 000	-9 000 000	- Utbetalinger av utbytte	-18 000 000	-9 000 000
0	0	+ Konsernbidragfordring	-11 247 001	-4 618 189
0	0	- Konsernbidraggjeld	0	0
<u>-22 775 729</u>	<u>15 023 000</u>	= <b>Netto kontantstrøm fra finansieringsaktiviteter</b>	<u>-29 772 001</u>	<u>-13 758 189</u>
		+/- Effekt valutakursendring på kontanter og kontantekvivalenter		
<u>13 034 700</u>	<u>5 508 353</u>	= <b>Netto endring i kontanter og kontantekv.</b>	<u>7 095 325</u>	<u>-179 754</u>
<u>44 101 442</u>	<u>38 593 089</u>	- <b>Beholdning av kontanter og kontantekv. 1.1.</b>	<u>8 121 839</u>	<u>8 301 593</u>
<u>57 136 142</u>	<u>44 101 442</u>	= <b>Beholdning av kontanter og kontantekv. 31.12</b>	<u>15 217 164</u>	<u>8 121 839</u>



## Konsernet Kimek Holding AS Noter til regnskapet for 2022

### Note 1 Regnskapsprinsipper

#### Regnskapsprinsipper

Årsregnskapet er satt opp i samsvar med regnskapslovens bestemmelser og god regnskapsskikk.

#### Konsolidering

Konsernregnskapet er utarbeidet som om konsernet var en økonomisk enhet. Transaksjoner og mellomværende mellom selskapene i konsernet er eliminert. Konsernregnskapet er utarbeidet etter ensartede prinsipper, ved at datterselskapene følger de same regnskapsprinsipper som morselskapet.

Kjøpte datterselskap regnskapsføres i konsernregnskapet basert på morselskapets anskaffelseskost. Anskaffelseskost tilordnes identifiserbare eiendeler og gjeld i datterselskapet som oppføres i konsernregnskapet til virkelig verdi på oppkjøpstidspunktet. Eventuell merverdi ut over hva som kan henføres til identifiserbare eiendeler og gjeld balanseføres som goodwill. Merverdier i konsernregnskapet avskrives lineært over de oppløpte eiendelens forventede levetid. Eventuell goodwill avskrives over forventet levetid. Eventuell negativ goodwill inntektsføres over forventet reverseringsperiode.

Følgende selskap inngår i konsernregnskapet hvor eierandelen er i parentes.

Kimek Holding AS, morselskap

Kimek AS (100 %)

Kimek Offshore AS (100 %)

Kimek Offshore Resource AS (100 %)

Kimek Eiendom AS (100 %)

Videre så eier Kimek Offshore AS 100 % av aksjene i det russiske datterselskapet Sevgypryblot Ltd. Etter regnskapslovens § 3-8 er dette selskapet utelatt fra konsolideringen da det ikke har betydning for å bedømme konsernets stilling og resultat.

#### Valuta

Transaksjoner i utenlandsk valuta omregnes til kursen på transaksjonstidspunktet. Pengeposter i utenlandsk valuta omregnes til norske kroner ved å benytte balansedagens kurs. Ikke-pengeposter som måles til historisk kurs uttrykt i utenlandsk valuta, omregnes til norske kroner ved å benytte valutakursen på transaksjonstidspunktet. Ikke-pengeposter som måles til virkelig verdi uttrykt i utenlandsk valuta, omregnes til valutakursen fastsatt på balansetidspunktet. Valutakursendringer resultatføres løpende i regnskapsperioden

#### Salgsinntekter

Inntekter fra salg av varer resultatføres når levering har funnet sted og det vesentligste av risiko og avkastning er overført.

Inntekter fra salg av tjenester og langsiktige tilvirkingsprosjekter resultatføres i takt med prosjektets fullføringsgrad, når utfallet av transaksjonen kan estimeres på en pålitelig måte. Fremdriften måles som påløpte timer i forhold til totalt estimerte timer. Når transaksjonens utfall ikke kan estimeres pålitelig, vil kun inntekter tilsvarende påløpte prosjektkostnader inntektsføres. I den perioden det blir identifisert at et prosjekt vil gi et negativt resultat, vil det estimerte tapet på kontrakten bli resultatført i sin helhet.

#### Skatt

Skattekostnad består av betalbar skatt og endring i utsatt skatt. Utsatt skatt/skattefordel er beregnet på alle forskjeller mellom regnskapsmessig og skattemessig verdi på eiendeler og gjeld. Utsatt skatt er beregnet med 22 % på grunnlag av de midlertidige forskjeller som eksisterer mellom regnskapsmessige og skattemessige verdier, samt skattemessig underskudd til fremføring ved utgangen av regnskapsåret. Netto utsatt skattefordel balanseføres i den grad det er sannsynlig at denne kan bli nyttgjort.

Betalbar skatt og utsatt skatt er regnskapsført direkte mot egenkapitalen i den grad skattepostene relaterer seg til egenkapitaltransaksjoner.

#### Klassifisering og vurdering av balanseposter

Omløpsmidler og kortsiktig gjeld omfatter poster som forfaller til betaling innen ett år etter anskaffelsestidspunktet, samt poster som knytter seg til varekretsløpet. Øvrige poster er klassifisert som anleggsmidler/langsiktig gjeld.

Omløpsmidler vurderes til laveste av anskaffelseskost og virkelig verdi. Kortsiktig gjeld balanseføres til nominelt beløp på opptakstidspunktet.

Anleggsmidler vurderes til anskaffelseskost, fratrukket av- og nedskrivninger. Langsiktig gjeld balanseføres til nominelt beløp på etableringstidspunktet.



#### Varige driftsmidler

Varige driftsmidler balanseføres og avskrives lineært over driftsmidlets forventede levetid. Direkte vedlikehold av driftsmidler kostnadsføres løpende under driftskostnader, mens påkostninger eller forbedringer tillegges driftsmidlets kostpris og avskrives i takt med driftsmidlet. Dersom gjenvinnbart beløp av driftsmiddelet er lavere enn balanseført verdi foretas nedskrivning til gjenvinnbart beløp. Gjenvinnbart beløp er det høyeste av netto salgsverdi og verdi i bruk. Verdi i bruk er nåverdien av de fremtidige kontantstrømmene som eiendelen forventes å generere.

#### Datterselskap/tilknyttet selskap

Datterselskapet og tilknyttede selskaper vurderes etter kostmetoden. Investeringen er vurdert til anskaffelseskost for aksjene med mindre nedskrivning har vært nødvendig. Det er foretatt nedskrivning til virkelig verdi når verdifall skyldes årsaker som ikke kan antas å være forbigående og det må anses nødvendig etter god regnskapsskikk. Nedskrivninger er reversert når grunnlaget for nedskrivning ikke lenger er til stede.

Utbytte, konsernbidrag og andre utdelinger fra datterselskap er inntektsført samme år som det er avsatt i givers regnskap. Overstiger utbyttet / konsernbidraget andel av opptjent resultat etter anskaffelsestidspunktet, representerer den overskytende del tilbakebetaling av investert kapital, og utdelingene er fratrukket investeringens verdi i balansen til morselskapet.

#### Varebeholdninger

Varelager regnskapsføres til det laveste av anskaffelseskost og netto salgspris. Netto salgspris er estimert salgspris ved ordinær drift fratrukket estimerte utgifter til ferdigstilling, markedsføring og distribusjon. Anskaffelseskost tilordnes ved bruk av FIFO metoden og inkluderer utgifter påløpt ved anskaffelse av varene og kostnader for å bringe varene til nåværende tilstand og plassering.

#### Fordringer

Kundefordringer og andre fordringer er oppført i balansen til pålydende etter fradrag for avsetning til forventet tap. Avsetning til tap gjøres på grunnlag av individuelle vurderinger av de enkelte fordringene. I tillegg gjøres det for øvrige kundefordringer en uspesifisert avsetning for å dekke antatt tap på krav.

#### Kortsiktige plasseringer

Kortsiktige plasseringer (aksjer og andeler vurdert som omløpsmidler) vurderes til laveste av anskaffelseskost og virkelig verdi på balansedagen. Mottatt utbytte og andre utdelinger fra selskapene inntektsføres som annen finansinntekt.

#### Pensjoner

Ytelsesbaserte pensjonsordninger, vurderes til nåverdien av de fremtidige pensjonsytelser som regnskapsmessig anses opptjent på balansedagen. Pensjonsmidler vurderes til virkelig verdi.

Endring i ytelsesbaserte pensjonsforpliktelser som skyldes endringer i pensjonsplaner, fordeles over antatt gjennomsnittlig gjenværende opptjeningstid.

Akkumulert virkning av estimatendringer og endringer i finansielle og aktuarielle forutsetninger (aktuarielle gevinster og tap) under 10 % av det som er størst av pensjonsforpliktelsene og

pensjonsmidlene ved begynnelsen av året innregnes ikke. Når den akkumulerte virkningen er over 10 %-grensen ved årets begynnelse, resultatføres det overskytende over antatt gjennomsnittlig gjenværende opptjeningstid. Periodens netto pensjonskostnad klassifiseres som lønns- og personalkostnader.



## Note 2 Salgsinntekter

Morselskapet har kr. 201 383 i inntekter i 2022. Konsernet har sine inntekter fra landbasert industri samt vedlikehold av skip og fra offshore og maritim industri.

	2022	2021
<b>Geografisk fordeling</b>		
Norge	59 708 617	62 010 867
Russland	102 969 935	85 516 013
<b>Sum</b>	<b>162 678 552</b>	<b>147 526 880</b>

## Note 3 Pensjoner

Morselskapet har ingen ansatte og det er ikke utbetalt lønn eller godtgjørelse til ansatte, men kun til styremedlemmer. Selskapet har ikke plikt til å ha tjenestepensjonsordning etter lov om tjenestepensjon.

Konsernet har oppfylt sin plikt til å ha tjenestepensjonsordning etter lov om obligatorisk tjenestepensjon. Konsernet tjenestepensjonsordning er innskuddsbasert og finansiert i forsikringselskap. Konsernet er medlem av AFP-ordningen som muliggjør tidligpensjonering for ansatte.

## Note 4 Lønnskostnader, antall ansatte, godtgjørelser, lån til ansatte og godtgjørelse til revisor

Morselskapet har ingen ansatte og det er ikke utbetalt lønn eller godtgjørelse til ansatte. Det er kostnadsført kr. 610 000 i styrehonorar.

Konsernet:	2022	2021
<b>Lønnskostnader</b>		
Lønninger	60 288 747	52 059 975
Arbeidsgiveravgift	980 551	428 481
Pensjonskostnader	2 973 642	2 691 948
Andre ytelser	1 515 760	931 891
<b>Sum</b>	<b>65 758 700</b>	<b>56 112 295</b>

Konsernet har i regnskapsåret sysselsatt totalt 116 årsverk.

Ytelser til ledende personer	Daglig leder	Styret
Lønn	1 827 645	360 000
Pensjonsutgifter	89 277	0
Annen godtgjørelse	85 256	0

### Revisor

Det er kostnadsført kr. 17 000 revisjonshonorar for 2022, samt utarbeidelse av årsregnskap og konsernregnskap kr. 9 000 og annen bistand herunder utarbeidelse av likningspapirer kr. 3 000.

Konsernet:  
Godtgjørelse til revisor er fordelt på følgende:

Løpplagt revisjon	Utarbeidelse av årsregnskap	Annen bistand, likningspapirer
204 000	27 000	16 500

Merverdiavgift er ikke inkludert i revisjonshonoraret.



## Note 5 Varige driftsmidler

Morselskapet har solgt ei leielighet i 2022 med en gevinst på kr. 201.383.

Konsernet:

Varige driftsmidler	Tomter	Bygninger fast eiendom	Maskiner og anlegg	Driftsløsøre, inventar	Sum varige driftsmidler
Anskaffelseskost pr 01.01.22	16 188 419	64 531 907	34 326 064	28 986 553	144 032 943
Tilgang kjøpte driftsmidler	0	0	0	606 635	606 635
Investeringskudd nettoføring	0	0	0	0	0
Avgang solgte driftsmidler	0	-1 400 000	0	0	-1 400 000
Anskaffelseskost 31.12.22	16 188 419	63 131 907	34 326 064	29 593 188	143 239 578
Akkumulerte avskr. pr. 31.12.22	-419	-25 301 907	-18 306 064	-23 750 188	-67 358 578
Balanseført verdi pr. 31.12.22	16 188 000	37 830 000	16 020 000	5 843 000	75 881 000
Årets avskrivninger	0	1 437 790	1 093 000	1 877 135	4 407 925

Selskapet benytter lineære avskrivninger for alle varige driftsmidler. Den økonomiske levetiden for driftsmidlene er beregnet til:

* Tomter	0 år
* Bygninger o.a. fast eiendom	100 år
* Maskiner og anlegg	7 år
* Driftsløsøre, inventar	4-7 år

## Note 6 Skatt

Morselskapet:

Årets skattekostnad fordeler seg på:	2022	2021
Betalbar skatt	0	0
Endring i utsatt skatt	0	0
Sum skattekostnad	0	0

Beregning av årets skattegrunnlag:

	2022	2021
Resultat før skattekostnad	35 313 646	11 127 743
Permanente forskjeller	-36 107 917	-11 798 581
Endring i midlertidige forskjeller	-317 030	-193 462
Årets skattemessige resultat	-1 111 301	-864 300
Fremførbart underskudd 1.1	0	0
Fremførbart underskudd 31.12.	0	0
Mottatt konsernbidrag	1 111 301	864 300
Skattepliktig resultat	0	0

Oversikt over midlertidige forskjeller:	2021	2022	Endring
Driftsmidler	-129 474	-113 961	-15 513
Gevinst- og tapskonto	-702 056	-400 539	-301 517
Sum	-831 530	-514 500	-317 030
22 % utsatt skattefordel	-182 937	-113 190	-69 747

Selskapet har ikke balanseført utsatt skattefordel i regnskapet.

Konsernet:

Årets skattekostnad fordeler seg på:	2022	2021
Betalbar skatt	1 187 802	0
Endring i utsatt skatt	3 242 784	-1 609 039
Sum skattekostnad	4 430 586	-1 609 039

Oversikt over midlertidige forskjeller:	2021	2022	Endring
Driftsmidler	-21 032 045	-19 865 760	-1 166 285
Fordringer	-2 000 000	-2 912 000	912 000
Gevinst- og tapskonto	-597 781	-317 119	-280 662
Andre avsetninger for forpliktelser	-2 000 000	-2 000 000	-
Netto pensjonsforpliktelser	-1 011 095	-1 122 161	111 066
Underskudd til fremføring	-17 882 632	-19 399	-17 863 233
Sum	-44 523 553	-26 236 439	-18 287 114
Forskjeller som ikke inngår i beregningen av utsatt skattefordel	-	-	-
Sum	-44 523 553	-26 236 439	-18 287 114
22 % utsatt skatt	-9 795 182	-5 772 017	-4 023 165

Konsernet har balanseført skjønsmessig utsatt skattefordel i regnskapet pr 31.12.2022 til kr. 1 652 632.



## Note 7 Aksjer og andeler i andre foretak m.v.

### Morselskapet:

	Anskaffelses tidspunkt	Forretningsk ontor	Eierandel	Balansført verdi	Kostpris
Kimek AS	2013	Sør-Varanger	100 %	505 000	13 469 000
Kimek Offshore AS	2013	Sør-Varanger	100 %	5 000 000	5 000 000
Kimek Offshore Resource AS	2014	Sør-Varanger	100 %	840 000	840 000
Kimek Eiendom AS	2017	Sør-Varanger	100 %	995 000	26 531 000
<b>Sum</b>				<b>7 340 000</b>	<b>45 840 000</b>

Selskapet fikk et ekstraordinært utbytte fra Kimek AS på kr. 38 500 000 som har gått til nedskrivning av anskaffelseskosten.

Selskapet har i 2020 investert kr. 2 025 000 i Lokalkapital AS hvor Kimek Holding AS eier 14 % av aksjene.

Lokalkapital AS har forretningskontor i Hammerfest kommune.

Aksjene i andre selskap er vurdert til laveste av anskaffelseskost og virkelig verdi pr 31.12.22.

### Konsernet:

	Anskaffelses tidspunkt	Forretningsk ontor	Eierandel	Balansført verdi	Kostpris
Pro Barents AS	2013	Hammerfest	16,2 %	1 390 553	1 390 553
Lokalkapital AS	2020	Hammerfest	14,0 %	2 025 000	2 025 000
MICK AS	2017	Sør-Varanger	25,0 %	31 000	31 000
Sevgyprorybflot Ltd	2008	Russland	100,0 %	1 217 260	1 217 260
Bergen Group ASA	2007	Bergen	0,1 %	22 080	1 024 000
Orinor AS	2001	Sør-Varanger	7,2 %	453 800	453 800
<b>Sum</b>				<b>5 139 693</b>	<b>6 141 613</b>

## Note 8 Andeler

### Konsernet eier andeler i følgende borettslag

	Kostpris	Bokført verdi
Prestefjellet Borettslag	574 900	574 900
Kvartalene Borettslag	225 000	225 000
<b>Sum andeler</b>	<b>799 900</b>	<b>799 900</b>

## Note 9 Varer

Varer er vurdert til det laveste av gjennomsnittlig anskaffelseskost og netto salgsverdi. For råvarer og varer i arbeid beregnes netto salgsverdi til salgsverdien av ferdig tilvirkede varer redusert for gjenværende tilvirkningskostnader og salgskostnader.

	2022	2021
Varelager	4 520 339	3 762 082



## Note 10 Kundefordringer

Konsernet:	2022	2021
Ordinære kundefordringer innland	11 917 694	23 209 897
Avsetning til tap	-2 912 000	-2 000 000
<b>Netto verdi kundefordringer</b>	<b>9 005 694</b>	<b>21 209 897</b>
<b>Utført, ikke fakturert produksjon, netto</b>	<b>14 489 000</b>	<b>8 930 000</b>
<b>Balanseført kundefordringer og utført, ikke fakturert produksjon pr. 31.12.22</b>	<b>23 494 694</b>	<b>30 139 897</b>

## Note 11 Andre fordringer

Morselskapet:  
Selskapet har en fordring på kr. 1 111 301 på Kimek AS og kr. 20 000 000 på Kimek Eiendom AS.

Konsernet:	2022	2021
<b>Andre fordringer</b>	<b>7 299 064</b>	<b>6 568 259</b>

## Note 12 Bankinnskudd

Konsernet:	2022	2021
<b>Bundne skattetrekksmidler utgjør:</b>	<b>2 562 802</b>	<b>2 406 676</b>

## Note 13 Aksjekapital og aksjonærinformasjon

Aksjekapitalen består av:	Antall	Pålydende	Balanseført
Ordinære aksjer	900 000	1	900 000
<b>Sum</b>	<b>900 000</b>		<b>900 000</b>

Kimek Holding AS har 9 aksjonærer pr 31.12.22.

### Oversikt over aksjonærer pr 31.12.22:

	Ordinære aksjer	Sum	Eierandel	Stemmeandel
Geir Alvestad	35 000	35 000	3,89 %	3,89 %
Geir Atle Larsen	5 000	5 000	0,56 %	0,56 %
GT Finans 2 AS	645 000	645 000	71,67 %	71,67 %
Erlend Iversen	30 000	30 000	3,33 %	3,33 %
Greger Mannsverk, Daglig leder	2	2	0,00 %	0,00 %
Jonas Mannsverk	16 666	16 666	1,85 %	1,85 %
Ida Mannsverk	16 666	16 666	1,85 %	1,85 %
Katrine Mannsverk	16 666	16 666	1,85 %	1,85 %
Britt Marianne Pedersen	50 000	50 000	5,56 %	5,56 %
Tor Eltseussen	5 000	5 000	0,56 %	0,56 %
Trine Skårvik	30 000	30 000	3,33 %	3,33 %
Solvang Invest AS	50 000	50 000	5,56 %	5,56 %
<b>Totalt antall aksjer</b>	<b>900 000</b>	<b>900 000</b>	<b>100,00 %</b>	<b>100,00 %</b>



## Note 14 Egenkapital

Morselskapet:

	Aksje- kapital	Annen innskutt ek	Annen EK	Sum
Egenkapital pr 01.01.2022	900 000	5 677 568	5 950 171	12 527 738
Årets resultat	0	0	35 313 646	35 313 646
Avsatt utbytte	0	0	-29 997 000	-29 997 000
Egenkapital pr 31.12.2022	900 000	5 677 568	11 266 818	17 844 384

## Note 15 Fordringer og gjeld

Morselskapet har ikke gjeld til kredittinstitusjoner pr. 31.12.22.

Konsernet:

Langsiktig gjeld med forfall senere enn 5 år	2022	2021
Gjeld til kredittinstitusjoner	32 150 000	35 725 000

## Opplysninger om lån fra kredittinstitusjoner

Valuta	Snittrente	Lånebeløp
NOK	3,2 %	60 650 000
Sum		60 650 000

## Avdragsprofil:

2023	2024	2025	2026	2027
5 550 000	5 550 000	5 550 000	5 550 000	5 550 000

Pantesikret gjeld	2022	2021
Gjeld til kredittinstitusjon	64 725 000	64 725 000

## Gjeld som er sikret i panteobjekt med bokførte verdier:

Tomter, bygninger o.a fast eiendom	54 018 000	56 855 790
Maskiner og anlegg	19 076 000	20 705 000
Driftsløsøre, inventar o.a. utstyr	2 787 000	3 521 500
Varelager	4 520 339	3 762 082
Kundefordringer	23 494 694	30 139 897
Sum bokført verdi av panteobjekt	103 896 033	114 984 269

## Note 16 Annen kortsiktig gjeld

	2022	2021
Påløpt lønn, feriepenger og lignende	6 535 095	5 925 673
Påløpte rentekostnader	438 491	218 817
Andre påløpte kostnader	10 627 626	8 106 734
Avdrag langsiktig lån	3 550 000	2 800 000
Avsetning garantiarbeider	2 000 000	2 000 000
SUM	23 151 212	19 051 224



Tel: 91 54 42 05  
Tel: 90 88 59 25  
Tel: 93 45 89 98  
mm@drevisjon.no  
od@drevisjon.no  
bd@drevisjon.no

Degerstrøms Revisjon AS  
Dr. Wesselsgate 10  
9900 Kirkenes  
Foretaksregisteret: NO 911 879 999 MVA  
www.drevisjon.no

Til generalforsamlingen i Kimek Holding AS

## Uavhengig revisors beretning

### Konklusjon

Vi har revidert årsregnskapet for Kimek Holding AS som viser et overskudd i selskapsregnskapet på NOK 35 313 646 og et overskudd i konsernregnskapet på NOK 19 134 614 . Årsregnskapet består av:

- selskapsregnskapet, som består av balanse per 31. desember 2022, resultatregnskap og kontantstrømoppstilling for regnskapsåret avsluttet per denne datoen og noter til årsregnskapet, herunder et sammendrag av viktige regnskapsprinsipper, og
- konsernregnskapet, som består av balanse per 31. desember 2022, resultatregnskap og kontantstrømoppstilling for regnskapsåret avsluttet per denne datoen og noter til årsregnskapet, herunder et sammendrag av viktige regnskapsprinsipper.

### Etter vår mening

- oppfyller årsregnskapet gjeldende lovkrav,
- gir selskapsregnskapet et rettvise bilde av selskapets finansielle stilling per 31. desember 2022 og av dets resultater og kontantstrømmer for regnskapsåret avsluttet per denne datoen i samsvar med regnskapslovens regler og god regnskapskikk i Norge, og
- gir konsernregnskapet et rettvise bilde av konsernets finansielle stilling per 31. desember 2022 og av dets resultater og kontantstrømmer for regnskapsåret avsluttet per denne datoen i samsvar med regnskapslovens regler og god regnskapskikk i Norge.

### Grunnlag for konklusjonen

Vi har gjennomført revisjonen i samsvar med International Standards on Auditing (ISA-ene). Våre oppgaver og plikter i henhold til disse standardene er beskrevet nedenfor under *Revisors oppgaver og plikter ved revisjonen av årsregnskapet*. Vi er uavhengige av selskapet og konsernet i samsvar med kravene i relevante lover og forskrifter i Norge og International Code of Ethics for Professional Accountants (inkludert internasjonale uavhengighetsstandarder) utstedt av International Ethics Standards Board for Accountants (IESBA-reglene), og vi har overholdt våre øvrige etiske forpliktelser i samsvar med disse kravene. Innhentet revisjonsbevis er etter vår vurdering tilstrekkelig og hensiktsmessig som grunnlag for vår konklusjon.

### Øvrig informasjon

Styret og daglig leder (ledelsen) er ansvarlige for informasjonen i årsberetningen. Øvrig informasjon omfatter informasjon i årsrapporten bortsett fra årsregnskapet og den tilhørende revisjonsberetningen. Vår konklusjon om årsregnskapet ovenfor dekker ikke informasjonen i årsberetningen.



I forbindelse med revisjonen av årsregnskapet er det vår oppgave å lese årsberetningen. Formålet er å vurdere hvorvidt det foreligger vesentlig inkonsistens mellom årsberetningen og årsregnskapet og den kunnskap vi har opparbeidet oss under revisjonen av årsregnskapet, eller hvorvidt informasjon i årsberetningen ellers fremstår som vesentlig feil. Vi har plikt til å rapportere dersom årsberetningen fremstår som vesentlig feil. Vi har ingenting å rapportere i så henseende.

Basert på kunnskapen vi har opparbeidet oss i revisjonen, mener vi at årsberetningen

- er konsistent med årsregnskapet og
- inneholder de opplysninger som skal gis i henhold til gjeldende lovkrav.

#### *Ledelsens ansvar for årsregnskapet*

Ledelsen er ansvarlig for å utarbeide årsregnskapet og for at det gir et rettviseende bilde i samsvar med regnskapslovens regler og god regnskapsskikk i Norge. Ledelsen er også ansvarlig for slik intern kontroll som den finner nødvendig for å kunne utarbeide et årsregnskap som ikke inneholder vesentlig feilinformasjon, verken som følge av misligheter eller utilsiktede feil.

Ved utarbeidelsen av årsregnskapet er ledelsen ansvarlig for å ta standpunkt til selskapets og konsernets evne til fortsatt drift, og opplyse om forhold av betydning for fortsatt drift. Forutsetningen om fortsatt drift skal legges til grunn for årsregnskapet så lenge det ikke er sannsynlig at virksomheten vil bli avvirket.

#### *Revisors oppgaver og plikter ved revisjonen av årsregnskapet*

Vårt mål er å oppnå betryggende sikkerhet for at årsregnskapet som helhet ikke inneholder vesentlig feilinformasjon, verken som følge av misligheter eller utilsiktede feil, og å avgi en revisjonsberetning som inneholder vår konklusjon. Betryggende sikkerhet er en høy grad av sikkerhet, men ingen garanti for at en revisjon utført i samsvar med ISA-ene, alltid vil avdekke vesentlig feilinformasjon. Feilinformasjon kan oppstå som følge av misligheter eller utilsiktede feil. Feilinformasjon er å anse som vesentlig dersom den enkeltvis eller samlet med rimelighet kan forventes å påvirke de økonomiske beslutningene som brukerne foretar på grunnlag av årsregnskapet.

For videre beskrivelse av revisors oppgaver og plikter vises det til:

<https://revisorforeningen.no/revisjonsberetninger>

Kirkenes, 9. mars 2023

**Degerstrøms Revisjon AS**

Ørjan Mjøsund Degerstrøm

*Statsautorisert revisor*

*(elektronisk signert)*