



ÅRSREGNSKAPET FOR REGNSKAPSÅRET 2020 - GENERELL INFORMASJON

Enheten

Organisasjonsnummer: 915 977 715
Organisasjonsform: Aksjeselskap
Foretaksnavn: MAASEIDE PROMOTION AS
Forretningsadresse: c/o Trim Towers
Larsamyrå 18
4313 SANDNES

Regnskapsår

Årsregnskapets periode: 01.01.2020 - 31.12.2020

Konsern

Morselskap i konsern: Ja
Konsernregnskap lagt ved: Nei

Regnskapsregler

Regler for små foretak benyttet: Ja
Benyttet ved utarbeidelsen av årsregnskapet til selskapet: Regnskapslovens alminnelige regler

Årsregnskapet fastsatt av kompetent organ

Bekreftet av representant for selskapet: Bjørn Maaseide
Dato for fastsettelse av årsregnskapet: 31.08.2021

Grunnlag for avgivelse

År 2020: Årsregnskapet er elektronisk innlevert
År 2019: Tall er hentet fra elektronisk innlevert årsregnskap fra 2020

Det er ikke krav til at årsregnskapet m.v. som sendes til Regnskapsregisteret er undertegnet. Kontrollen på at dette er utført ligger hos revisor/enhetens øverste organ. Sikkerheten ivaretas ved at innsender har rolle/rettighet for innsending av årsregnskapet via Altinn, og ved at det bekreftes at årsregnskapet er fastsatt av kompetent organ.

Brønnøysundregistrene, 15.09.2022



Resultatregnskap

Beløp i: NOK	Note	2020	2019
RESULTATREGNSKAP			
Inntekter			
Salgsinntekt		787 087	1 690 405
Annen driftsinntekt		596 069	740 312
Sum inntekter		1 383 156	2 430 717
Kostnader			
Varekostnad			12 602
Lønnskostnad	2	4 312 530	4 711 526
Avskrivning av driftsmidler	3	57 881	54 161
Annen driftskostnad	2	2 226 328	3 558 963
Sum kostnader		6 596 739	8 337 253
Driftsresultat		-5 213 582	-5 906 536
Finansinntekter og finanskostnader			
Inntekt på investering i datterselskap			674 169
Renteinntekt fra foretak i samme konsern	11	3 960 266	3 449 678
Annen renteinntekt		655 760	616 993
Annen finansinntekt			47 490 857
Verdiøkning markedsbaserte omløpsmidler		11 343 452	1 223 814
Sum finansinntekter		15 959 479	53 455 510
Verdireduksjon markedsbaserte omløpsmidler		1 856 474	14 118 258
Nedskrivning av finansielle eiendeler			1 600 000
Rentekostnad til foretak i samme konsern	11		145 677
Annen rentekostnad		3 085	808
Sum finanskostnader		1 859 559	15 864 743
Netto finans		14 099 920	37 590 767
Ordinært resultat før skattekostnad		8 886 337	31 684 232
Skattekostnad på ordinært resultat	10	103 524	-25 897
Ordinært resultat etter skattekostnad		8 782 813	31 710 129
Årsresultat		8 782 813	31 710 129



Resultatregnskap

Beløp i: NOK	Note	2020	2019
Årsresultat etter minoritetsinteresser		8 782 813	31 710 129
Totalresultat		8 782 813	31 710 129
Overføringer og disponeringer			
Avsatt til annen egenkapital	12	8 782 813	31 710 129
Overført fra annen egenkapital	12		
Sum overføringer og disponeringer		8 782 813	31 710 129



Balanse

Beløp i: NOK	Note	2020	2019
BALANSE - EIENDELER			
Anleggsmidler			
Immaterielle eiendeler			
Utsatt skattefordel	10	8 123	111 647
Sum immaterielle eiendeler		8 123	111 647
Varige driftsmidler			
Driftsløsøre, inventar o.a. utstyr	3	131 397	128 450
Sum varige driftsmidler		131 397	128 450
Finansielle anleggsmidler			
Investering i datterselskap	4	202 371 859	11 371 859
Lån til foretak i samme konsern	11	115 703 354	90 108 537
Investeringer i tilknyttet selskap	5	1 973 880	1 973 880
Investeringer i aksjer og andeler	6	7 284 205	187 983 202
Andre langsiktige fordringer	11	24 028 204	29 356 796
Sum finansielle anleggsmidler		351 361 503	320 794 274
Sum anleggsmidler		351 501 023	321 034 372
Omløpsmidler			
Varer			
Fordringer			
Kundefordringer	9	457 729	411 329
Andre kortsiktige fordringer	11	20 799 755	31 923 644
Sum fordringer		21 257 484	32 334 972
Investeringer			
Markedsbaserte aksjer	7	23 196 096	18 646 771
Sum investeringer		23 196 096	18 646 771
Bankinnskudd, kontanter og lignende			
Bankinnskudd, kontanter o.l.	8	10 598 239	29 519 737
Sum bankinnskudd, kontanter og lignende		10 598 239	29 519 737



Balanse

Beløp i: NOK	Note	2020	2019
Sum omløpsmidler		55 051 818	80 501 481
SUM EIENDELER		406 552 841	401 535 853
BALANSE - EGENKAPITAL OG GJELD			
Egenkapital			
Innskutt egenkapital			
Aksjekapital	12, 13	1 050 000	1 050 000
Overkurs	12	345 160 750	345 160 750
Annen innskutt egenkapital	12	13 292 321	13 292 321
Sum innskutt egenkapital		359 503 071	359 503 071
Opptjent egenkapital			
Annen egenkapital	12	40 665 699	31 882 885
Sum opptjent egenkapital		40 665 699	31 882 885
Sum egenkapital		400 168 770	391 385 956
Gjeld			
Langsiktig gjeld			
Utsatt skatt	10		
Annen langsiktig gjeld			
Sum langsiktig gjeld		0	0
Kortsiktig gjeld			
Leverandørgjeld		337 776	122 249
Betalbar skatt	10		
Skyldig offentlige avgifter		334 666	376 829
Annen kortsiktig gjeld	11	5 711 629	9 650 818
Sum kortsiktig gjeld		6 384 071	10 149 896
Sum gjeld		6 384 071	10 149 896
SUM EGENKAPITAL OG GJELD		406 552 841	401 535 853



Brønnøysundregistrene

ÅRSREGNSKAP FOR REGNSKAPSÅRET 2020 - GENERELL INFORMASJON

Journalnummer: 2021 870762

Enheten

Organisasjonsnummer: 915 977 715
Organisasjonsform: Aksjeselskap
Foretaksnavn: MAASEIDE PROMOTION AS
Forretningsadresse: c/o Trim Towers
Larsamyrå 18
4313 SANDNES

Regnskapsår

Årsregnskapets periode: 01.01.2020 - 31.12.2020

Konsern

Mørselskap i konsern: Ja
Konsernregnskap lagt ved: Nei

Regnskapsregler

Regler for små foretak benyttet: Ja
Benyttet ved utarbeidelsen av
årsregnskapet til selskapet: Regnskapslovens alminnelige regler

Årsregnskapet fastsatt av kompetent organ

Bekreftet av representant for selskapet: Bjørn Maaseide
Dato for fastsettelse av årsregnskapet: 31.08.2021

Revisjon

Årsregnskapet er utarbeidet av ekstern
autorisert regnskapsfører: Ja
Ekstern autorisert regnskapsfører har i
løpet av regnskapsåret bistått ved den
løpende regnskapsføringen eller utført
andre tjenester for selskapet enn å
utarbeide årsregnskapet: Ja

Grunnlag for avgivelse

År 2020: Årsregnskap er elektronisk innlevert.
År 2019: Tall er hentet fra elektronisk innlevert årsregnskap fra 2020.

Det er ikke krav til at årsregnskapet m.v. som sendes til Regnskapsregisteret er undertegnet. Kontrollen på at dette er utført ligger hos revisor/enhetens øverste organ. Sikkerheten ivaretas ved at innsender har rolle/rettighet for innsending av årsregnskapet via Altinn, og ved at det bekreftes at årsregnskapet er fastsatt av kompetent organ.

Brønnøysundregistrene, 26.10.2021

Brønnøysundregistrene
Postadresse: Postboks 900, 8910 Brønnøysund
Telefon: 75 00 75 00
E-post: firmapost@brreg.no Internett: www.brreg.no
Organisasjonsnummer: 974 760 673



Organisasjonsnr: 915 977 715
MAASEIDE PROMOTION AS

RESULTATREGNSKAP

Beløp i: NOK	Note	2020	2019
RESULTATREGNSKAP			
Inntekter			
Salgsinntekt		787 087	1 690 405
Annen driftsinntekt		596 069	740 312
Sum inntekter		1 383 156	2 430 717
Kostnader			
Varekostnad			12 602
Lønnskostnad	2	4 312 530	4 711 526
Avskrivning av driftsmidler	3	57 881	54 161
Annen driftskostnad	2	2 226 328	3 558 963
Sum kostnader		6 596 739	8 337 253
Driftsresultat		-5 213 582	-5 906 536
Finansinntekter og finanskostnader			
Inntekt på investering i datterselskap			674 169
Renteinntekt fra foretak i samme konsern	11	3 960 266	3 449 678
Annen renteinntekt		655 760	616 993
Annen finansinntekt			47 490 857
Verdiøkning markedsbaserte omløpsmidler		11 343 452	1 223 814
Sum finansinntekter		15 959 479	53 455 510
Verdireduksjon markedsbaserte omløpsmidler		1 856 474	14 118 258
Nedskrivning av finansielle eiendeler			1 600 000
Rentekostnad til foretak i samme konsern	11		145 677
Annen rentekostnad		3 085	808
Sum finanskostnader		1 859 559	15 864 743
Netto finans		14 099 920	37 590 767
Ordinært resultat før skattekostnad			
Skattekostnad på ordinært resultat	10	103 524	-25 897
Ordinært resultat etter skattekostnad		8 782 813	31 710 129
Årsresultat		8 782 813	31 710 129
Årsresultat etter minoritetsinteresser		8 782 813	31 710 129



Totalresultat		8 782 813	31 710 129
Overføringer og disponeringer			
Avsatt til annen egenkapital	12	8 782 813	31 710 129
Overført fra annen egenkapital	12		
Sum overføringer og disponeringer		8 782 813	31 710 129



Organisasjonsnr: 915 977 715
MAASEIDE PROMOTION AS

BALANSE

Beløp i: NOK	Note	2020	2019
BALANSE - EIENDELER			
Anleggsmidler			
Immaterielle eiendeler			
Utsatt skattefordel	10	8 123	111 647
Sum immaterielle eiendeler		8 123	111 647
Varige driftsmidler			
Driftsløsøre, inventar o. a. utstyr			
	3	131 397	128 450
Sum varige driftsmidler		131 397	128 450
Finansielle anleggsmidler			
Investering i datterselskap	4	202 371 859	11 371 859
Lån til foretak i samme konsern	11	115 703 354	90 108 537
Investeringer i tilknyttet selskap	5	1 973 880	1 973 880
Investeringer i aksjer og andeler	6	7 284 205	187 983 202
Andre langsiktige fordringer	11	24 028 204	29 356 796
Sum finansielle anleggsmidler		351 361 503	320 794 274
Sum anleggsmidler		351 501 023	321 034 372
Omløpsmidler			
Varer			
Fordringer			
Kundefordringer	9	457 729	411 329
Andre kortsiktige fordringer	11	20 799 755	31 923 644
Sum fordringer		21 257 484	32 334 972
Investeringer			
Markedsbaserte aksjer	7	23 196 096	18 646 771
Sum investeringer		23 196 096	18 646 771
Bankinnskudd, kontanter og lignende			
Bankinnskudd, kontanter o. l.	8	10 598 239	29 519 737
Sum bankinnskudd, kontanter og lignende		10 598 239	29 519 737
Sum omløpsmidler		55 051 818	80 501 481
SUM EIENDELER		406 552 841	401 535 853



BALANSE - EGENKAPITAL OG GJELD

Egenkapital

Innskutt egenkapital

Aksjekapital	12, 13	1 050 000	1 050 000
Overkurs	12	345 160 750	345 160 750
Annen innskutt egenkapital	12	13 292 321	13 292 321
Sum innskutt egenkapital		359 503 071	359 503 071

Opptjent egenkapital

Annen egenkapital	12	40 665 699	31 882 885
Sum opptjent egenkapital		40 665 699	31 882 885

Sum egenkapital 400 168 770 391 385 956

Gjeld

Langsiktig gjeld

Utsatt skatt	10		
Annen langsiktig gjeld			
Sum langsiktig gjeld		0	0

Kortsiktig gjeld

Leverandørgjeld		337 776	122 249
Betalbar skatt	10		
Skyldig offentlige avgifter		334 666	376 829
Annen kortsiktig gjeld	11	5 711 629	9 650 818
Sum kortsiktig gjeld		6 384 071	10 149 896

Sum gjeld 6 384 071 10 149 896

SUM EGENKAPITAL OG GJELD 406 552 841 401 535 853



Organisasjonsnr: 915 977 715
MAASEIDE PROMOTION AS

NOTEOPPLYSNINGER - SELSKAP - alle poster oppgitt i hele tall

Note
2

Antall årsverk i regnskapsåret

Virksomheten har hatt følgende antall årsverk:
3.00



Årsregnskap

2020

Maaseide Promotion AS

Org.nr.:915 977 715



RESULTATREGNSKAP

MAASEIDE PROMOTION AS

DRIFTSINNEKTER OG DRIFTSKOSTNADER	Note	2020	2019
Salgsinntekt		787 087	1 690 405
Annen driftsinntekt		596 069	740 312
Sum driftsinntekter		1 383 156	2 430 717
Varekostnad		0	12 602
Lønnskostnad	2	4 312 530	4 711 526
Avskrivning av driftsmidler	3	57 881	54 161
Annen driftskostnad	2	2 226 328	3 558 963
Sum driftskostnader		6 596 739	8 337 253
Driftsresultat		-5 213 582	-5 906 536
FINANSINNEKTER OG FINANSKOSTNADER			
Inntekt på investering i datterselskap		0	674 169
Renteinntekt fra foretak i samme konsern	11	3 960 266	3 449 678
Annen renteinntekt		655 760	616 993
Annen finansinntekt		0	47 490 857
Verdiøkning markedsbaserte omløpsmidler		11 343 452	1 223 814
Verdireduksjon markedsbaserte omløpsmidler		1 856 474	14 118 258
Nedskrivning av finansielle eiendeler		0	1 600 000
Rentekostnad til foretak i samme konsern	11	0	145 677
Annen rentekostnad		3 085	808
Resultat av finansposter		14 099 920	37 590 767
Ordinært resultat før skattekostnad		8 886 337	31 684 232
Skattekostnad på ordinært resultat	10	103 524	-25 897
Ordinært resultat		8 782 813	31 710 129
Årsresultat		8 782 813	31 710 129
OVERFØRINGER			
Avsatt til annen egenkapital	12	8 782 813	31 710 129
Sum overføringer		8 782 813	31 710 129



BALANSE

MAASEIDE PROMOTION AS

EIENDELER	Note	2020	2019
ANLEGGSMIDLER			
IMMATERIELLE EIENDELER			
Utsatt skattefordel	10	8 123	111 647
Sum immaterielle eiendeler		8 123	111 647
VARIGE DRIFTSMIDLER			
Driftsløsøre, inventar o.a. utstyr	3	131 397	128 450
Sum varige driftsmidler		131 397	128 450
FINANSIELLE ANLEGGSMIDLER			
Investeringer i datterselskap	4	202 371 859	11 371 859
Lån til foretak i samme konsern	11	115 703 354	90 108 537
Investeringer i tilknyttet selskap	5	1 973 880	1 973 880
Investeringer i aksjer og andeler	6	7 284 205	187 983 202
Andre langsiktige fordringer	11	24 028 204	29 356 796
Sum finansielle anleggsmidler		351 361 503	320 794 274
Sum anleggsmidler		351 501 023	321 034 372
OMLØPSMIDLER			
FORDRINGER			
Kundefordringer	9	457 729	411 329
Andre kortsiktige fordringer	11	20 799 755	31 923 644
Sum fordringer		21 257 484	32 334 972
INVESTERINGER			
Markedsbaserte aksjer	7	23 196 096	18 646 771
Sum investeringer		23 196 096	18 646 771
Bankinnskudd, kontanter o.l.	8	10 598 239	29 519 737
Sum omløpsmidler		55 051 818	80 501 481
Sum eiendeler		406 552 841	401 535 853




BALANSE

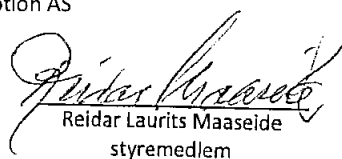
MAASEIDE PROMOTION AS

EGENKAPITAL OG GJELD	Note	2020	2019
INNSKUTT EGENKAPITAL			
Aksjekapital	12, 13	1 050 000	1 050 000
Overkurs	12	345 160 750	345 160 750
Annen innskutt egenkapital	12	13 292 321	13 292 321
Sum innskutt egenkapital		359 503 071	359 503 071
OPPTJENT EGENKAPITAL			
Annen egenkapital	12	40 665 699	31 882 885
Sum opptjent egenkapital		40 665 699	31 882 885
Sum egenkapital		400 168 770	391 385 956
GJELD			
KORTSIKTIG GJELD			
Leverandørgjeld		337 776	122 249
Skyldig offentlige avgifter		334 666	376 829
Annen kortsiktig gjeld	11	5 711 629	9 650 818
Sum kortsiktig gjeld		6 384 071	10 149 896
Sum gjeld		6 384 071	10 149 896
Sum egenkapital og gjeld		406 552 841	401 535 853

Sandnes, 31.08.2021

Stvret i Maaseide Promotion AS


Bjørn Maaseide
styreleder/daglig leder


Reidar Laurits Maaseide
styremedlem



MAASEIDE PROMOTION AS NOTER TIL ÅRSREGNSKAPET FOR 2020

Note 1 Regnskapsprinsipper

Årsregnskapet er satt opp i samsvar med regnskapslovens bestemmelser og god regnskapsskikk for små foretak.

DRIFTSINNETEKTER OG KOSTNADER

Inntektsføring skjer etter opptjeningsprinsippet som normalt vil være leveringstidspunktet for varer og tjenester. Kostnader medtas etter sammenstillingsprinsippet, dvs. at kostnader medtas i samme periode som tilhørende inntekter inntektsføres.

HOVEDREGEL FOR VURDERING OG KLASIFISERING AV EIENDELER OG GJELD

Eiendeler bestemt til varig eie eller bruk er klassifisert som anleggsmidler. Andre eiendeler er klassifisert som omløpsmidler. Fordringer som skal tilbakebetales innen et år er uansett klassifisert som omløpsmidler. Ved klassifisering av kortsiktig og langsiktig gjeld er analoge kriterier lagt til grunn.

Anleggsmidler vurderes til anskaffelseskost, men nedskrives til virkelig verdi når verdifallet forventes ikke å være forbigående. Anleggsmidler med begrenset økonomisk levetid avskrives planmessig. Langsiktig gjeld balanseføres til nominelt mottatt beløp på etableringstidspunktet.

Omløpsmidler vurderes til laveste av anskaffelseskost og virkelig verdi. Kortsiktig gjeld balanseføres til nominelt mottatt beløp på etableringstidspunktet.

Enkelte poster er vurdert etter andre regler. Postene det gjelder vil være blant de postene som omhandles nedenfor.

VARIGE DRIFTSMIDLER

Varige driftsmidler avskrives over forventet økonomisk levetid. Avskrivningene er som hovedregel fordelt lineært over antatt økonomisk levetid.

AKSJER OG ANDELER I TILKNYTTET SELSKAP OG DATTERSELSKAP

Investeringer i datterselskap og tilknyttet selskap er vurdert etter kostmetoden. Mottatt utbytte og andre overskuddsutdelinger fra selskapene inntektføres som annen finansinntekt.

ANDRE ANLEGGSAKSJER OG ANDELER

Anleggsaksjer og mindre investeringer i ansvarlige selskaper og kommandittselskaper hvor selskapet ikke har betydelig innflytelse balanseføres til anskaffelseskost. Investeringene blir nedskrevet til virkelig verdi dersom verdifallet ikke er forbigående. Mottatt utbytte og andre overskuddsutdelinger fra selskapene inntektføres som annen finansinntekt.

AKSJER I ANDRE SELSKAPER (OMLØPSAKSJER)

Aksjer som inngår i en handelsportefølje vurderes til virkelig verdi på balansedagen. Andre omløpsaksjer vurderes til det laveste av gjennomsnittlig anskaffelseskost og virkelig verdi på balansedagen.

FORDRINGER

Kundefordringer og andre fordringer oppføres til pålydende etter fradrag for avsetning til forventet tap. Avsetning til tap gjøres på grunnlag av en individuell vurdering av de enkelte fordringene. I tillegg gjøres det for øvrige kundefordringer en uspesifisert avsetning for å dekke antatt tap.



MAASEIDE PROMOTION AS NOTER TIL ÅRSREGNSKAPET FOR 2020

SKATT

Skattekostnaden i resultatregnskapet omfatter både periodens betalbare skatt og endring i utsatt skatt. Utsatt skatt er beregnet med 22% på grunnlag av de midlertidige forskjeller som eksisterer mellom regnskapsmessige og skattemessige verdier, samt ligningsmessig underskudd til fremføring ved utgangen av regnskapsåret. Skatteøkende og skattereduserende midlertidige forskjeller som reverserer eller kan reversere i samme periode er utlignet og nettoført. Utsatt skatt på merverdier i forbindelse med oppkjøp av datterselskap blir ikke utlignet.

Note 2 Lønnskostnader, antall ansatte, godtgjørelser, lån til ansatte m.m.

Lønnskostnader	2020	2019
Lønninger	3 591 196	3 864 763
Arbeidsgiveravgift	506 995	574 007
Pensjonskostnader	166 607	158 152
Andre ytelser	47 733	114 604
Sum	4 312 530	4 711 526

Gjennomsnittlig antall årsverk: 3 3

Ytelser til ledende personer	Lønn	Annen godtgjørelse
Daglig leder	2 108 847	16 698
Styret	0	0

OBLIGATORISK TJENESTEPENSJON

Selskapet er pliktig til å ha tjenestepensjonsordning etter lov om obligatorisk tjenestepensjon. Selskapets pensjonsordninger tilfredsstiller kravene i denne lov.

Det er ikke utbetalt honorar til styret for 2020.

REVISOR

Kostnadsført revisjonshonorar for 2020 utgjør kr 63 900. I tillegg kommer honorar for andre tjenester med kr 0. Alle beløp er eks. mva.



MAASEIDE PROMOTION AS NOTER TIL ÅRSREGNSKAPET FOR 2020

Note 3 Varige driftsmidler

	Inventar, Kontormaskiner	Sum
Anskaffelseskost 01.01.	826 640	826 640
Årets tilgang	60 828	60 828
Årets avgang	0	0
Anskaffelseskost 31.12.	887 468	887 468
Akk.avskrivning 31.12.	-756 071	-756 071
Balanseført pr 31.12.	131 397	131 397
Årets avskrivninger	57 881	57 881
Avskrivningsplan	Lineær	
Avskrivningsperiode	3-5 år	

Note 4 Investeringer i datterselskap

Selskap	Kontor	Eier- og stemmeandel	Resultat 2020	Egenkapital pr. 31.12	Bokført verdi pr. 31.12.2020
World Event AS	Sandnes	100%	-40 992	7 021 771	7 062 763
Stavanger Fjordcharter AS	Sandnes	100%	32 821	4 127 754	4 309 096
Maaseide TopCo AS	Sandnes	100%	0	139 371 397	191 000 000
Sum					202 371 859

Selskapene listet opp nedenfor eies av World Event AS:

Selskap	Kontor	Eier- og stemmeandel	Resultat 2020	Egenkapital pr. 31.12.2020
Inter Padel AS	Sandnes	50,1%	-485 573	500 000
Kvalheim/Maaseide AS	Sandnes	51%	239 244	-400 095
Tribunemannen AS	Hobøl	30%	39 366	6 419 225



MAASEIDE PROMOTION AS NOTER TIL ÅRSREGNSKAPET FOR 2020

Note 5 Investeringer i tilknyttet selskap

Selskap	Kontor	Eier- og stemmeandel	Resultat 2020	Egenkapital pr. 31.12	Bokført verdi pr. 31.12.2020
Private Cruice AS	Sandnes	49 %	-1 165 123	2 580 997	1 869 840
The Nordic Motus Group AS	Sandnes	34 %	-18 174	281 916	104 040
Sum					1 973 880

Note 6 Aksjer og andeler i andre selskaper

Selskap	Eierandel	Anskaff. kost	Bokført verdi pr. 31.12.2020
Viking Fotball AS		3 947 360	869 903
BioLink Group	1,23%	1 551 628	1 551 628
Coretrek	0,82%	448 372	121 812
PLUG-Sparebanken Pluss		230 850	182 055
Progressus AS		2 021 109	2 558 808
Sats Management Invest AS		2 000 000	2 000 000
Sum		10 199 319	7 284 205

Note 7 Markedsbaserte aksjer

Selskap	Anskaff. Kost	Bokført verdi pr. 31.12.2020
Hidden Solutions AS	6 897	2 189
Kraft Global	10 000 000	8 933 598
Kraft Høyrente andel	10 000 000	10 753 433
Sats AS	5 363 349	3 506 875
Sum	25 370 246	23 196 096

Note 8 Bankinnskudd

	2020	2019
Bundne skattetrekksmidler utgjør	191 947	210 789



MAASEIDE PROMOTION AS NOTER TIL ÅRSREGNSKAPET FOR 2020

Note 9 Tap på fordringer

Selskapet har avsatt kr 680 932 for tap på fordringer pr 31.12.2020.

Note 10 Skatt

<u>Årets skattekostnad</u>	<u>2020</u>	<u>2019</u>
Resultatført skatt på ordinært resultat:		
Betalbar skatt	0	-14 207
Endring i utsatt skattefordel	103 524	-11 690
Skattekostnad ordinært resultat	103 524	-25 897
Skattepliktig inntekt:		
Ordinært resultat før skatt	8 886 337	31 684 232
Permanente forskjeller	-9 169 205	-31 801 949
Endring i midlertidige forskjeller	47 842	53 138
Mottatt konsernbidrag	0	4 521 911
Avgitt konsernbidrag	0	-4 457 331
Skattepliktig inntekt	-235 026	0
Betalbar skatt i balansen:		
Betalbar skatt på årets resultat	0	-14 208
Betalbar skatt på avgitt konsernbidrag	0	-980 613
Betalbar skatt på mottatt konsernbidrag	0	994 820
Sum betalbar skatt i balansen	0	0

Skatteeffekten av midlertidige forskjeller og underskudd til fremføring som har gitt opphav til utsatt skatt og utsatte skattefordeler, spesifisert på typer av midlertidige forskjeller

	<u>2020</u>	<u>2019</u>	<u>Endring</u>
Varige driftsmidler	125 603	173 445	47 842
Fordringer	-680 932	-680 931	0
Sum	-555 329	-507 487	47 842
Aksjer og andre verdipapirer	753 433	0	-753 433
Akkumulert fremførbart underskudd	-235 026	0	235 026
Grunnlag for utsatt skattefordel	-36 922	-507 487	-470 565
Utsatt skattefordel (22 %)	-8 123	-111 647	-103 524



MAASEIDE PROMOTION AS NOTER TIL ÅRSREGNSKAPET FOR 2020

Note 11 Mellomværende med selskap i samme konsern og nærstående parter

Fordringer	2020	2019
Langsiktig lån til foretak i samme konsern	115 703 354	90 108 537
Langsiktig lån til aksjonær og nærstående	20 716 917	20 364 580
Kortsiktig lån til selskap i samme konsern / andre kortsiktige fordringer	7 907 892	21 760 811
Kortsiktige fordringer	3 269 628	8 765 211
Sum	147 597 790	140 999 139

Renteinntekter fra lån til selskap i samme konsern og lån til aksjonær utgjør kr 4 485 714.

Gjeld	2020	2019
Annen kortsiktig gjeld	5 000 000	8 765 211
Sum	5 000 000	8 765 211

Rentekostnader til foretak i samme konsern utgjør kr 0.

Note 12 Egenkapital

	Aksjekapital	Overkurs	Annen innskutt egenkapital	Annen egenkapital	Sum egenkapital
Pr. 01.01.2020	1 050 000	345 160 750	13 292 321	31 882 885	391 385 956
Årets resultat	0	0	0	8 782 813	8 782 813
Pr. 31.12.2020	1 050 000	345 160 750	13 292 321	40 665 699	400 168 770

Note 13 Aksjonærer

AKSJEKAPITALEN I MAASEIDE PROMOTION AS PR. 31.12 BESTÅR AV:

	Antall	Pålydende	Bokført
Ordinære aksjer	30 000	35,0	1 050 000
Sum	30 000		1 050 000

EIERSTRUKTUR

Aksjonærer i % pr. 31.12:

	Ordinære	Eierandel	Stemmeandel
Maas Holding AS	30 000	100,0	100,0

Aksjene i Maas Holding AS eies med 88,45% av BFBK Holding AS som eies 100% av styreleder Bjørn Maaseide, og med 11,55% av Rigmaas Holding AS som eies 100% av styremedlem Reidar Laurits Maaseide.



ERGA REVISJON as



ER
1998

Tlf: +47 51 51 03 70

Jens Zerlitzgt. 47

Postboks 672

N-4003 Stavanger

Org.nr.980 024 679 mva

Statsautorisert revisor

medlem av Den norske Revisorforening

Til generalforsamlingen i Maaseide Promotion AS

Uavhengig revisors beretning

Uttalelse om revisjonen av årsregnskapet

Konklusjon

Vi har revidert Maaseide Promotion AS sitt årsregnskap som viser et overskudd på NOK 8 782 813. Årsregnskapet består av balanse per 31. desember 2020, resultatregnskap for regnskapsåret avsluttet per denne datoen og noter til årsregnskapet, herunder et sammendrag av viktige regnskapsprinsipper.

Etter vår mening er det medfølgende årsregnskapet avgitt i samsvar med lov og forskrifter og gir et rettviseende bilde av selskapets finansielle stilling per 31. desember 2020, og av dets resultater for regnskapsåret avsluttet per denne datoen i samsvar med regnskapslovens regler og god regnskapsskikk i Norge.

Grunnlag for konklusjonen

Vi har gjennomført revisjonen i samsvar med lov, forskrift og god revisjonsskikk i Norge, herunder de internasjonale revisjonsstandardene (ISA-ene). Våre oppgaver og plikter i henhold til disse standardene er beskrevet i Revisors oppgaver og plikter ved revisjon av årsregnskapet. Vi er uavhengige av selskapet slik det kreves i lov og forskrift, og har overholdt våre øvrige etiske forpliktelser i samsvar med disse kravene. Etter vår oppfatning er innhentet revisjonsbevis tilstrekkelig og hensiktsmessig som grunnlag for vår konklusjon.

Styrets og daglig leders ansvar for årsregnskapet

Styret og daglig leder (ledelsen) er ansvarlig for å utarbeide årsregnskapet i samsvar med lov og forskrifter, herunder for at det gir et rettviseende bilde i samsvar med regnskapslovens regler og god regnskapsskikk i Norge. Ledelsen er også ansvarlig for slik intern kontroll som den finner nødvendig for å kunne utarbeide et årsregnskap som ikke inneholder vesentlig feilinformasjon, verken som følge av misligheter eller utilsiktede feil.

Ved utarbeidelsen av årsregnskapet må ledelsen ta standpunkt til selskapets evne til fortsatt drift og opplyse om forhold av betydning for fortsatt drift. Forutsetningen om fortsatt drift skal legges til grunn for årsregnskapet så lenge det ikke er sannsynlig at virksomheten vil bli avvirket.





Revisors oppgaver og plikter ved revisjonen av årsregnskapet

Vårt mål er å oppnå betryggende sikkerhet for at årsregnskapet til Maaseide Promotion AS som helhet ikke inneholder vesentlig feilinformasjon, verken som følge av misligheter eller utilsiktede feil, og å avgi en revisjonsberetning som inneholder vår konklusjon. Betryggende sikkerhet er en høy grad av sikkerhet, men ingen garanti for at en revisjon utført i samsvar med lov, forskrift og god revisjonsskikk i Norge, herunder ISA-ene, alltid vil avdekke vesentlig feilinformasjon som eksisterer. Feilinformasjon kan oppstå som følge av misligheter eller utilsiktede feil. Feilinformasjon blir vurdert som vesentlig dersom den enkeltvis eller samlet med rimelighet kan forventes å påvirke økonomiske beslutninger som brukerne foretar basert på årsregnskapet.


For videre beskrivelse av revisorsoppgaver og plikter vises det til <https://revisorforeningen.no/revisjonsberetninger>.

Uttalelse om øvrige lovmessige krav

Konklusjon om registrering og dokumentasjon

Basert på vår revisjon av årsregnskapet som beskrevet ovenfor, og kontrollhandlinger vi har funnet nødvendig i henhold til internasjonal standard for attestasjonsoppdrag (ISAE) 3000 «Attestasjonsoppdrag som ikke er revisjon eller forenklet revisorkontroll av historisk finansiell informasjon», mener vi at ledelsen har oppfylt sin plikt til å sørge for ordentlig og oversiktlig registrering og dokumentasjon av selskapets regnskapsopplysninger i samsvar med lov og god bokføringskikk i Norge.

Stavanger, 31. august 2021
Erga Revisjon as


Konrad Skulstad
Statsautorisert revisor