



ÅRSREGNSKAPET FOR REGNSKAPSÅRET 2023 - GENERELL INFORMASJON

Enheten

Organisasjonsnummer: 915 115 829
Organisasjonsform: Aksjeselskap
Foretaksnavn: SCANMAST AS
Forretningsadresse: Grini Næringspark 2
1361 ØSTERÅS

Regnskapsår

Årsregnskapets periode: 01.01.2023 - 31.12.2023

Konsern

Morselskap i konsern: Nei

Regnskapsregler

Regler for små foretak benyttet: Ja
Benyttet ved utarbeidelsen av årsregnskapet til selskapet: Regnskapslovens alminnelige regler

Årsregnskapet fastsatt av kompetent organ

Bekreftet av representant for selskapet: Robert Andreas Westholm
Dato for fastsettelse av årsregnskapet: 01.07.2024

Grunnlag for avgivelse

År 2023: Årsregnskapet er elektronisk innlevert
År 2022: Tall er hentet fra elektronisk innlevert årsregnskap fra 2023

Det er ikke krav til at årsregnskapet m.v. som sendes til Regnskapsregisteret er undertegnet. Kontrollen på at dette er utført ligger hos revisor/enhetens øverste organ. Sikkerheten ivaretas ved at innsender har rolle/rettighet for innsending av årsregnskapet via Altinn, og ved at det bekreftes at årsregnskapet er fastsatt av kompetent organ.

Brønnøysundregistrene, 29.06.2025



Resultatregnskap

Beløp i: NOK	Note	2023	2022
RESULTATREGNSKAP			
Inntekter			
Salgsinntekt	1	19 471 422	54 182 420
Annen driftsinntekt		198 733	156 406
Sum inntekter		19 670 156	54 338 826
Kostnader			
Varekostnad		14 629 026	51 022 308
Lønnskostnad	2	5 168 444	11 542 738
Avskrivning av driftsmidler	3	8 468	62 556
Annen driftskostnad	2	3 761 247	8 381 113
Sum kostnader		23 567 185	71 008 715
Driftsresultat		-3 897 029	-16 669 890
Finansinntekter og finanskostnader			
Annen finansinntekt	4	27 578	125 127
Sum finansinntekter		27 578	125 127
Annen rentekostnad		3 648	75 876
Annen finanskostnad	4	802 974	2 017 027
Sum finanskostnader		806 622	2 092 903
Netto finans	5	-779 044	-1 967 776
Ordinært resultat før skattekostnad		-4 676 073	-18 637 666
Skattekostnad på resultat	5		
Ordinært resultat etter skattekostnad	5	-4 676 073	-18 637 666
Årsresultat	6	-4 676 073	-18 637 666
Årsresultat etter minoritetsinteresser		-4 676 073	-18 637 666
Totalresultat		-4 676 073	-18 637 666
Overføringer og disponeringer			



Resultatregnskap

Beløp i: NOK	Note	2023	2022
Udekket tap		-4 676 073	
Overført fra / til annen egenkapital			-18 637 666
Sum overføringer og disponeringer		-4 676 073	-18 637 666



Balanse

Beløp i: NOK	Note	2023	2022
BALANSE - EIENDELER			
Anleggsmidler			
Immaterielle eiendeler			
Utsatt skattefordel	5		
Varige driftsmidler			
Maskiner og anlegg	3		1 019
Driftsløsøre, inventar o.a. utstyr	3		34 030
Sum varige driftsmidler			35 049
Finansielle anleggsmidler			
Andre langsiktige fordringer	7	64 500	64 500
Sum finansielle anleggsmidler		64 500	64 500
Sum anleggsmidler		64 500	99 549
Omløpsmidler			
Varer			
Fordringer			
Kundefordringer		1 930 966	19 979 521
Andre kortsiktige fordringer		257 166	235 119
Opptjent, ikke fakturert driftsinntekt	1		12 646 656
Sum fordringer		2 188 132	32 861 296
Bankinnskudd, kontanter og lignende			
Bankinnskudd, kontanter o.l.	8	210 841	2 198 696
Sum bankinnskudd, kontanter og lignende		210 841	2 198 696
Sum omløpsmidler		2 398 972	35 059 991
SUM EIENDELER		2 463 472	35 159 540

BALANSE - EGENKAPITAL OG GJELD



Balanse

Beløp i: NOK	Note	2023	2022
Egenkapital			
Innskutt egenkapital			
Aksjekapital	9	101 200	101 100
Annen innskutt egenkapital			1 763 207
Sum innskutt egenkapital		101 200	1 864 307
Opptjent egenkapital			
Annen egenkapital	10		
Udekket tap		2 912 967	
Sum opptjent egenkapital		-2 912 967	
Sum egenkapital	6, 10	-2 811 767	1 864 307
Gjeld			
Langsiktig gjeld			
Utsatt skatt	5		
Annen langsiktig gjeld			
Sum langsiktig gjeld		0	0
Kortsiktig gjeld			
Leverandørgjeld	11	909 259	2 926 822
Betalbar skatt	5		
Skyldig offentlige avgifter		372 250	1 779 766
Fakturert, ikke opptjent inntekt	1	1 178 167	14 144 797
Annen kortsiktig gjeld	11, 12	2 815 563	14 443 850
Sum kortsiktig gjeld		5 275 239	33 295 234
Sum gjeld		5 275 239	33 295 234
SUM EGENKAPITAL OG GJELD		2 463 472	35 159 540



Brønnøysundregistrene

ÅRSREGNSKAP FOR REGNSKAPSÅRET 2023 - GENERELL INFORMASJON

Journalnummer: 2024 639276

Enheten

Organisasjonsnummer: 915 115 829
Organisasjonsform: Aksjeselskap
Foretaksnavn: SCANMAST AS
Forretningsadresse: Grini Næringspark 2
1361 ØSTERÅS

Regnskapsår

Årsregnskapets periode: 01.01.2023 - 31.12.2023

Konsern

Morselskap i konsern: Nei

Regnskapsregler

Regler for små foretak benyttet: Ja
Benyttet ved utarbeidelsen av
årsregnskapet til selskapet: Regnskapslovens alminnelige regler

Årsregnskapet fastsatt av kompetent organ

Bekreftet av representant for selskapet: Robert Andreas Westholm
Dato for fastsettelse av årsregnskapet: 01.07.2024

Revisjon

Årsregnskapet er utarbeidet av ekstern
autorisert regnskapsfører: Ja

Grunnlag for avgivelse

År 2023: Årsregnskap er elektronisk innlevert.
År 2022: Tall er hentet fra elektronisk innlevert årsregnskap fra 2023.

Det er ikke krav til at årsregnskapet m.v. som sendes til Regnskapsregisteret er undertegnet. Kontrollen på at dette er utført ligger hos revisor/enhetens øverste organ. Sikkerheten ivaretas ved at innsender har rolle/rettighet for innsending av årsregnskapet via Altinn, og ved at det bekreftes at årsregnskapet er fastsatt av kompetent organ.

Brønnøysundregistrene, 17.07.2024



Organisasjonsnr: 915 115 829
SCANMAST AS

RESULTATREGNSKAP

Beløp i: NOK	Note	2023	2022
RESULTATREGNSKAP			
Inntekter			
Salgsinntekt	1	19 471 422	54 182 420
Annen driftsinntekt		198 733	156 406
Sum inntekter		19 670 156	54 338 826
Kostnader			
Varekostnad		14 629 026	51 022 308
Lønnskostnad	2	5 168 444	11 542 738
Avskrivning av driftsmidler	3	8 468	62 556
Annen driftskostnad	2	3 761 247	8 381 113
Sum kostnader		23 567 185	71 008 715
Driftsresultat		-3 897 029	-16 669 890
Finansinntekter og finanskostnader			
Annen finansinntekt	4	27 578	125 127
Sum finansinntekter		27 578	125 127
Annen rentekostnad		3 648	75 876
Annen finanskostnad	4	802 974	2 017 027
Sum finanskostnader		806 622	2 092 903
Netto finans	5	-779 044	-1 967 776
Ordinært resultat før skattekostnad			
Skattekostnad på resultat	5	-4 676 073	-18 637 666
Ordinært resultat etter skattekostnad	5	-4 676 073	-18 637 666
Årsresultat	6	-4 676 073	-18 637 666
Årsresultat etter minoritetsinteresser		-4 676 073	-18 637 666
Totalresultat		-4 676 073	-18 637 666
Overføringer og disponeringer			
Udekket tap		-4 676 073	
Overført fra / til annen egenkapital			-18 637 666
Sum overføringer og disponeringer		-4 676 073	-18 637 666



Organisasjonsnr: 915 115 829
SCANMAST AS

BALANSE

Beløp i: NOK	Note	2023	2022
BALANSE - EIENDELER			
Anleggsmidler			
Immaterielle eiendeler			
Utsatt skattefordel	5		
Varige driftsmidler			
Maskiner og anlegg	3		1 019
Driftsløsøre, inventar o. a. utstyr	3		34 030
Sum varige driftsmidler			35 049
Finansielle anleggsmidler			
Andre langsiktige fordringer	7	64 500	64 500
Sum finansielle anleggsmidler		64 500	64 500
Sum anleggsmidler		64 500	99 549
Omløpsmidler			
Varer			
Fordringer			
Kundefordringer		1 930 966	19 979 521
Andre kortsiktige fordringer		257 166	235 119
Opptjent, ikke fakturert driftsinntekt	1		12 646 656
Sum fordringer		2 188 132	32 861 296
Bankinnskudd, kontanter og lignende			
Bankinnskudd, kontanter o. l.	8	210 841	2 198 696
Sum bankinnskudd, kontanter og lignende		210 841	2 198 696
Sum omløpsmidler		2 398 972	35 059 991
SUM EIENDELER		2 463 472	35 159 540
BALANSE - EGENKAPITAL OG GJELD			
Egenkapital			
Innskutt egenkapital			
Aksjekapital	9	101 200	101 100
Annen innskutt egenkapital			1 763 207



Sum innskutt egenkapital		101 200	1 864 307
Opptjent egenkapital			
Annen egenkapital	10		
Udekket tap		2 912 967	
Sum opptjent egenkapital		-2 912 967	
Sum egenkapital	6, 10	-2 811 767	1 864 307
Gjeld			
Langsiktig gjeld			
Utsatt skatt	5		
Annen langsiktig gjeld			
Sum langsiktig gjeld		0	0
Kortsiktig gjeld			
Leverandørgjeld	11	909 259	2 926 822
Betalbar skatt	5		
Skyldig offentlige avgifter		372 250	1 779 766
Fakturert, ikke opptjent inntekt	1	1 178 167	14 144 797
Annen kortsiktig gjeld	11, 12	2 815 563	14 443 850
Sum kortsiktig gjeld		5 275 239	33 295 234
Sum gjeld		5 275 239	33 295 234
SUM EGENKAPITAL OG GJELD		2 463 472	35 159 540



Organisasjonsnr: 915 115 829
SCANMAST AS

NOTEOPPLYSNINGER - SELSKAP - alle poster oppgitt i hele tall

Note
1,2,3,4,5,6,7,8,9,10,11,12,13,14

Antall årsverk i regnskapsåret
7.00

<u>Sum</u>	<u>Beløp</u>
<u>Balanseført verdi 31.12.</u>	<u>Varige driftsmidler Immaterielle eiend.</u>

Konsernregnskap

Morselskapet sitt navn

Forretningskontor for morselskapet

Begrunnelse for at datterselskap er utelatt fra konsolideringen

<u>Samlet beløp - tilknyttet selskap</u>	<u>Årets</u>	<u>Fjorårets</u>
--	--------------	------------------

<u>Samlet beløp - foretak i samme konsern</u>	<u>Årets</u>	<u>Fjorårets</u>
---	--------------	------------------

<u>Samlet beløp - foretak i samme konsern</u>	<u>Årets</u>	<u>Fjorårets</u>
---	--------------	------------------

<u>Samlet beløp - felles kontrollert virksomhet</u>	<u>Årets</u>	<u>Fjorårets</u>
---	--------------	------------------

<u>Pantstillelse</u>	<u>Beløp</u>
----------------------	--------------

<u>Beholdning av egne aksjer</u>	<u>Antall</u>	<u>Pålydende</u>	<u>Andel av aksjek.</u>
----------------------------------	---------------	------------------	-------------------------



Årsregnskap 2023 for Scanmast AS

Resultatregnskap
Balanse
Noter til regnskapet
Revisors beretning

Utarbeidet av:

ecit



Resultatregnskap			
Scanmast AS			
Driftsinntekter og driftskostnader	Note	2023	2022
Salgsinntekt	1	19 471 422	54 182 420
Annen driftsinntekt		198 733	156 406
Sum driftsinntekter		19 670 156	54 338 826
Varekostnad		14 629 026	51 022 308
Lønnskostnad	2	5 168 444	11 542 738
Avskrivning av driftsmidler	3	8 468	62 556
Annen driftskostnad	2	3 761 247	8 381 113
Sum driftskostnader		23 567 185	71 008 715
Driftsresultat		-3 897 029	-16 669 890
Finansinntekter og finanskostnader			
Annen finansinntekt	4	27 578	125 127
Annen rentekostnad		3 648	75 876
Annen finanskostnad	4	802 974	2 017 027
Resultat av finansposter	5	-779 044	-1 967 776
Resultat før skattekostnad		-4 676 073	-18 637 666
Resultat	5	-4 676 073	-18 637 666
Årsresultat	6	-4 676 073	-18 637 666
Overføringer			
Overført fra / til annen egenkapital		0	-18 637 666
Overført til udekket tap		4 676 073	0
Sum overføringer		-4 676 073	-18 637 666

Utarbeidet av ECIT



Balanse			
Scanmast AS			
Eiendeler	Note	2023	2022
Anleggsmidler			
Varige driftsmidler			
Maskiner og anlegg	3	0	1 019
Driftsløsøre, inventar o.a. utstyr	3	0	34 030
Sum varige driftsmidler		0	35 049
Finansielle anleggsmidler			
Andre langsiktige fordringer	7	64 500	64 500
Sum finansielle anleggsmidler		64 500	64 500
Sum anleggsmidler		64 500	99 549
Omløpsmidler			
Fordringer			
Kundefordringer		1 930 966	19 979 521
Andre kortsiktige fordringer		257 166	235 119
Opptjent, ikke fakturert driftsinntekt	1	0	12 646 656
Sum fordringer		2 188 132	32 861 296
Bankinnskudd, kontanter o.l.	8	210 841	2 198 696
Sum omløpsmidler		2 398 972	35 059 991
Sum eiendeler		2 463 472	35 159 540

Utarbeidet av ECIT



Balanse			
Scanmast AS			
Egenkapital og gjeld	Note	2023	2022
Innskutt egenkapital			
Aksjekapital	9	101 200	101 100
Annen innskutt egenkapital		0	1 763 207
Sum innskutt egenkapital		101 200	1 864 307
Opptjent egenkapital			
Udekket tap		-2 912 967	0
Sum opptjent egenkapital		-2 912 967	0
Sum egenkapital	6, 10	-2 811 767	1 864 307
Gjeld			
Kortsiktig gjeld			
Leverandørgjeld	11	909 259	2 926 822
Skyldig offentlige avgifter		372 250	1 779 766
Fakturert, ikke opptjent inntekt	1	1 178 167	14 144 797
Annen kortsiktig gjeld	11, 12	2 815 563	14 443 850
Sum kortsiktig gjeld		5 275 239	33 295 234
Sum gjeld		5 275 239	33 295 234
Sum egenkapital og gjeld		2 463 472	35 159 540
01.07.2024 Styret i Scanmast AS			
<u>Robert Andreas Westholm</u> styreleder	<u>Pär Johan Henrik Larm</u> styremedlem	<u>Nils Magnus Åke Gustafsson</u> styremedlem	

Utarbeidet av ECIT



Note0 Regnskapsprinsipper

Årsregnskapet er satt opp i samsvar med regnskapsloven og NRS 8 - God regnskapsskikk for små foretak.

Valuta

Penge poster i utenlandsk valuta vurderes iht. kursen ved regnskapsårets slutt. Kursgevinster og kurstap knyttet til varesalg og varekjøp i utenlandsk valuta føres som salgsinntekter og varekostnad.

Driftsinntekter

Inntektsføring ved salg av varer skjer på leveringstidspunktet. Tjenester inntektsføres etter hvert som de leveres. Andelen av salgsinntekter som knytter seg til fremtidige serviceytelser balanseføres som ikke opptjent inntekt ved salget, og inntektsføres deretter i takt med levering av ytelsene.

Skatt

Skatte-kostnaden i resultatregnskapet omfatter både periodens betalbare skatt og endring i utsatt skatt. Utsatt skatt er beregnet med 22 % på grunnlag av de midlertidige forskjeller som eksisterer mellom regnskapsmessige og skattemessige verdier, samt ligningsmessig underskudd til fremføring ved utgangen av regnskapsåret. Skatte-økende og skattereduserende midlertidige forskjeller som reverserer eller kan reverseres i samme periode er utlignet og netto ført. Netto utsatt skattefordel balanseføres i den grad det er sannsynlig at denne kan bli nyttiggjort.

Varige driftsmidler

Varige driftsmidler balanseføres og avskrives over driftsmidlets økonomiske levetid. Direkte vedlikehold av driftsmidler kostnadsføres løpende under driftskostnader, mens påkostninger eller forbedringer tillegges driftsmidlets kostpris og avskrives i takt med driftsmiddelet. Dersom gjenvinnbart beløp av driftsmiddelet er lavere enn balanseført verdi foretas nedskrivning til gjenvinnbart beløp. Gjenvinnbart beløp er det høyeste av netto salgsverdi og verdi i bruk. Verdi i bruk er nåverdien av de fremtidige kontantstrømmene som eiendelen vil genere.

Klassifisering og vurdering av omløpsmidler

Omløpsmidler og kortsiktig gjeld omfatter normalt poster som forfaller til betaling innen ett år etter balansedagen, samt poster som knytter seg til varekretsløpet. Omløpsmidler vurderes til laveste verdi av anskaffelseskost og virkelig verdi.

Omløpsmidler vurderes til laveste av anskaffelseskost og virkelig verdi. Kortsiktig gjeld balanseføres til nominelt beløp på etableringstidspunktet.

Anleggsmidler vurderes til anskaffelseskost, men nedskrives til virkelig verdi ved verdifall som ikke forventes å være forbigående. Anleggsmidler med begrenset økonomisk levetid avskrives planmessig. Langsiktig gjeld balanseføres til nominelt beløp på etableringstidspunktet.

Varer

Lager av innkjøpte varer er vurdert til det laveste av anskaffelseskost og netto salgsverdi. Anskaffelseskost vurderes etter FIFO-prinsippet. Egentilvirkede ferdigvarer og varer under tilvirkning er vurdert til full tilvirkningskost. Det foretas nedskrivning for påregnelig ukurans.



Anleggskontrakter

Arbeid under utførelse knyttet til fastpris kontrakter med lang tilvirkningstid vurderes etter løpende avregningsmetode. Fullførelsesgraden beregnes som påløpte kostnader i prosent av forventet totalkostnad. Totalkostnaden revurderes løpende. For prosjekter som antas å gi tap, kostnadsføres hele det beregnede tapet umiddelbart.

Fordringer

Kundefordringer og andre fordringer oppføres til pålydende etter fradrag for avsetning til forventet tap. Avsetning til tap gjøres på grunnlag av en individuell vurdering av de enkelte fordringene. I tillegg gjøres det for øvrige kundefordringer en uspesifisert avsetning for å dekke antatt tap.

Pensjoner

Pensjonsforpliktelser finansiert over driften er beregnet og balanseført under avsetning for forpliktelser. Pensjonsordninger finansiert via sikrede ordninger er ikke balanseført. Pensjonspremien anses i disse tilfeller som pensjonskostnad og klassifiseres sammen med lønnskostnader.

Bruk av estimater

Ledelsen har brukt estimater og forutsetninger som har påvirket resultatregnskapet og verdsettelsen av eiendeler og gjeld, samt usikre eiendeler og forpliktelser på balansedagen under utarbeidelse av årsregnskapet i henhold til god regnskapsskikk.

Note 1 Anleggskontrakter pr 31.12.

Selskapets prosjekter behandles i samsvar med løpende avregningsmetode. Fullføringsgraden beregnes som forholdet mellom påløpte projektkostnader og estimerte totalkostnader for prosjektet.

Anleggskontrakter er klassifisert i balanse som:

	2023	2022
Fakturert, ikke utført produksjon (forskudd)	-1 178 167	-14 144 797
Opptjente, ikke fakturerte inntekter	0	12 646 656
Netto opptjent ikke fakturert	-1 178 167	-1 498 141

	2023	2022
Inntektsført på igangværende prosjekter	4 057 824	25 474 865
Kostnadsført på igangværende prosjekter	-4 129 554	-26 166 086
Netto resultatført på igangværende prosjekter	-71 730	-691 221



Note 2 Lønnskostnader og ytelser, godtgjørelser til daglig leder, styret og revisor

Lønnskostnader	2023	2022
Lønninger	6 348 078	10 346 118
Arbeidsgiveravgift	584 289	1 292 487
Pensjonskostnader	326 810	705 066
Andre ytelser	-2 090 733	-800 934
Sum	5 168 444	11 542 738

Selskapet har i 2023 sysselsatt 7 årsverk.

Pensjon

Selskapet er pliktig til å ha tjenstepensjonsordning tidligere år etter lov om obligatorisk tjenstepensjon. Selskapets pensjonsordninger tilfredsstiller kravene i denne loven. I år selskapet ikke lengre pliktig å ha obligatorisk tjenstepensjon.



Note 3 Anleggsmidler

	Maskiner og anlegg	Driftsløsøre, inventar ol.	Sum
Anskaffelseskost pr. 01.01.23	152 313	93 649	245 962
- Avgang i året		26 581	26 581
= Anskaffelseskost 31.12.23	152 313	67 068	219 381
Akkumulerte avskrivninger 31.12.23	152 313	67 068	219 381
= Bokført verdi 31.12.23	0	0	0
Årets ordinære avskrivninger	1 018	7 450	8 468
Økonomisk levetid	5 år	5 år	
Avskrivningsplan	Lineær	Lineær	

Note 4 Poster som er slått sammen i regnskapet

<i>Finansinntekter</i>	2023
Annen renteinntekt	14 937
Valutagevinst	<u>12 641</u>
Sum finansinntekter	<u>27 578</u>
<i>Finanskostnader</i>	2023
Annen rentekostnad	645 866
Valutatap	<u>39 214</u>
Sum finanskostnader	<u>802 974</u>



Note 5 Skatt

Årets skattekostnad	2023	2022
Resultatført skatt på ordinært resultat:		
Betalbar skatt	0	0
Endring i utsatt skattefordel	0	0
Skattekostnad ordinært resultat	0	0
Skattepliktig inntekt:		
Resultat før skatt	-4 676 073	-18 637 666
Permanente forskjeller	3 100	20 673
Endring i midlertidige forskjeller	-96 270	5 827 940
Skattepliktig inntekt	-4 769 244	-12 789 053
Betalbar skatt i balansen:		
Betalbar skatt på årets resultat	0	0
Sum betalbar skatt i balansen	0	0

Skatteeffekten av midlertidige forskjeller og underskudd til fremføring som har gitt opphav til utsatt skatt og utsatte skattefordeler, spesifisert på typer av midlertidige forskjeller

	2023	2022	Endring
Varige driftsmidler	-16 457	11 539	27 996
Tilvirkningskontrakter	-71 730	-691 221	-619 491
Avsetninger mv	-1 293 802	-798 578	495 224
Sum	-1 381 989	-1 478 259	-96 270
Akkumulert fremførbart underskudd	-23 848 287	-19 079 043	4 769 244
Inngår ikke i beregningen av utsatt skatt	25 230 275	20 557 302	-4 672 973
Utsatt skattefordel (22 %)	0	0	0

I henhold til God regnskapsskikk for små foretak balanseføres ikke utsatt skattefordel.

Note 6 Egenkapital

	Aksjekapital	Overkurs	Annen Innskutt egenkapital	Annen egenkapit al	Udekket tap	Sum egenkap ital
Pr. 31.12.2022	101 100	0	1 763 207	0		1 864 307
Årets resultat	100		-1 763 207		-2 912 967	-4 676 074
Pr 31.12.2023	101 200	0	0	0		-2 811 767

Utarbeidet av ECIT



Note 7 Fordringer og gjeld

Fordringer med forfall senere enn ett år	2023	2022
Depositum husleie	64 500	64 500

Note 8 Bundne midler

I posten bankinnskudd inngår konto for bundne skattetreksmidler med kr. 0.Pr.31.12 Skyldig skattetrekk pr 31.12 utgjorde kr 0

Note 9 Aksjonærer

Aksjekapitalen i Scanmast AS pr. 31.12 består av:

	Antall	Pålydende	Bokført
Ordinære aksjer	100	1 012,0	101 200
Sum	100		101 200

Eierstruktur

De største aksjonærene i % pr. 31.12 var:

	Ordinære	Eierandel	Stemmeandel
SCANMAST AB	100	100,0	100,0

Alle aksjer er eid av morselskapet Scanmast AB, med forretningsadresse 492 22 Mora, Sverige. Konsernregnskap fås utlevert hos Volati AB (publ), 556555-4317, Stockholm, Sverige.

Note 10 Fortsatt drift

Resultatet for 2023 viser et underskudd på kr. -4 676 073 etter skatt, mot -18 637 666 NOK før 2022. Egenkapitalen er negativ per 31.12.23, -2 811 767 NOK. For å forbedre egenkapitalen, 2 Mai 2024 vedtok en kapitalutvidelse på NOK 5 000 000 som kontantinnskudd.

Likviditeten er fortsatt god og det er ingenting som tyder på at virksomheten ikke kan fortsette. Scanmast AS inngår i en cash pool sammen med andre konsernselskaper og det er også mulighet for morselskapet til å gi lån.

I 2023 faset selskapet ut den prosjektrelaterte delen av virksomheten og fokuserer nå kun på salg av materialer, som er en mer lønnsom virksomhet. Budsjettert omsetning for 2024 er 47 000 000 NOK, som er mer på linje med tidligere år, men nå uten den delen som hadde dårlig lønnsomhet. Omsetningen vi forventer vil bidra positivt til resultatet de neste årene. Styret mener at forutsetningene for fortsatt drift er til stede og legger dette til grunn.



Note 11 Mellomværende med selskap i samme konsern og tilknyttet selskap

Gjeld	2023	2022
Bankinnskudd	210 841	2 198 696
Leverandørgjeld	1 170 791	921 907
Annen kortsiktig gjeld	1 736 317	11 916 645
Sum	3 117 949	15 037 248

Utarbeidet av ECIT



Note 12 Pant og garantier

Garantiansvar	2023	2022
Garantiaavsetning	115 635	798 578

Selskapet har gjort en generell avsetning for avsluttede prosjekter.



Admincontrol

List of Signatures Page 1/1

Scanmast AS årsregnskap 2023 slutlig för signering.pdf

Name	Method	Signed at
ANDREAS WESTHOLM	BANKID	2024-07-01 18:48 GMT+02
NILS MAGNUS ÅKE GUSTAFSSON	BANKID	2024-07-01 17:24 GMT+02
HENRIK LARM	BANKID	2024-07-01 13:38 GMT+02



This file is sealed with a digital signature. The seal is a guarantee for the authenticity of the document.

External reference: 01934DB0D5854509A807D15E966250AD

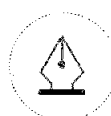


Årsregnskap 2023 for Scanmast AS

Resultatregnskap
Balanse
Noter til regnskapet
Revisors beretning

Utarbeidet av:

.ecit



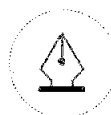
This file is sealed with a digital signature.
The seal is a guarantee for the authenticity
of the document.

Document ID:
01934DB0D5854509A807D15E966250AD



Resultatregnskap				
Scanmast AS				
Driftsinntekter og driftskostnader	Note	2023	2022	
Salgsinntekt	1	19 471 422	54 182 420	
Annen driftsinntekt		198 733	156 406	
Sum driftsinntekter		19 670 156	54 338 826	
Varekostnad		14 629 026	51 022 308	
Lønnskostnad	2	5 168 444	11 542 738	
Avskrivning av driftsmidler	3	8 468	62 556	
Annen driftskostnad	2	3 761 247	8 381 113	
Sum driftskostnader		23 567 185	71 008 715	
Driftsresultat		-3 897 029	-16 669 890	
Finansinntekter og finanskostnader				
Annen finansinntekt	4	27 578	125 127	
Annen rentekostnad		3 648	75 876	
Annen finanskostnad	4	802 974	2 017 027	
Resultat av finansposter	5	-779 044	-1 967 776	
Resultat før skattekostnad		-4 676 073	-18 637 666	
Resultat	5	-4 676 073	-18 637 666	
Årsresultat	6	-4 676 073	-18 637 666	
Overføringer				
Overført fra / til annen egenkapital		0	-18 637 666	
Overført til udekket tap		4 676 073	0	
Sum overføringer		-4 676 073	-18 637 666	

Utarbeidet av ECIT



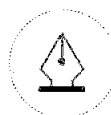
This file is sealed with a digital signature.
The seal is a guarantee for the authenticity
of the document.

Document ID:
01934DB0D5854509A807D15E966250AD



Balanse			
Scanmast AS			
Eiendeler	Note	2023	2022
Anleggsmidler			
Varige driftsmidler			
Maskiner og anlegg	3	0	1 019
Driftsløsøre, inventar o.a. utstyr	3	0	34 030
Sum varige driftsmidler		0	35 049
Finansielle anleggsmidler			
Andre langsiktige fordringer	7	64 500	64 500
Sum finansielle anleggsmidler		64 500	64 500
Sum anleggsmidler		64 500	99 549
Omløpsmidler			
Fordringer			
Kundefordringer		1 930 966	19 979 521
Andre kortsiktige fordringer		257 166	235 119
Opptjent, ikke fakturert driftsinntekt	1	0	12 646 656
Sum fordringer		2 188 132	32 861 296
Bankinnskudd, kontanter o.l.	8	210 841	2 198 696
Sum omløpsmidler		2 398 972	35 059 991
Sum eiendeler		2 463 472	35 159 540

Utarbeidet av ECIT



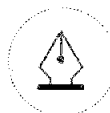
This file is sealed with a digital signature.
The seal is a guarantee for the authenticity
of the document.

Document ID:
01934DB0D5854509A807D15E966250AD



Balanse			
Scanmast AS			
	Note	2023	2022
Egenkapital og gjeld			
Innskutt egenkapital			
Aksjekapital	9	101 200	101 100
Annen innskutt egenkapital		0	1 763 207
Sum innskutt egenkapital		101 200	1 864 307
Opptjent egenkapital			
Udekket tap		-2 912 967	0
Sum opptjent egenkapital		-2 912 967	0
Sum egenkapital	6, 10	-2 811 767	1 864 307
Gjeld			
Kortsiktig gjeld			
Leverandørgjeld	11	909 259	2 926 822
Skyldig offentlige avgifter		372 250	1 779 766
Fakturert, ikke opptjent inntekt	1	1 178 167	14 144 797
Annen kortsiktig gjeld	11, 12	2 815 563	14 443 850
Sum kortsiktig gjeld		5 275 239	33 295 234
Sum gjeld		5 275 239	33 295 234
Sum egenkapital og gjeld		2 463 472	35 159 540
01.07.2024 Styret i Scanmast AS			
<hr/> Robert Andreas Westholm styreleder	<hr/> Pär Johan Henrik Larm styremedlem	<hr/> Nils Magnus Åke Gustafsson styremedlem	

Utarbeidet av ECIT



This file is sealed with a digital signature.
The seal is a guarantee for the authenticity
of the document.

Document ID:
01934DB0D5854509A80 / D15E966250AD

Note0 Regnskapsprinsipper

Årsregnskapet er satt opp i samsvar med regnskapsloven og NRS 8 - God regnskapsskikk for små foretak.

Valuta

Penge poster i utenlandsk valuta vurderes iht. kursen ved regnskapsårets slutt. Kursgevinster og kurstap knyttet til varesalg og varekjøp i utenlandsk valuta føres som salgsinntekter og varekostnad.

Driftsinntekter

Inntektsføring ved salg av varer skjer på leveringstidspunktet. Tjenester inntektsføres etter hvert som de leveres. Andelen av salgsinntekter som knytter seg til fremtidige serviceytelser balanseføres som ikke opptjent inntekt ved salget, og inntektsføres deretter i takt med levering av ytelsene.

Skatt

Skatte-kostnaden i resultatregnskapet omfatter både periodens betalbare skatt og endring i utsatt skatt. Utsatt skatt er beregnet med 22 % på grunnlag av de midlertidige forskjeller som eksisterer mellom regnskapsmessige og skattemessige verdier, samt ligningsmessig underskudd til fremføring ved utgangen av regnskapsåret. Skatte-økende og skattereduserende midlertidige forskjeller som reverserer eller kan reverseres i samme periode er utlignet og netto ført. Netto utsatt skattefordel balanseføres i den grad det er sannsynlig at denne kan bli nyttiggjort.

Varige driftsmidler

Varige driftsmidler balanseføres og avskrives over driftsmidlets økonomiske levetid. Direkte vedlikehold av driftsmidler kostnadsføres løpende under driftskostnader, mens påkostninger eller forbedringer tillegges driftsmidlets kostpris og avskrives i takt med driftsmiddelet. Dersom gjenvinnbart beløp av driftsmiddelet er lavere enn balanseført verdi foretas nedskrivning til gjenvinnbart beløp. Gjenvinnbart beløp er det høyeste av netto salgsverdi og verdi i bruk. Verdi i bruk er nåverdien av de fremtidige kontantstrømmene som eiendelen vil genere.

Klassifisering og vurdering av omløpsmidler

Omløpsmidler og kortsiktig gjeld omfatter normalt poster som forfaller til betaling innen ett år etter balansedagen, samt poster som knytter seg til varekretsløpet. Omløpsmidler vurderes til laveste verdi av anskaffelseskost og virkelig verdi.

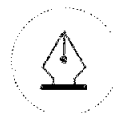
Omløpsmidler vurderes til laveste av anskaffelseskost og virkelig verdi. Kortsiktig gjeld balanseføres til nominelt beløp på etableringstidspunktet.

Anleggsmidler vurderes til anskaffelseskost, men nedskrives til virkelig verdi ved verdifall som ikke forventes å være forbigående. Anleggsmidler med begrenset økonomisk levetid avskrives planmessig. Langsiktig gjeld balanseføres til nominelt beløp på etableringstidspunktet.

Varer

Lager av innkjøpte varer er vurdert til det laveste av anskaffelseskost og netto salgsverdi. Anskaffelseskost vurderes etter FIFO-prinsippet. Egentilvirkede ferdigvarer og varer under tilvirkning er vurdert til full tilvirkningskost. Det foretas nedskrivning for påregnelig ukurans.

Utarbeidet av ECIT



This file is sealed with a digital signature.
The seal is a guarantee for the authenticity
of the document.

Document ID:
01934DB0D5854509A807D15E966250AD



Anleggskontrakter

Arbeid under utførelse knyttet til fastpris kontrakter med lang tilvirkningstid vurderes etter løpende avregningsmetode. Fullføringsgraden beregnes som påløpte kostnader i prosent av forventet totalkostnad. Totalkostnaden revurderes løpende. For prosjekter som antas å gi tap, kostnadsføres hele det beregnede tapet umiddelbart.

Fordringer

Kundefordringer og andre fordringer oppføres til pålydende etter fradrag for avsetning til forventet tap. Avsetning til tap gjøres på grunnlag av en individuell vurdering av de enkelte fordringene. I tillegg gjøres det for øvrige kundefordringer en uspesifisert avsetning for å dekke antatt tap.

Pensjoner

Pensjonsforpliktelser finansiert over driften er beregnet og balanseført under avsetning for forpliktelser. Pensjonsordninger finansiert via sikrede ordninger er ikke balanseført. Pensjonspremien anses i disse tilfeller som pensjonskostnad og klassifiseres sammen med lønnskostnader.

Bruk av estimater

Ledelsen har brukt estimater og forutsetninger som har påvirket resultatregnskapet og verdsettelsen av eiendeler og gjeld, samt usikre eiendeler og forpliktelser på balansedagen under utarbeidelse av årsregnskapet i henhold til god regnskapsskikk.

Note 1 Anleggskontrakter pr 31.12.

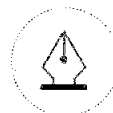
Selskapets prosjekter behandles i samsvar med løpende avregningsmetode. Fullføringsgraden beregnes som forholdet mellom påløpte projektkostnader og estimerte totalkostnader for prosjektet.

Anleggskontrakter er klassifisert i balanse som:

	2023	2022
Fakturert, ikke utført produksjon (forskudd)	-1 178 167	-14 144 797
Opptjente, ikke fakturerte inntekter	0	12 646 656
Netto opptjent ikke fakturert	-1 178 167	-1 498 141

	2023	2022
Inntektsført på igangværende prosjekter	4 057 824	25 474 865
Kostnadsført på igangværende prosjekter	-4 129 554	-26 166 086
Netto resultatført på igangværende prosjekter	-71 730	-691 221

Utarbeidet av ECIT



This file is sealed with a digital signature. The seal is a guarantee for the authenticity of the document.

Document ID:
01934DB0D5854509A807D15E966250AD



Note 2 Lønnskostnader og ytelser, godtgjørelser til daglig leder, styret og revisor

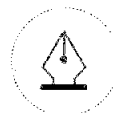
Lønnskostnader	2023	2022
Lønninger	6 348 078	10 346 118
Arbeidsgiveravgift	584 289	1 292 487
Pensjonskostnader	326 810	705 066
Andre ytelser	-2 090 733	-800 934
Sum	5 168 444	11 542 738

Selskapet har i 2023 sysselsatt 7 årsverk.

Pensjon

Selskapet er pliktig til å ha tjenstepensjonsordning tidligere år etter lov om obligatorisk tjenstepensjon. Selskapets pensjonsordninger tilfredsstiller kravene i denne loven. I år selskapet ikke lengre pliktig å ha obligatorisk tjenstepensjon.

Utarbeidet av ECIT



This file is sealed with a digital signature.
The seal is a guarantee for the authenticity
of the document.

Document ID:
01934DB0D5854509A807D15E966250AD



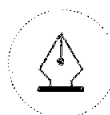
Note 3 Anleggsmidler

	Maskiner og anlegg	Driftsløsøre, inventar ol.	Sum
Anskaffelseskost pr. 01.01.23	152 313	93 649	245 962
- Avgang i året		26 581	26 581
= Anskaffelseskost 31.12.23	152 313	67 068	219 381
Akkumulerte avskrivninger 31.12.23	152 313	67 068	219 381
= Bokført verdi 31.12.23	0	0	0
Årets ordinære avskrivninger	1 018	7 450	8 468
Økonomisk levetid	5 år	5 år	
Avskrivningsplan	Lineær	Lineær	

Note 4 Poster som er slått sammen i regnskapet

<i>Finansinntekter</i>	2023
Annen renteinntekt	14 937
Valutagevinst	<u>12 641</u>
Sum finansinntekter	<u>27 578</u>
<i>Finanskostnader</i>	2023
Annen rentekostnad	645 866
Valutatap	<u>39 214</u>
Sum finanskostnader	<u>802 974</u>

Utarbeidet av ECIT



This file is sealed with a digital signature.
The seal is a guarantee for the authenticity
of the document.

Document ID:
01934DB0D5854509A807D15E966250AD



Note 5 Skatt

Årets skattekostnad	2023	2022
Resultatført skatt på ordinært resultat:		
Betalbar skatt	0	0
Endring i utsatt skattefordel	0	0
Skattekostnad ordinært resultat	0	0
Skattepliktig inntekt:		
Resultat før skatt	-4 676 073	-18 637 666
Permanente forskjeller	3 100	20 673
Endring i midlertidige forskjeller	-96 270	5 827 940
Skattepliktig inntekt	-4 769 244	-12 789 053
Betalbar skatt i balansen:		
Betalbar skatt på årets resultat	0	0
Sum betalbar skatt i balansen	0	0

Skatteeffekten av midlertidige forskjeller og underskudd til fremføring som har gitt opphav til utsatt skatt og utsatte skattefordeler, spesifisert på typer av midlertidige forskjeller

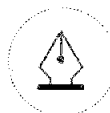
	2023	2022	Endring
Varige driftsmidler	-16 457	11 539	27 996
Tilvirkningskontrakter	-71 730	-691 221	-619 491
Avsetninger mv	-1 293 802	-798 578	495 224
Sum	-1 381 989	-1 478 259	-96 270
Akkumulert fremførbart underskudd	-23 848 287	-19 079 043	4 769 244
Inngår ikke i beregningen av utsatt skatt	25 230 275	20 557 302	-4 672 973
Utsatt skattefordel (22 %)	0	0	0

I henhold til God regnskapsskikk for små foretak balanseføres ikke utsatt skattefordel.

Note 6 Egenkapital

	Aksjekapital	Overkurs	Annen Innskutt egenkapital	Annen egenkapit al	Udekket tap	Sum egenkap ital
Pr. 31.12.2022	101 100	0	1 763 207	0		1 864 307
Årets resultat	100		-1 763 207		-2 912 967	-4 676 074
Pr 31.12.2023	101 200	0	0	0		-2 811 767

Utarbeidet av ECIT



This file is sealed with a digital signature.
The seal is a guarantee for the authenticity
of the document.

Document ID:
01934DB0D5854509A80 / D15E966250AD



Note 7 Fordringer og gjeld

Fordringer med forfall senere enn ett år	2023	2022
Depositum husleie	64 500	64 500

Note 8 Bundne midler

I posten bankinnskudd inngår konto for bundne skattetreksmidler med kr. 0.Pr.31.12 Skyldig skattetrekk pr 31.12 utgjorde kr 0

Note 9 Aksjonærer

Aksjekapitalen i Scanmast AS pr. 31.12 består av:

	Antall	Pålydende	Bokført
Ordinære aksjer	100	1 012,0	101 200
Sum	100		101 200

Eierstruktur

De største aksjonærene i % pr. 31.12 var:

	Ordinære	Eierandel	Stemmeandel
SCANMAST AB	100	100,0	100,0

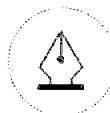
Alle aksjer er eid av morselskapet Scanmast AB, med forretningsadresse 492 22 Mora, Sverige. Konsernregnskap fås utlevert hos Volati AB (publ), 556555-4317, Stockholm, Sverige.

Note 10 Fortsatt drift

Resultatet for 2023 viser et underskudd på kr. -4 676 073 etter skatt, mot -18 637 666 NOK før 2022. Egenkapitalen er negativ per 31.12.23, -2 811 767 NOK. For å forbedre egenkapitalen, 2. Mai 2024 vedtok en kapitalutvidelse på NOK 5 000 000 som kontantinskudd. Likviditeten er fortsatt god og det er ingenting som tyder på at virksomheten ikke kan fortsette. Scanmast AS inngår i en cash pool sammen med andre konsernselskaper og det er også mulighet for morselskapet til å gi lån.

I 2023 faselet selskapet ut den prosjekterelaterte delen av virksomheten og fokuserer nå kun på salg av materialer, som er en mer lønnsom virksomhet. Budsjettert omsetning for 2024 er 47 000 000 NOK, som er mer på linje med tidligere år, men nå uten den delen som hadde dårlig lønnsomhet. Omsetningen vi forventer vil bidra positivt til resultatet de neste årene. Styret mener at forutsetningene for fortsatt drift er til stede og legger dette til grunn.

Utarbeidet av ECIT



This file is sealed with a digital signature.
The seal is a guarantee for the authenticity
of the document.

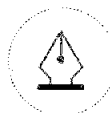
Document ID:
01934DB0D5854509A807D15E966250AD



Note 11 Mellomværende med selskap i samme konsern og tilknyttet selskap

Gjeld	2023	2022
Bankinnskudd	210 841	2 198 696
Leverandørgjeld	1 170 791	921 907
Annen kortsiktig gjeld	1 736 317	11 916 645
Sum	3 117 949	15 037 248

Utarbeidet av ECIT



This file is sealed with a digital signature.
The seal is a guarantee for the authenticity
of the document.

Document ID:
01934DB0D6854509A807D15E966250AD

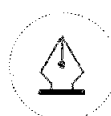


Note 12 Pant og garantier

Garantiansvar	2023	2022
Garantiafsetning	115 635	798 578

Selskapet har gjort en generell avsetning for avsluttede prosjekter.

Utarbeidet av ECIT



This file is sealed with a digital signature.
The seal is a guarantee for the authenticity
of the document.

Document ID:
01934DB0D68b4509A807D15E966250AD



Statsautoriserte revisorer
Ernst & Young AS

Åshaugveien 68, 3170 Sem
Postboks 2427, 3104 Tønsberg

Foretaksregisteret: NO 976 389 387 MVA
Tlf: +47 24 00 24 00

www.ey.no
Medlemmer av Den norske Revisorforening

UAVHENGIG REVISORS BERETNING

Til generalforsamlingen i Scanmast AS

Konklusjon

Vi har revidert årsregnskapet for Scanmast AS som består av balanse per 31. desember 2023, resultatregnskap for regnskapsåret avsluttet per denne datoen og noter til årsregnskapet, herunder et sammendrag av viktige regnskapsprinsipper.

Etter vår mening oppfyller årsregnskapet gjeldende lovkrav og gir et rettviseende bilde av selskapets finansielle stilling per 31. desember 2023 og av dets resultater for regnskapsåret avsluttet per denne datoen i samsvar med regnskapslovens regler og god regnskapsskikk i Norge.

Grunnlag for konklusjon

Vi har gjennomført revisjonen i samsvar med International Standards on Auditing (ISA-ene). Våre oppgaver og plikter i henhold til disse standardene er beskrevet nedenfor under *Revisors oppgaver og plikter ved revisjonen av årsregnskapet*. Vi er uavhengige av selskapet i samsvar med kravene i relevante lover og forskrifter i Norge og *International Code of Ethics for Professional Accountants* (inkludert internasjonale uavhengighetsstandarder) utstedt av International Ethics Standards Board for Accountants (IESBA-reglene), og vi har overholdt våre øvrige etiske forpliktelser i samsvar med disse kravene. Innhentet revisjonsbevis er etter vår vurdering tilstrekkelig og hensiktsmessig som grunnlag for vår konklusjon.

Ledelsens ansvar for årsregnskapet

Styret og daglig leder (ledelsen) er ansvarlig for å utarbeide årsregnskapet og for at det gir et rettviseende bilde i samsvar med regnskapslovens regler og god regnskapsskikk i Norge. Ledelsen er også ansvarlig for slik intern kontroll som den finner nødvendig for å kunne utarbeide et årsregnskap som ikke inneholder vesentlig feilinformasjon, verken som følge av misligheter eller feil.

Ved utarbeidelsen av årsregnskapet må ledelsen ta standpunkt til selskapets evne til fortsatt drift og opplyse om forhold av betydning for fortsatt drift. Forutsetningen om fortsatt drift skal legges til grunn for årsregnskapet med mindre ledelsen enten har til hensikt å avvike selskapet eller virksomheten, eller ikke har noe annet realistisk alternativ.

Revisors oppgaver og plikter ved revisjonen av årsregnskapet

Vårt mål er å oppnå betryggende sikkerhet for at årsregnskapet som helhet ikke inneholder vesentlig feilinformasjon, verken som følge av misligheter eller feil, og å avgi en revisjonsberetning som inneholder vår konklusjon. Betryggende sikkerhet er en høy grad av sikkerhet, men ingen garanti for at en revisjon utført i samsvar med ISA-ene, alltid vil avdekke vesentlig feilinformasjon. Feilinformasjon kan skyldes misligheter eller feil og er å anse som vesentlig dersom den enkeltvis eller samlet med rimelighet kan forventes å påvirke de økonomiske beslutningene som brukerne foretar på grunnlag av årsregnskapet.

Som del av en revisjon i samsvar med ISA-ene, utøver vi profesjonelt skjønn og utviser profesjonell skepsis gjennom hele revisjonen. I tillegg:

- identifiserer og vurderer vi risikoen for vesentlig feilinformasjon i årsregnskapet, enten det skyldes misligheter eller feil. Vi utformer og gjennomfører revisjonshandlinger for å håndtere slike risikoer, og innhenter revisjonsbevis som er tilstrekkelig og hensiktsmessig som grunnlag for vår konklusjon. Risikoen for at vesentlig feilinformasjon som følge av misligheter ikke blir avdekket, er



Building a better
working world

- høyere enn for feilinformasjon som skyldes feil, siden misligheter kan innebære samarbeid, forfalskning, bevisste utelatelser, uriktige fremstillinger eller overstyring av intern kontroll.
- opparbeider vi oss en forståelse av den interne kontrollen som er relevant for revisjonen, for å utforme revisjonshandlinger som er hensiktsmessige etter omstendighetene, men ikke for å gi uttrykk for en mening om effektiviteten av selskapets interne kontroll.
 - evaluerer vi om de anvendte regnskapsprinsippene er hensiktsmessige og om regnskapestimatene og tilhørende noteopplysninger utarbeidet av ledelsen er rimelige.
 - konkluderer vi på om ledelsens bruk av fortsatt drift-forutsetningen er hensiktsmessig, og, basert på innhentede revisjonsbevis, hvorvidt det foreligger vesentlig usikkerhet knyttet til hendelser eller forhold som kan skape betydelig tvil om selskapets evne til fortsatt drift. Dersom vi konkluderer med at det eksisterer vesentlig usikkerhet, kreves det at vi i revisjonsberetningen henleder oppmerksomheten på tilleggsopplysningene i årsregnskapet, eller, dersom slike tilleggsopplysninger ikke er tilstrekkelige, at vi modifierer vår konklusjon. Våre konklusjoner er basert på revisjonsbevis innhentet frem til datoen for revisjonsberetningen. Etterfølgende hendelser eller forhold kan imidlertid medføre at selskapet ikke kan fortsette driften.
 - evaluerer vi den samlede presentasjonen, strukturen og innholdet i årsregnskapet, inkludert tilleggsopplysningene, og hvorvidt årsregnskapet gir uttrykk for de underliggende transaksjonene og hendelsene på en måte som gir et rettviseende bilde.

Vi kommuniserer med styret blant annet om det planlagte omfanget av og tidspunktet for revisjonsarbeidet og eventuelle vesentlige funn i revisjonen, herunder vesentlige svakheter i den interne kontrollen som vi avdekker gjennom revisjonen.

Tønsberg, 11. juli 2024
ERNST & YOUNG AS

Revisjonsberetningen er signert elektronisk

Kjell Morten Eilertsen
statsautorisert revisor

Penneo Dokumentnøkkel: B052N-64TQ7-BBPE3-JBSTL-MEWD7-358M3



PENNEO

Signaturene i dette dokumentet er juridisk bindende. Dokument signert med "Penneo™ - sikker digital signatur". De signerende parter sin identitet er registrert, og er listet nedenfor.

"Med min signatur bekrefter jeg alle datoer og innholdet i dette dokument."

Eilertsen, Kjell Morten

Statsautorisert revisor

Serienummer: no_bankid:9578-5999-4-1798284

IP: 147.161.xxx.xxx

2024-07-11 09:50:40 UTC



Penneo Dokumentnøkkel: B052N-64TQ7-BBPES-JBSTL-MEWD7-358M3

Dokumentet er signert digitalt, med **Penneo.com**. Alle digitale signatur-data i dokumentet er sikret og validert av den datamaskin-utregnede hash-verdien av det opprinnelige dokument. Dokumentet er låst og tids-stemplet med et sertifikat fra en betrodd tredjepart. All kryptografisk bevis er integrert i denne PDF, for fremtidig validering (hvis nødvendig).

Hvordan bekrefter at dette dokumentet er originalen?

Dokumentet er beskyttet av ett Adobe CDS sertifikat. Når du åpner dokumentet i

Adobe Reader, skal du kunne se at dokumentet er sertifisert av **Penneo e-signature service <penneo@penneo.com>**. Dette garanterer at innholdet i dokumentet ikke har blitt endret.

Det er lett å kontrollere de kryptografiske beviser som er lokalisert inne i dokumentet, med Penneo validator - <https://penneo.com/validator>