



ÅRSREGNSKAPET FOR REGNSKAPSÅRET 2024 - GENERELL INFORMASJON

Enheten

Organisasjonsnummer: 914 417 155
Organisasjonsform: Aksjeselskap
Foretaksnavn: GLM AS
Forretningsadresse: Tveide næringspark 4
4760 BIRKELAND

Regnskapsår

Årsregnskapets periode: 01.01.2024 - 31.12.2024

Konsern

Morselskap i konsern: Nei

Regnskapsregler

Regler for små foretak benyttet: Ja
Benyttet ved utarbeidelsen av årsregnskapet til selskapet: Regnskapslovens alminnelige regler

Årsregnskapet fastsatt av kompetent organ

Bekreftet av representant for selskapet: Pro-Revisjon AS
Dato for fastsettelse av årsregnskapet: 07.06.2025

Grunnlag for avgivelse

År 2024: Årsregnskapet er elektronisk innlevert
År 2023: Tall er hentet fra elektronisk innlevert årsregnskap fra 2024

Det er ikke krav til at årsregnskapet m.v. som sendes til Regnskapsregisteret er undertegnet. Kontrollen på at dette er utført ligger hos revisor/enhetens øverste organ. Sikkerheten ivaretas ved at innsender har rolle/rettighet for innsending av årsregnskapet via Altinn, og ved at det bekreftes at årsregnskapet er fastsatt av kompetent organ.

Brønnøysundregistrene, 12.06.2025



Resultatregnskap

Beløp i: NOK	Note	2024	2023
RESULTATREGNSKAP			
Inntekter			
Salgsinntekt	1	1 023 717	713 282
Annen driftsinntekt		316 800	307 200
Sum inntekter		1 340 517	1 020 482
Kostnader			
Varekostnad		749 184	524 626
Lønnskostnad	2, 3	176 666	190 215
Avskrivning av driftsmidler og immaterielle eiendeler	4	110 200	120 800
Annen driftskostnad	5, 6	163 912	165 769
Sum kostnader		1 199 962	1 001 411
Driftsresultat		140 555	19 072
Finansinntekter og finanskostnader			
Annen renteinntekt		1 067	668
Annen finansinntekt		30	6
Sum finansinntekter		1 097	673
Rentekostnad til foretak i samme konsern		100 214	154 272
Annen rentekostnad		80 339	81 590
Annen finanskostnad		3 851	
Sum finanskostnader		184 404	235 862
Netto finans		-183 306	-235 189
Resultat før skattekostnad		-42 751	-216 117
Skattekostnad på resultat	1, 7	4 637	
Årsresultat		-47 388	-216 117
Årsresultat etter minoritetsinteresser		-47 388	-216 117
Totalresultat		-47 388	-216 117



Resultatregnskap

Beløp i: NOK	Note	2024	2023
Overføringer og disponeringer			
Overført fra annen egenkapital		-47 388	-216 117
Sum overføringer og disponeringer		-47 388	-216 117



Balanse

Beløp i: NOK	Note	2024	2023
BALANSE - EIENDELER			
Anleggsmidler			
Immaterielle eiendeler			
Utsatt skattefordel	7		
Varige driftsmidler			
Tomter, bygninger o.a. fast eiendom	1, 4, 8	3 597 208	3 701 208
Maskiner og anlegg	4		
Skip og flytende installasjoner	4		
Driftsløsøre, inventar o.a. utstyr	1, 4	5 200	11 400
Sum varige driftsmidler		3 602 408	3 712 608
Sum anleggsmidler		3 602 408	3 712 608
Omløpsmidler			
Varer			
Sum varer	1	74 440	137 440
Fordringer			
Kundefordringer	1, 6		4 375
Andre kortsiktige fordringer	1	9 693	12 144
Sum fordringer		9 693	16 519
Bankinnskudd, kontanter og lignende			
Bankinnskudd, kontanter o.l.	9	826 006	477 584
Sum bankinnskudd, kontanter og lignende		826 006	477 584
Sum omløpsmidler		910 139	631 543
SUM EIENDELER		4 512 547	4 344 151

BALANSE - EGENKAPITAL OG GJELD

Egenkapital

Innskutt egenkapital



Balanse

Beløp i: NOK	Note	2024	2023
Aksjekapital	10, 11	100 000	100 000
Beholdning av egne aksjer	10, 11		
Overkurs	11		
Annen innskutt egenkapital	11	903 399	950 787
Sum innskutt egenkapital		1 003 399	1 050 787
Opptjent egenkapital			
Fond for vurderingsforskjeller	11		
Annen egenkapital	11, 12		
Udekket tap	11		
Sum egenkapital		1 003 399	1 050 787
Gjeld			
Langsiktig gjeld			
Utsatt skatt	7		
Annen langsiktig gjeld			
Gjeld til kredittinstitusjoner	8	1 004 672	1 146 176
Langsiktig gjeld i konsern		2 336 158	2 012 385
Sum annen langsiktig gjeld		3 340 830	3 158 561
Sum langsiktig gjeld		3 340 830	3 158 561
Kortsiktig gjeld			
Gjeld til kredittinstitusjoner	8		
Leverandørgjeld		16 381	12 574
Betalbar skatt	7	4 637	
Skyldig offentlige avgifter		34 857	11 049
Annen kortsiktig gjeld		14 943	13 680
Forskudd fra kunder		97 500	97 500
Sum kortsiktig gjeld		168 318	134 803
Sum gjeld		3 509 148	3 293 364
SUM EGENKAPITAL OG GJELD		4 512 547	4 344 151



Brønnøysundregistrene

ÅRSREGNSKAP FOR REGNSKAPSÅRET 2024 - GENERELL INFORMASJON

Journalnummer: 2025 528830

Enheten

Organisasjonsnummer: 914 417 155
Organisasjonsform: Aksjeselskap
Foretaksnavn: GLM AS
Forretningsadresse: Tveide næringspark 4
4760 BIRKELAND

Regnskapsår

Årsregnskapets periode: 01.01.2024 - 31.12.2024

Konsern

Morselskap i konsern: Nei

Regnskapsregler

Regler for små foretak benyttet: Ja
Benyttet ved utarbeidelsen av
årsregnskapet til selskapet: Regnskapslovens alminnelige regler

Årsregnskapet fastsatt av kompetent organ

Bekreftet av representant for selskapet: Pro-Revisjon AS
Dato for fastsettelse av årsregnskapet: 07.06.2025

Revisjon

Selskapet har besluttet at årsregnskapet
ikke skal revideres: Ja
Årsregnskapet er utarbeidet av ekstern
autorisert regnskapsfører: Ja
Ekstern autorisert regnskapsfører har i
løpet av regnskapsåret bistått ved den
løpende regnskapsføringen eller utført
andre tjenester for selskapet enn å
utarbeide årsregnskapet: Ja

Grunnlag for avgivelse

År 2024: Årsregnskap er elektronisk innlevert.
År 2023: Tall er hentet fra elektronisk innlevert årsregnskap fra 2024.

Det er ikke krav til at årsregnskapet m.v. som sendes til Regnskapsregisteret er undertegnet. Kontrollen på at dette er utført ligger hos revisor/enhetens øverste organ. Sikkerheten ivaretas ved at innsender har rolle/rettighet for innsending av årsregnskapet via Altinn, og ved at det bekreftes at årsregnskapet er fastsatt av kompetent organ.

Brønnøysundregistrene, 11.06.2025

Brønnøysundregistrene
Postadresse: Postboks 900, 8910 Brønnøysund
Telefon: 75 00 75 00
E-post: firmapost@brreg.no Internett: www.brreg.no
Organisasjonsnummer: 974 760 673



Organisasjonsnr: 914 417 155
GLM AS

RESULTATREGNSKAP

Beløp i: NOK	Note	2024	2023
RESULTATREGNSKAP			
Inntekter			
Salgsinntekt	1	1 023 717	713 282
Annen driftsinntekt		316 800	307 200
Sum inntekter		1 340 517	1 020 482
Kostnader			
Varekostnad		749 184	524 626
Lønnskostnad	2, 3	176 666	190 215
Avskrivning av driftsmidler og immaterielle eiendeler	4	110 200	120 800
Annen driftskostnad	5, 6	163 912	165 769
Sum kostnader		1 199 962	1 001 411
Driftsresultat		140 555	19 072
Finansinntekter og finanskostnader			
Annen renteinntekt		1 067	668
Annen finansinntekt		30	6
Sum finansinntekter		1 097	673
Rentekostnad til foretak i samme konsern		100 214	154 272
Annen rentekostnad		80 339	81 590
Annen finanskostnad		3 851	
Sum finanskostnader		184 404	235 862
Netto finans		-183 306	-235 189
Resultat før skattekostnad		-42 751	-216 117
Skattekostnad på resultat	1, 7	4 637	
Årsresultat		-47 388	-216 117
Årsresultat etter minoritetsinteresser		-47 388	-216 117
Totalresultat		-47 388	-216 117
Overføringer og disponeringer			
Overført fra annen egenkapital		-47 388	-216 117
Sum overføringer og disponeringer		-47 388	-216 117



Organisasjonsnr: 914 417 155
GLM AS

BALANSE

Beløp i: NOK	Note	2024	2023
--------------	------	------	------

BALANSE - EIENDELER

Anleggsmidler

Immaterielle eiendeler

Utsatt skattefordel	7		
---------------------	---	--	--

Varige driftsmidler

Tomter, bygninger o.a.			
------------------------	--	--	--

fast eiendom	1, 4, 8	3 597 208	3 701 208
--------------	---------	-----------	-----------

Maskiner og anlegg	4		
--------------------	---	--	--

Skip og flytende			
------------------	--	--	--

installasjoner	4		
----------------	---	--	--

Driftsløsøre, inventar o.			
---------------------------	--	--	--

a. utstyr	1, 4	5 200	11 400
-----------	------	-------	--------

Sum varige driftsmidler		3 602 408	3 712 608
--------------------------------	--	------------------	------------------

Sum anleggsmidler		3 602 408	3 712 608
--------------------------	--	------------------	------------------

Omløpsmidler

Varer

Sum varer	1	74 440	137 440
-----------	---	--------	---------

Fordringer

Kundefordringer	1, 6		4 375
-----------------	------	--	-------

Andre kortsiktige			
-------------------	--	--	--

fordringer	1	9 693	12 144
------------	---	-------	--------

Sum fordringer		9 693	16 519
-----------------------	--	--------------	---------------

Bankinnskudd, kontanter og lignende

Bankinnskudd, kontanter o.			
----------------------------	--	--	--

l.	9	826 006	477 584
----	---	---------	---------

Sum bankinnskudd,			
--------------------------	--	--	--

kontanter og lignende		826 006	477 584
------------------------------	--	----------------	----------------

Sum omløpsmidler		910 139	631 543
-------------------------	--	----------------	----------------

SUM EIENDELER		4 512 547	4 344 151
----------------------	--	------------------	------------------

BALANSE - EGENKAPITAL OG GJELD

Egenkapital

Innskutt egenkapital

Aksjekapital	10, 11	100 000	100 000
--------------	--------	---------	---------

Beholdning av egne aksjer	10, 11		
---------------------------	--------	--	--

Overkurs	11		
----------	----	--	--

Annen innskutt egenkapital	11	903 399	950 787
----------------------------	----	---------	---------

Sum innskutt egenkapital		1 003 399	1 050 787
---------------------------------	--	------------------	------------------



Opptjent egenkapital			
Fond for vurderingsforskjeller	11		
Annen egenkapital	11, 12		
Udekket tap	11		
Sum egenkapital		1 003 399	1 050 787
Gjeld			
Langsiktig gjeld			
Utsatt skatt	7		
Annen langsiktig gjeld			
Gjeld til kredittinstitusjoner	8	1 004 672	1 146 176
Langsiktig gjeld i konsern		2 336 158	2 012 385
Sum annen langsiktig gjeld		3 340 830	3 158 561
Sum langsiktig gjeld		3 340 830	3 158 561
Kortsiktig gjeld			
Gjeld til kredittinstitusjoner	8		
Leverandørgjeld		16 381	12 574
Betalbar skatt	7	4 637	
Skyldig offentlige avgifter		34 857	11 049
Annen kortsiktig gjeld		14 943	13 680
Forskudd fra kunder		97 500	97 500
Sum kortsiktig gjeld		168 318	134 803
Sum gjeld		3 509 148	3 293 364
SUM EGENKAPITAL OG GJELD		4 512 547	4 344 151



Organisasjonsnr: 914 417 155
GLM AS

NOTEOPPLYSNINGER - SELSKAP - alle poster oppgitt i hele tall

Note
2

Antall årsverk i regnskapsåret
1.00

<u>Sum</u>	<u>Beløp</u>
<u>Balanseført verdi 31.12.</u>	<u>Varige driftsmidler Immaterielle eiend.</u>

Konsernregnskap

Morselskapet sitt navn

Forretningskontor for morselskapet

Begrunnelse for at datterselskap er utelatt fra konsolideringen

<u>Samlet beløp - tilknyttet selskap</u>	<u>Årets</u>	<u>Fjorårets</u>
--	--------------	------------------

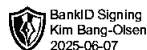
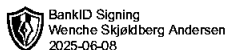
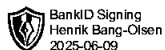
<u>Samlet beløp - foretak i samme konsern</u>	<u>Årets</u>	<u>Fjorårets</u>
---	--------------	------------------

<u>Samlet beløp - foretak i samme konsern</u>	<u>Årets</u>	<u>Fjorårets</u>
---	--------------	------------------

<u>Samlet beløp - felles kontrollert virksomhet</u>	<u>Årets</u>	<u>Fjorårets</u>
---	--------------	------------------

<u>Pantstillelse</u>	<u>Beløp</u>
----------------------	--------------

<u>Beholdning av egne aksjer</u>	<u>Antall</u>	<u>Pålydende</u>	<u>Andel av aksjek.</u>
----------------------------------	---------------	------------------	-------------------------

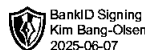
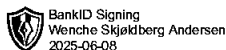
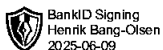


Årsregnskap

2024

GLM AS

Org.nr.: 914 417 155



Årsrapport 2024 for

GLM AS

Virksomhetens art

GLM AS driver med kjøp, salg, utvikling og drift av fast eiendom. Kjøp, salg og investering i aksjer, samt konsulentbistand. Selskapet er lokalisert i Birkenes kommune.

Redegjørelse for årsregnskapet

Det fremlagte årsregnskapet viser et underskudd etter skatt på kr 47 388 i 2024 mot et underskudd på kr 216 117 i 2023. Omsetningen i selskapet har endret seg fra kr 1 020 482 i 2023 til kr 1 340 517 i 2024.

Totalkapitalen i selskapet var ved utgangen av året kr 4 512 547 mot kr 4 344 151 foregående år. Egenkapitalandelen pr. 31.12.2024 var 22,2% av totalkapitalen.

Styret mener at årsregnskapet gir et rettviseende bilde av selskapets eiendeler og gjeld, finansielle stilling og resultat.

Fortsatt drift

Årsregnskapet er utarbeidet under forutsetningen om fortsatt drift.

Arbeidsmiljø

Styret anser arbeidsmiljøet i selskapet som bra. Det er ikke iverksatt spesielle tiltak. Ansatte i virksomheten har ikke vært utsatt for ulykker eller skader i forbindelse med utførelse av arbeidet.

Likestilling

Det er 0 menn og 1 kvinne ansatt i virksomheten. Det er ikke foretatt noen tiltak for å fremme likestilling i virksomheten. Det er heller ikke planlagt iverksatt slike tiltak da det ikke er noen forskjellsbehandling av kjønnene i virksomheten.

Styret består av 4 personer, hvorav 1 er kvinne.

Ytre miljø

Selskapet driver ikke virksomhet som forurenser det ytre miljøet.

Andre forhold

Styret kjenner ikke til noen forhold av viktighet for å bedømme selskapets stilling og resultat som ikke fremgår av regnskapet og balansen med noter. Det er heller ikke etter regnskapsårets utgang inntrådt forhold som etter styrets syn har betydning ved bedømmelse av regnskapet.


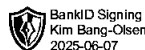
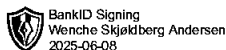
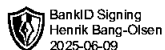
Birkeland, 07.06.2025
Styret i GLM AS

Wenche Skjoldberg Andersen
Styrets leder / Daglig leder

Arnt Tore Flå Andersen
Styremedlem

Kim Bang-Olsen
Styremedlem

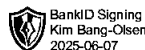
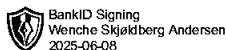
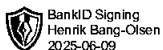
Henrik Bang-Olsen
Styremedlem



Resultatregnskap

GLM AS


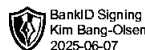
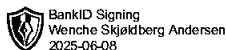
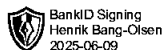
Driftsinntekter og driftskostnader	Note	2024	2023
Salgsinntekt	1	1 023 717	713 282
Annen driftsinntekt		316 800	307 200
Sum driftsinntekter		<u>1 340 517</u>	<u>1 020 482</u>
Varekostnad		749 184	524 626
Lønnskostnad	2, 3	176 666	190 215
Avskrivning av driftsmidler og immaterielle eiendeler	4	110 200	120 800
Annen driftskostnad	5, 6	163 912	165 769
Sum driftskostnader		<u>1 199 962</u>	<u>1 001 411</u>
Driftsresultat		<u>140 555</u>	<u>19 072</u>
Finansinntekter og finanskostnader			
Annen renteinntekt		1 067	668
Annen finansinntekt		30	6
Rentekostnad til foretak i samme konsern		100 214	154 272
Annen rentekostnad		80 339	81 590
Annen finanskostnad		3 851	0
Resultat av finansposter		<u>-183 306</u>	<u>-235 189</u>
Resultat før skattekostnad		-42 751	-216 117
Skattekostnad på resultat	1, 7	4 637	0
Resultat		<u>-47 388</u>	<u>-216 117</u>
Årsresultat		<u>-47 388</u>	<u>-216 117</u>
Overføringer			
Overført fra annen egenkapital		47 388	216 117
Sum overføringer		<u>-47 388</u>	<u>-216 117</u>



Balanse

GLM AS

Eiendeler	Note	2024	2023
Anleggsmidler			
Immaterielle eiendeler			
Varige driftsmidler			
Tomter, bygninger o.a. fast eiendom	1, 4, 8	3 597 208	3 701 208
Driftsløsøre, inventar o.a. utstyr	1, 4	5 200	11 400
Sum varige driftsmidler		<u>3 602 408</u>	<u>3 712 608</u>
Finansielle driftsmidler			
Sum anleggsmidler		<u>3 602 408</u>	<u>3 712 608</u>
Omløpsmidler			
Lager av varer og annen beholdning	1	74 440	137 440
Fordringer			
Kundefordringer	1, 6	0	4 375
Andre kortsiktige fordringer	1	9 693	12 144
Sum fordringer		<u>9 693</u>	<u>16 519</u>
Investeringer			
Bankinnskudd, kontanter o.l.	9	826 006	477 584
Sum omløpsmidler		<u>910 139</u>	<u>631 543</u>
Sum eiendeler		<u>4 512 547</u>	<u>4 344 151</u>



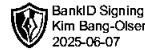
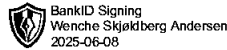
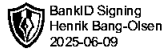
Balanse

GLM AS

Egenkapital og gjeld	Note	2024	2023
Innskutt egenkapital			
Aksjekapital	10, 11	100 000	100 000
Annen innskutt egenkapital	11	903 399	950 787
Sum innskutt egenkapital		<u>1 003 399</u>	<u>1 050 787</u>
Opptjent egenkapital			
Sum egenkapital		<u>1 003 399</u>	<u>1 050 787</u>
Gjeld			
Avsetning for forpliktelser			
Annen langsiktig gjeld			
Gjeld til kredittinstitusjoner	8	1 004 672	1 146 176
Langsiktig gjeld i konsern		2 336 158	2 012 385
Sum annen langsiktig gjeld		<u>3 340 830</u>	<u>3 158 561</u>
Kortsiktig gjeld			
Leverandørgjeld		16 381	12 574
Betalbar skatt	7	4 637	0
Skyldig offentlige avgifter		34 857	11 049
Annen kortsiktig gjeld		14 943	13 680
Forskudd fra kunder		97 500	97 500
Sum kortsiktig gjeld		<u>168 318</u>	<u>134 803</u>
Sum gjeld		<u>3 509 148</u>	<u>3 293 364</u>
Sum egenkapital og gjeld		<u>4 512 547</u>	<u>4 344 151</u>

Birkeland, 07.06.2025

Wenche Skjøldberg Andersen
Styrets leder / Daglig lederArnt Tore Flå Andersen
StyremedlemKim Bang-Olsen
StyremedlemHenrik Bang-Olsen
Styremedlem



Noter for 2024

GLM AS

Note 1 - Regnskapsprinsipper

Årsregnskapet er satt opp i samsvar med regnskapsloven og NRS 8 - God regnskapsskikk for små foretak

Driftsinntekter og kostnader

Inntektsføring skjer etter opptjeningsprinsippet som normalt vil være leveringstidspunktet for varer og tjenester. Kostnader medtas etter sammenstillingsprinsippet, dvs. at kostnader medtas i samme periode som tilhørende inntekter inntektsføres.

Hovedregel for vurdering og klassifisering av eiendeler og gjeld

Eiendeler bestemt til varig eie eller bruk er klassifisert som anleggsmidler. Andre eiendeler er klassifisert som omløpsmidler. Fordringer som skal tilbakebetales innen et år er uansett klassifisert som omløpsmidler. Ved klassifisering av kortsiktig og langsiktig gjeld er analoge kriterier lagt til grunn.

Anleggsmidler vurderes til anskaffelseskost, men nedskrives til virkelig verdi når verdifallet forventes ikke å være forbigående. Anleggsmidler med begrenset økonomisk levetid avskrives planmessig. Langsiktig gjeld balanseføres til nominelt mottatt beløp på etableringstidspunktet.

Omløpsmidler vurderes til laveste av anskaffelseskost og virkelig verdi. Kortsiktig gjeld balanseføres til nominelt mottatt beløp på etableringstidspunktet.

Enkelte poster er vurdert etter andre regler. Postene det gjelder vil være blant de postene som omhandles nedenfor.

Varige driftsmidler

Varige driftsmidler avskrives over forventet økonomisk levetid. Avskrivningene er som hovedregel fordelt lineært over antatt økonomisk levetid.

Varer

Varer er vurdert til det laveste av anskaffelseskost og netto salgsverdi. For råvarer og varer i arbeid beregnes netto salgsverdi til salgsverdien av ferdig tilvirkede varer redusert for igjenværende tilvirkningskostnader og salgskostnader. Varer som det er overtatt risikoen for føres som varelager. Dette gjelder varer som er overtatt etter FOB prinsippet.

Fordringer

Kundefordringer og andre fordringer oppføres til pålydende etter fradrag for avsetning til forventet tap. Avsetning til tap gjøres på grunnlag av en individuell vurdering av de enkelte fordringene. I tillegg gjøres det for øvrige kundefordringer en spesifisert avsetning for å dekke antatt tap.

Pensjoner


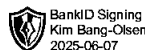
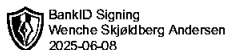
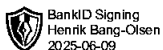
Pensjonsordninger finansiert via sikrede ordninger er ikke balanseført. Pensjonspremien anses i disse tilfeller som pensjonskostnad og klassifiseres sammen med lønnskostnader.

Skatt

Skattekostnaden i resultatregnskapet omfatter både periodens betalbare skatt og endring i utsatt skatt. Utsatt skatt er beregnet på grunnlag av de midlertidige forskjeller som eksisterer mellom regnskapsmessige og skattemessige verdier, samt ligningsmessig underskudd til fremføring ved utgangen av regnskapsåret. Skatteøkende og skattereduserende midlertidige forskjeller som reverserer eller kan reversere i samme periode er utlignet og nettoført. Utsatt skatt på merverdier i forbindelse med oppkjøp av datterselskap blir ikke utlignet.

GLM AS

Org.nr: 914 417 155



Noter for 2024

GLM AS

Note 2 Lønnskostnader, antall ansatte, godtgjørelser, lån til ansatte m.m.

Lønnskostnader	2024	2023
Lønninger	119 442	127 680
Arbeidsgiveravgift	19 348	19 981
Pensjonskostnader	17 816	17 479
Annen oppgavepliktig ytelse	0	0
Andre ytelse	20 060	25 075
Sum	176 666	190 215

Antall årsverk ansatte:	1	1
-------------------------	---	---

Ytelse til ledende personer	Daglig leder	Styre
Lønn	118 179	0
Kollektiv pensjonspremie	0	0
Annen godtgjørelse	0	0

Note 3 Obligatorisk tjenestepensjon (OTP)

Selskapet har ikke plikt til å ha pensjonsordning etter Lov om obligatorisk tjenestepensjon.

Note 4 Anleggsmidler

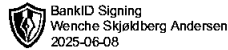
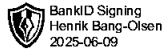
	Bygninger og tomter	Maskiner og anlegg	Driftsløsere, inventar ol.	Sum
Anskaffelseskost pr. 01.01.24	4 463 689	163 274	32 800	4 659 763
= Anskaffelseskost 31.12.24	4 463 689	163 274	32 800	4 659 763
Akkumulerte avskrivninger 31.12.24	866 481	163 274	27 600	1 057 355
= Bokført verdi 31.12.24	3 597 208	0	5 200	3 602 408
Årets ordinære avskrivninger	104 000	2 000	4 200	110 200
Økonomisk levetid	10-50 år	5 år	3-10 år	

Note 5 Revisor

Kostnadsført revisjonshonorar 2024 utgjør kr 0. Selskapet har fravalgt revisjon. I tillegg kommer honorar for andre tjenester med kr 0.

GLM AS

Org.nr: 914 417 155



Noter for 2024

GLM AS

Note 6 Vurdering av kundefordringer

Vurdering av kundefordringer

	2024	2023
Vurdert til pålydende	0	4 375
- Avsatt til dekning av usikre fordringer	- 0	- 0
Bokført verdi pr. 31.12.	0	4 375

Bokførte tap på fordringer fremkommer slik:

Konstaterte tap på fordringer	0	0
Endring delkredereavsetning pr 31.12	0	0
Inngått på tidligere avskrevne fordringer	0	0
Tap på fordringer	0	0

Note 7 Skatt

Årets skattekostnad	2024	2023
Resultatført skatt på ordinært resultat:		
Betalbar skatt	4 637	0
Endring i utsatt skattefordel	0	0
Skattekostnad ordinært resultat	4 637	0

Skattepliktig inntekt:		
Resultat før skatt	-42 751	-216 117
Permanente forskjeller	0	0
Endring i midlertidige forskjeller	63 828	74 339
Mottatt konsernbidrag	0	317 700
Anvendelse av fremførbart underskudd	0	-175 922
Skattepliktig inntekt	21 077	0

Betalbar skatt i balansen:		
Betalbar skatt på årets resultat	4 637	-69 894
Betalbar skatt på mottatt konsernbidrag	0	69 894
Sum betalbar skatt i balansen	4 637	0

Skatteeffekten av midlertidige forskjeller som har gitt opphav til utsatt skatt og utsatte skattefordeler, spesifisert på typer av midlertidige forskjeller

	2024	2023	Endring
Varige driftsmidler	-77 028	-13 200	63 828
Sum	-77 028	-13 200	63 828


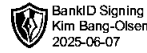
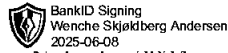
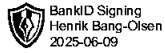
Inngår ikke i beregningen av utsatt skatt

Utsatt skattefordel (22 %)	0	0	0
-----------------------------------	----------	----------	----------

I henhold til God regnskapsskikk for små foretak balanseføres ikke utsatt skattefordel.

GLM AS

Org.nr: 914 417 155



Noter for 2024

GLM AS

Note 8 Pantstillelser og garantier m.v.

Gjeld som er sikret ved pant og lignende	2024	2023
Gjeld til kredittinstitusjoner, langsiktig	1 004 672	1 146 176
Gjeld til kredittinstitusjoner, kortsiktig	0	0
Totalt	1 004 672	1 146 176

Bokført verdi av eiendeler som sikkerhet for bokført gjeld	2024	2023
Tomter, bygninger o.a. fast eiendom	3 597 208	3 701 208
Totalt	3 597 208	3 701 208

Gjeld som forfaller om mer enn fem år	2024	2023
Gjeld til kredittinstitusjoner	107 880	495 078

Som sikkerhet for selskapets gjeld foreligger pant i fast eiendom for inntil kr 8.000.000,-. Videre foreligger kryss sikring for inntil kr 6.500.000 med pant i fast eiendom eiet av søsterselskapet Østerskogen 45 AS.

Morselskapet Nordon AS har videre kausjonert for inntil kr 4.830.000 overfor selskapets gjeld.

Det er også motsvarende kryss sikring slik at GLM 45 AS har pantsatt fast eiendom på inntil kr 8.000.000 overfor morselskapet Nordon AS og for inntil kr 8.000.000 for søsterselskapet Østerskogen 45 AS.

Note 9 Bundne midler

I posten inngår bundet i skattetrekk med kr 10 262.

Note 10 Aksjonærer

Aksjekapitalen i GLM AS pr. 31.12 består av:

	Antall	Pålydende	Bokført
Ordinære aksjer	100 000	1,0	100 000
Sum	100 000		100 000

Eierstruktur


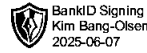
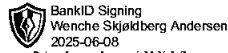
Aksjonærer i % pr. 31.12:

	Ordinære	Eierandel	Stemmeandel
Nordon AS	100 000	100,0	100,0

Hver aksje gir lik stemmerett i selskapet. Ved salg av aksjer har de andre aksjonærene forkjøpsrett.

GLM AS

Org.nr: 914 417 155



Noter for 2024

GLM AS

Note 11 Egenkapital

	Aksje- kapital	Innskutt egenkapital	Sum
Egenkapital 01.01.	100 000	950 787	1 050 787
Overført fra annen egenkapital		-47 388	-47 388
Egenkapital 31.12.	100 000	903 399	1 003 399

Note 12 Fortsatt drift

Det fremlagte årsregnskapet viser et underskudd etter skatt på kr 47 388 i 2024 mot et underskudd på kr 216 117 i 2023. Omsetningen i selskapet har endret seg fra kr 1 020 482 i 2023 til kr 1 340 517 i 2024.

Totalkapitalen i selskapet var ved utgangen av året kr 4 512 547 mot kr 4 344 151 foregående år. Egenkapitalandelen pr. 31.12.2024 var 22,2% av totalkapitalen.

Styret mener at årsregnskapet gir et rettviseende bilde av selskapets eiendeler og gjeld, finansielle stilling og resultat.

Årsregnskapet er utarbeidet under forutsetningen om fortsatt drift.