



## ÅRSREGNSKAPET FOR REGNSKAPSÅRET 2023 - GENERELL INFORMASJON

### Enheten

Organisasjonsnummer:	980 396 002
Organisasjonsform:	Aksjeselskap
Foretaksnavn:	STATKRAFT VARME AS
Forretningsadresse:	Sluppenvegen 17B 7037 TRONDHEIM

### Regnskapsår

Årsregnskapets periode:	01.01.2023 - 31.12.2023
-------------------------	-------------------------

### Konsern

Morselskap i konsern:	Ja
Konsernregnskap lagt ved:	Nei

### Regnskapsregler

Regler for små foretak benyttet:	Ja
Benyttet ved utarbeidelsen av årsregnskapet til selskapet:	Forenklet IFRS

### Årsregnskapet fastsatt av kompetent organ

Bekreftet av representant for selskapet:	Ove Berggård
Dato for fastsettelse av årsregnskapet:	31.05.2024

### Grunnlag for avgivelse

År 2023: Årsregnskapet er elektronisk innlevert  
År 2022: Tall er hentet fra elektronisk innlevert årsregnskap fra 2023

*Det er ikke krav til at årsregnskapet m.v. som sendes til Regnskapsregisteret er undertegnet. Kontrollen på at dette er utført ligger hos revisor/enhetens øverste organ. Sikkerheten ivaretas ved at innsender har rolle/rettighet for innsending av årsregnskapet via Altinn, og ved at det bekreftes at årsregnskapet er fastsatt av kompetent organ.*

Brønnøysundregistrene, 12.06.2025



## Resultatregnskap

Beløp i: NOK	Note	2023	2022
<b>RESULTATREGNSKAP</b>			
<b>Inntekter</b>			
Energisalg	2	770 553 000	739 096 000
Avfallsmottak	2	165 585 000	183 373 000
Annen driftsinntekt	2	26 730 000	21 666 000
<b>Sum inntekter</b>		<b>962 868 000</b>	<b>944 135 000</b>
<b>Kostnader</b>			
Energikjøp	12	430 702 000	267 492 000
Lønnskostnad	3, 6	170 262 000	164 521 000
Avskrivning	8, 9	165 228 000	150 215 000
Nedskrivning av varige driftsmidler og immaterielle eiendeler	9		
Annen driftskostnad	4	208 221 000	151 153 000
<b>Sum kostnader</b>		<b>974 413 000</b>	<b>733 381 000</b>
<b>Driftsresultat</b>		<b>-11 545 000</b>	<b>210 754 000</b>
<b>Finansinntekter og finanskostnader</b>			
Annen renteinntekt	5		
Annen finansinntekt	5	2 070 000	21 734 000
<b>Sum finansinntekter</b>		<b>2 070 000</b>	<b>21 734 000</b>
Annen rentekostnad	5		
Annen finanskostnad	5	12 832 000	1 719 000
<b>Sum finanskostnader</b>		<b>12 832 000</b>	<b>1 719 000</b>
<b>Netto finans</b>		<b>-10 762 000</b>	<b>20 015 000</b>
<b>Ordinært resultat før skattekostnad</b>		<b>-22 307 000</b>	<b>230 769 000</b>
Skattekostnad	7	-3 320 000	57 497 000
<b>Ordinært resultat etter skattekostnad</b>		<b>-18 987 000</b>	<b>173 273 000</b>
<b>Årsresultat</b>		<b>-18 987 000</b>	<b>173 273 000</b>
<b>Årsresultat etter minoritetsinteresser</b>		<b>-18 987 000</b>	<b>173 273 000</b>



## Resultatregnskap

<b>Beløp i: NOK</b>	<b>Note</b>	<b>2023</b>	<b>2022</b>
Aktuariell gevinst (tap) på ytelsesplaner		-11 988 000	24 286 000
Sum resultatkomponenter for IFRS-foretak		-11 988 000	24 286 000
<b>Totalresultat</b>		<b>-30 975 000</b>	<b>197 559 000</b>
<b>Overføringer og disponeringer</b>			
Ordinært utbytte			100 000 000
Avsatt til/fra annen egenkapital		-30 975 000	97 559 000
<b>Sum overføringer og disponeringer</b>		<b>-30 975 000</b>	<b>197 559 000</b>



## Balanse

Beløp i: NOK	Note	2023	2022
<b>BALANSE - EIENDELER</b>			
<b>Anleggsmidler</b>			
<b>Immaterielle eiendeler</b>			
Utvikling	8	19 330 000	
Konsesjoner, patenter o.l.	8	14 677 000	15 126 000
Utsatt skattefordel	7	17 108 000	10 271 000
<b>Sum immaterielle eiendeler</b>		<b>51 116 000</b>	<b>25 397 000</b>
<b>Varige driftsmidler</b>			
Tomter, bygninger o.a. fast eiendom	9, 10	2 745 826 000	2 712 148 000
Prosjekt i arbeid	8, 9	133 890 000	52 263 000
Maskiner og anlegg	9		
Driftsløsøre, inventar o.a. utstyr	9	85 731 000	61 135 000
<b>Sum varige driftsmidler</b>		<b>2 965 448 000</b>	<b>2 825 546 000</b>
<b>Finansielle anleggsmidler</b>			
Investering i datterselskap	11	134 844 000	134 844 000
Investeringer i tilknyttet selskap	11		
<b>Sum finansielle anleggsmidler</b>		<b>134 844 000</b>	<b>134 844 000</b>
<b>Sum anleggsmidler</b>		<b>3 151 408 000</b>	<b>2 985 787 000</b>
<b>Omløpsmidler</b>			
<b>Varer</b>			
Varer	12	81 191 000	46 671 000
<b>Sum varer</b>		<b>81 191 000</b>	<b>46 671 000</b>
<b>Fordringer</b>			
Kundefordringer	13	328 599 000	320 285 000
Andre fordringer	13	66 279 000	289 366 000
<b>Sum fordringer</b>	13	<b>394 878 000</b>	<b>609 650 000</b>
<b>Sum omløpsmidler</b>		<b>476 068 000</b>	<b>656 321 000</b>
<b>SUM EIENDELER</b>		<b>3 627 476 000</b>	<b>3 642 108 000</b>



## Balanse

Beløp i: NOK	Note	2023	2022
<b>BALANSE - EGENKAPITAL OG GJELD</b>			
<b>Egenkapital</b>			
<b>Innskutt egenkapital</b>			
Aksjekapital	14, 15	253 220 000	253 110 000
Ikke registrert kapitalforhøyelse	15		
Annen innskutt egenkapital	15	57 645 000	57 645 000
<b>Sum innskutt egenkapital</b>		<b>310 865 000</b>	<b>310 755 000</b>
<b>Opptjent egenkapital</b>			
Overkurs	15	2 322 472 000	2 292 582 000
Annen egenkapital	15	391 527 000	422 498 000
<b>Sum opptjent egenkapital</b>		<b>2 713 999 000</b>	<b>2 715 080 000</b>
<b>Sum egenkapital</b>	15	<b>3 024 864 000</b>	<b>3 025 835 000</b>
<b>Gjeld</b>			
<b>Langsiktig gjeld</b>			
Pensjonsforpliktelser	6	121 866 000	124 218 000
Utsatt skatt	7		
Andre avsetninger for forpliktelser	16	74 597 000	60 441 000
<b>Sum avsetninger for forpliktelser</b>		<b>196 463 000</b>	<b>184 659 000</b>
<b>Annen langsiktig gjeld</b>			
Øvrig langsiktig gjeld	10	93 487 000	57 353 000
<b>Sum annen langsiktig gjeld</b>		<b>93 487 000</b>	<b>57 353 000</b>
<b>Sum langsiktig gjeld</b>		<b>289 949 000</b>	<b>242 012 000</b>
<b>Kortsiktig gjeld</b>			
Gjeld til kredittinstitusjoner	13		
Leverandørgjeld	13	142 476 000	70 691 000
Betalbar skatt	7		63 005 000
Skyldig offentlige avgifter	13	22 076 000	26 477 000
Utbytte	13		
Annen kortsiktig gjeld	10, 13	148 110 000	214 089 000
<b>Sum kortsiktig gjeld</b>	13	<b>312 663 000</b>	<b>374 261 000</b>



## Balanse

<b>Beløp i: NOK</b>	<b>Note</b>	<b>2023</b>	<b>2022</b>
Sum gjeld		602 612 000	616 273 000
<b>SUM EGENKAPITAL OG GJELD</b>		<b>3 627 476 000</b>	<b>3 642 108 000</b>



## Brønnøysundregistrene

### ÅRSREGNSKAP FOR REGNSKAPSÅRET 2023 - GENERELL INFORMASJON

Journalnummer: 2024 633898

#### Enheten

Organisasjonsnummer: 980 396 002  
Organisasjonsform: Aksjeselskap  
Foretaksnavn: STATKRAFT VARME AS  
Forretningsadresse: Sluppenvegen 17B  
7037 TRONDHEIM

#### Regnskapsår

Årsregnskapets periode: 01.01.2023 - 31.12.2023

#### Konsern

Morselskap i konsern: Ja  
Konsernregnskap lagt ved: Nei

#### Regnskapsregler

Regler for små foretak benyttet: Ja  
Benyttet ved utarbeidelsen av  
årsregnskapet til selskapet: Forenklet IFRS

#### Årsregnskapet fastsatt av kompetent organ

Bekreftet av representant for selskapet: Ove Berggård  
Dato for fastsettelse av årsregnskapet: 31.05.2024

#### Grunnlag for avgivelse

År 2023: Årsregnskap er elektronisk innlevert.  
År 2022: Tall er hentet fra elektronisk innlevert årsregnskap fra 2023.

*Det er ikke krav til at årsregnskapet m.v. som sendes til Regnskapsregisteret er undertegnet. Kontrollen på at dette er utført ligger hos revisor/enhetens øverste organ. Sikkerheten ivaretas ved at innsender har rolle/rettighet for innsending av årsregnskapet via Altinn, og ved at det bekreftes at årsregnskapet er fastsatt av kompetent organ.*

Brønnøysundregistrene, 16.07.2024



Organisasjonsnr: 980 396 002  
STATKRAFT VARME AS

## RESULTATREGNSKAP

Beløp i: NOK	Note	2023	2022
<b>RESULTATREGNSKAP</b>			
<b>Inntekter</b>			
Energisalg	2	770 553 000	739 096 000
Avfallsmottak	2	165 585 000	183 373 000
Annen driftsinntekt	2	26 730 000	21 666 000
<b>Sum inntekter</b>		<b>962 868 000</b>	<b>944 135 000</b>
<b>Kostnader</b>			
Energikjøp	12	430 702 000	267 492 000
Lønnskostnad	3, 6	170 262 000	164 521 000
Avskrivning	8, 9	165 228 000	150 215 000
Nedskrivning av varige driftsmidler og immaterielle eiendeler	9	-	-
Annen driftskostnad	4	208 221 000	151 153 000
<b>Sum kostnader</b>		<b>974 413 000</b>	<b>733 381 000</b>
<b>Driftsresultat</b>		<b>-11 545 000</b>	<b>210 754 000</b>
<b>Finansinntekter og finanskostnader</b>			
Annen renteinntekt	5	-	-
Annen finansinntekt	5	2 070 000	21 734 000
<b>Sum finansinntekter</b>		<b>2 070 000</b>	<b>21 734 000</b>
Annen rentekostnad	5	-	-
Annen finanskostnad	5	12 832 000	1 719 000
<b>Sum finanskostnader</b>		<b>12 832 000</b>	<b>1 719 000</b>
<b>Netto finans</b>		<b>-10 762 000</b>	<b>20 015 000</b>
<b>Ordinært resultat før skattekostnad</b>			
Skattekostnad	7	-22 307 000	230 769 000
<b>Ordinært resultat etter skattekostnad</b>		<b>-18 987 000</b>	<b>173 273 000</b>
<b>Årsresultat</b>		<b>-18 987 000</b>	<b>173 273 000</b>
<b>Årsresultat etter minoritetsinteresser</b>			
Minoritetsinteresser		-18 987 000	173 273 000
<b>Årsresultat etter minoritetsinteresser</b>		<b>-18 987 000</b>	<b>173 273 000</b>
Aktuariell gevinst (tap) på ytelsesplaner		-11 988 000	24 286 000
<b>Sum resultatkomponenter for IFRS-foretak</b>		<b>-11 988 000</b>	<b>24 286 000</b>
<b>Totalresultat</b>		<b>-30 975 000</b>	<b>197 559 000</b>
<b>Overføringer og disponeringer</b>			



Ordinært utbytte		100 000 000
Avsatt til/fra annen egenkapital	-30 975 000	97 559 000
<b>Sum overføringer og disponeringer</b>	<b>-30 975 000</b>	<b>197 559 000</b>



Organisasjonsnr: 980 396 002  
STATKRAFT VARME AS

## BALANSE

**Beløp i: NOK** **Note** **2023** **2022**

### BALANSE - EIENDELER

#### Anleggsmidler

##### Immaterielle eiendeler

Utvikling	8	19 330 000	
Konsesjoner, patenter o.l.	8	14 677 000	15 126 000
Utsatt skattefordel	7	17 108 000	10 271 000
<b>Sum immaterielle eiendeler</b>		<b>51 116 000</b>	<b>25 397 000</b>

##### Varige driftsmidler

Tomter, bygninger o.a. fast eiendom	9, 10	2 745 826 000	2 712 148 000
Prosjekt i arbeid	8, 9	133 890 000	52 263 000
Maskiner og anlegg	9		
Driftsløsøre, inventar o. a. utstyr	9	85 731 000	61 135 000
<b>Sum varige driftsmidler</b>		<b>2 965 448 000</b>	<b>2 825 546 000</b>

##### Finansielle anleggsmidler

Investering i datterselskap	11	134 844 000	134 844 000
Investeringer i tilknyttet selskap	11		
<b>Sum finansielle anleggsmidler</b>		<b>134 844 000</b>	<b>134 844 000</b>

**Sum anleggsmidler** **3 151 408 000** **2 985 787 000**

##### Omløpsmidler

###### Varer

Varer	12	81 191 000	46 671 000
<b>Sum varer</b>		<b>81 191 000</b>	<b>46 671 000</b>

###### Fordringer

Kundefordringer	13	328 599 000	320 285 000
Andre fordringer	13	66 279 000	289 366 000
<b>Sum fordringer</b>	<b>13</b>	<b>394 878 000</b>	<b>609 650 000</b>

**Sum omløpsmidler** **476 068 000** **656 321 000**

**SUM EIENDELER** **3 627 476 000** **3 642 108 000**

### BALANSE - EGENKAPITAL OG GJELD

#### Egenkapital

##### Innskutt egenkapital

Aksjekapital	14, 15	253 220 000	253 110 000
Ikke registrert kapitalforhøyelse	15		



Annen innskutt egenkapital	15	57 645 000	57 645 000
<b>Sum innskutt egenkapital</b>		<b>310 865 000</b>	<b>310 755 000</b>
<b>Opptjent egenkapital</b>			
Overkurs	15	2 322 472 000	2 292 582 000
Annen egenkapital	15	391 527 000	422 498 000
<b>Sum opptjent egenkapital</b>		<b>2 713 999 000</b>	<b>2 715 080 000</b>
<b>Sum egenkapital</b>	<b>15</b>	<b>3 024 864 000</b>	<b>3 025 835 000</b>
<b>Gjeld</b>			
<b>Langsiktig gjeld</b>			
Pensjonsforpliktelser	6	121 866 000	124 218 000
Utsatt skatt	7		
Andre avsetninger for forpliktelser	16	74 597 000	60 441 000
<b>Sum avsetninger for forpliktelser</b>		<b>196 463 000</b>	<b>184 659 000</b>
<b>Annen langsiktig gjeld</b>			
Øvrig langsiktig gjeld	10	93 487 000	57 353 000
<b>Sum annen langsiktig gjeld</b>		<b>93 487 000</b>	<b>57 353 000</b>
<b>Sum langsiktig gjeld</b>		<b>289 949 000</b>	<b>242 012 000</b>
<b>Kortsiktig gjeld</b>			
Gjeld til kredittinstitusjoner	13		
Leverandørgjeld	13	142 476 000	70 691 000
Betalbar skatt	7		63 005 000
Skyldig offentlige avgifter	13	22 076 000	26 477 000
Utbytte	13		
Annen kortsiktig gjeld	10, 13	148 110 000	214 089 000
<b>Sum kortsiktig gjeld</b>	<b>13</b>	<b>312 663 000</b>	<b>374 261 000</b>
<b>Sum gjeld</b>		<b>602 612 000</b>	<b>616 273 000</b>
<b>SUM EGENKAPITAL OG GJELD</b>		<b>3 627 476 000</b>	<b>3 642 108 000</b>



Organisasjonsnr: 980 396 002  
STATKRAFT VARME AS

NOTEOPPLYSNINGER - SELSKAP - alle poster oppgitt i hele tall

## Note

Antall årsverk i regnskapsåret  
124.00

<u>Sum</u>	<u>Beløp</u>
<u>Balanseført verdi 31.12.</u>	<u>Varige driftsmidler Immaterielle eiend.</u>

## Konsernregnskap

Morselskapet sitt navn

Forretningskontor for morselskapet

## Begrunnelse for at datterselskap er utelatt fra konsolideringen

<u>Samlet beløp - tilknyttet selskap</u>	<u>Årets</u>	<u>Fjorårets</u>
--	--------------	------------------

<u>Samlet beløp - foretak i samme konsern</u>	<u>Årets</u>	<u>Fjorårets</u>
---	--------------	------------------

<u>Samlet beløp - foretak i samme konsern</u>	<u>Årets</u>	<u>Fjorårets</u>
---	--------------	------------------

<u>Samlet beløp - felles kontrollert virksomhet</u>	<u>Årets</u>	<u>Fjorårets</u>
---	--------------	------------------

<u>Pantstillelse</u>	<u>Beløp</u>
----------------------	--------------

<u>Beholdning av egne aksjer</u>	<u>Antall</u>	<u>Pålydende</u>	<u>Andel av aksjek.</u>
----------------------------------	---------------	------------------	-------------------------



# Årsregnskap 2023 Statkraft Varme AS

Årsberetning  
Resultatregnskap  
Balanse  
Kontantstrømoppstilling  
Noter  
Revisors beretning

Org.nr.: 980 396 002



## Årsberetning 2023

**Statkraft Varme AS**  
Sluppenvn 17 B, 7005 TRONDHEIM  
Org.nr: 980396002 MVA

### Virksomhetens art

Statkraft Varme AS driver med produksjon, distribusjon og salg av fjernvarme. Selskapet har forretningslokale i Trondheim. Statkraft Varme AS er et heleid datterselskap av Statkraft Energi AS. Statkraft Energi AS er en del av Statkraftkonsernet.

### Resultat, likviditet og finansiering

Årets resultat ble -30,9 Mkr mot 197,6 Mkr i 2022.

Økning i salgsinntekter kommer primært av høyere produksjonsvolum. Reduksjon i avfallsinntektene skyldes mindre tilgjengelig avfall og reduserte priser i markedet for levering av avfall. Høyere energikjøpskostnader kommer hovedsakelig av høyere produksjon, økte brenselkostnader og økning i CO<sub>2</sub> avgift på avfallsforbrenning.

Økte lønns- og personalkostnader kommer hovedsakelig av økning i antall årsverk som resultat av økt aktivitet og generell lønnsvekst. Økte driftskostnader kommer hovedsakelig fra aktiviteter tilknyttet strukturell vekst, utviklingsprosjekter og høyere andel konsern kostnader. Selskapets avskrivninger er på et stabilt nivå i henhold til utbygging og utvikling av eksisterende anleggsmasse. Det er ikke gjort nedskrivninger inneværende år.

Finanskostnader har økt som følge av høyere rentekostnader og resultat av en korreksjon for feil renteinntekt for fjoråret.

Styret foreslår at årets overskudd, -30,9 Mkr, anvendes på følgende måte:

Overføring fra annen egenkapital	-30,9 Mkr
----------------------------------	-----------

Ved utgangen av 2023 var egenkapitalandelen 83,4 % mot 83,1 % i 2022.

Den finansielle handlefriheten vurderes å være tilfredsstillende for løpende drift og investeringer. Selskapets kapitalstruktur må for øvrig sees i sammenheng med Statkrafts disposisjoner innenfor skatt og finansiering.

Selskapet er knyttet til Statkrafts konsernkontosystem og har således tilgang til likviditet ut over det balansen viser.

### Finansiell risiko

Statkraft Varme AS er utsatt for finansiell risiko gjennom prisusikkerhet på avfall og andre energikilder og ved at den variable utsalgsprisen påvirkes av utviklingen i energimarkedet. Derigjennom eksponeres også Statkraft Varme AS indirekte mot endringer i valutakursene (€/£ mot NOK). Kredittrisiko anses som begrenset for Statkraft Varme AS.

Operasjonell risiko er kartlagt for alle deler av virksomheten og samlet i et risikokart.

### Investeringer

Statkraft Varme AS sine samlede investeringer i 2023 ble 273,7 Mkr. 39,8 Mkr er investert i nettutbygging og resten hovedsakelig i oppgraderinger av eksisterende anlegg og ny kapasitet.

### Driftsmessige forhold

Fjernvarmeanleggene i selskapet omfatter 25 produksjonsanlegg i Norge (21 varmesentraler og 4 kjølesentraler) med en totalproduksjon på 1030 GWh i 2023. Statkraft Varme AS har levering til næringslivskunder og husstander.

### Strømsstøtteordningen

Regjeringen videreførte strømstøtteordningen for husholdningskunder fra 2021 samt forsterket denne ytterligere i 2023. Denne ordningen var også innrettet mot husholdningskunder av fjernvarme. Fjernvarmebransjen fikk derimot ikke kompensert for dette tapet, slik strømselskaper fikk. For at fjernvarme skulle kunne opprettholde konkurransekraften i næringssegmentet, valgte Statkraft Varme AS å tilby en midlertidig kompensasjonsordning for næringskunder fra og med perioden Q4 2022. Denne rabattordningen er blitt tatt godt imot av våre kunder og vi har med dette unngått en potensiell kundeflukt. Total kompensasjon for 2023 beløp seg til ca. 23 MNOK og var fordelt omtrent 50/50 mellom husholdning og næring.



## Arbeidsmiljø

En viktig del av Statkrafts kultur er å ta vare på mennesker, og det arbeides kontinuerlig mot målet om null skader. Statkrafts forbedringsprogram for helse og sikkerhet «Powered by Care», følges opp i hele organisasjonen. Konsernledelsen har forpliktet seg til at Statkraft skal være en arbeidsplass uten skader og dette kommuniseres gjennom en «Powered by Care»-erklæring signert av konsernledelsen. Som forsterket fokus av dette lanserte vi i november 2022 kampanjen «Vi bryr oss» som vil fortsette gjennom hele 2024. For ytterligere informasjon om Helse og sikkerhet vises det til Statkraft konsernets årsrapport.

Sykefraværet var på 4,2% i 2023 mot 4,8% i 2022, mens målet er 3,5 %. Langtidsfraværet (>16 dager) utgjør 2,3% av totalen i 2023. Det arbeides med tiltak for å redusere sykefraværet. Det ble i 2023 registrert en fraværsskade på egne ansatte. Det var en skade med medisinsk behandling, hvorav en for egne ansatte og ingen for leverandør. Det ble ikke registrert skade med fravær på leverandør. Gjennom økt HMS bevissthet jobber selskapet med å redusere antall skader gjennom god planlegging og risikovurdering på alle nivå. Selskapets målsetting er null skader.

Styret ønsker å takke alle medarbeidere i Statkraft Varme AS for et godt arbeid i året som gikk.

## Medarbeidere og organisasjon

Statkraftkonsernet har som mål å være en mangfoldig og inkluderende arbeidsplass der alle har like muligheter til å bidra og jobber målrettet og systematisk for å fremme mangfold og inkludering og forebygge diskriminering. Det ble etablert tre nye mål i 2021 for å styrke arbeidet med mangfold og inkludering:

- ha 35 % kvinner i topplederstillinger i konsernet innen 2025 og 40 % innen 2030
- ha 30 % kvinner blant alle ledere i konsernet innen 2025
- ha en positiv score på 85 % på vår nye indeks som måler inkludering av medarbeidere i konsernet

I 2023 har det i Statkraft Varme vært fremgang på flere områder, blant annet når det gjelder andel kvinner totalt og andel kvinner i lederstillinger.

I Statkraftkonsernet er det innført følgende forbedringstiltak knyttet til mangfold og inkludering:

- Gjennomførte bevisstgjøringstiltak og kompetanseoppbygging knyttet til mangfold og inkludering
- Integrerte mangfold og inkludering i ny rekrutteringspolicy og -prosess
- Etablerte en styringsstruktur for oppfølging og rapportering av mangfold og integrering

Ved utgangen av 2023 var det 23 prosent kvinner i lederstillinger i Statkraft Varme AS. Andelen kvinner i styret er 25 prosent. Ulike kompetansehevingstiltak, som opplæring i ubesvist forutinntatthet for ledergrupper og lederutviklingsplattformer, har vært viktige drivere for å øke mangfold og inkludering blant de ansatte.

Selskapet har gjennom 2023 sysselsatt totalt 144 ansatte, og styret har hatt 4 medlemmer. Fordelingen blant de ansatte har vært 26 kvinner (18 %) og 118 menn (82 %), mens blant styremedlemmene har det vært 1 kvinne (25 %) og 3 menn (75 %). Selskapet har ingen midlertidig ansatte. Antall deltidsstillinger utgjorde 9, fordelt på 4 kvinner (44 %) og 5 menn (56 %). Gjennomsnittlig antall uker foreldrepermisjon var 5 uker for menn og ingen for kvinner.

Selskapet gjennomfører årlige medarbeiderundersøkelser for å kartlegge arbeidsmiljø og psykososiale forhold. Undersøkelsen gjennomføres for å følge opp utvikling og etablere tiltak der temaer som mangfold, inkludering og forebygge trakassering, er tatt inn. Selskapet arbeider kontinuerlig for å sikre like muligheter og arbeide mot diskriminering på alle områder. Retningslinjer for ikke-diskriminering er forankret i selskapets etiske retningslinjer, som også i rekrutteringsprosessen er et sentralt tema som alle involverte har et ansvar for å etterleve. Det vil fortsatt være et prioritert mål å tiltrekke og utvikle en mangfoldig og kompetent arbeidsstyrke.

Selskapet praktiserer lik lønn for likt arbeid eller arbeid for lik verdi og tilstreber å tilby best mulig arbeidsforhold for sine ansatte. Alle ansatte må ha like utviklingsmuligheter og forfremmelser vurderes basert på faste kriterier. Statkraft bruker HayGroup stillingsvurderingssystem.

Målene om økt mangfold og inkludering vil følges opp og utvides, og tiltakene vil videreføres og utvikles. Medarbeiderutvikling vil fortsatt være høyt prioritert i 2023.

For ytterligere informasjon vises det til konsernets årsrapport.

## Ytre miljø

Statkraft Varme AS' virksomhet omfatter en del risikoutsatte arbeidsprosesser som f.eks. behandling av vann/damp under høyt trykk og høy temperatur. Selskapet benytter også eksplosive varer (naturgass, propan) i sin virksomhet. Utførelsen av den type arbeidsprosesser reguleres av instruksjer og retningslinjer godkjent av Direktoratet for Samfunnsikkerhet og Beredskap.

Fjernvarme som energiforsyning er en miljøvennlig virksomhet ved at energiutnyttelse av avfall og biobrensel reduserer lokalt bruk av fossilt brensel. De lokale miljøgevinstene er reduksjon i utslipp av støv, sot og SO<sub>2</sub>. Den globale miljøgevinsten gir en reduksjon av CO<sub>2</sub>-utslipp ved at fornybare energikilder erstatter bruk av fossilt brensel.

Selskapet hadde fire mindre miljøhendelser for utslipp til luft, og flere forekomster av utslipp til vann ved Heimdal varmesentral. Dette vannet går til kommunalt nett og blir ytterligere renses der. I løpet av høsten 2023 ble det gjennomført større oppgraderinger for både utslipp til luft og vann. Disse oppgraderingene forventes å resultere i at utfordringene med vannrenseanlegget ansees som løst. I tillegg



vil anlegget klare å imøtekomme nye strengere utslippskrav til både luft og vann. De nye kravene ble gjeldende desember 2023. Alle øvrige anlegg i selskapet har lite problemer med å overholde gjeldende utslippskrav. Selskapet overholder de krav myndighetene stiller til denne type virksomhet for å ta vare på natur og ytre miljø.

## Forsknings- og utviklingsaktiviteter

Bedriften deltar både i nasjonale og internasjonale prosjekter innenfor varmeenergi fra fornybar energiproduksjon. NTNU/Sintef miljøet i Trondheim og Norges miljø- og biovitenskapelige universitet er samarbeidspartnere i flere av disse prosjektene.

## Fortsatt drift

I samsvar med regnskapsloven § 3-3 bekreftes det at forutsetningene for fortsatt drift er til stede.

## Fremtidig utvikling

Det er en positiv holdning til videre utvikling og utbygging av fjernvarme i Norge.

Russlands invasjon av Ukraina påvirker verdens energipriser og tilgang på råvarer, også i Norge. Denne situasjonen medfører stor usikkerhet, som både på kort og lang sikt vil kunne få betydning for Statkraft Varme AS. Endring i rammevilkår er også noe som påvirker virksomheten for Statkraft Varme AS, noe det jobbes systematisk med for å påvirke.

Statkraft Varme AS er en sentral del av Statkraftkonsernets satsing på fjernvarme i Norge og Sverige. Forretningsområdet har en felles ledelse for hele sin virksomhet i både Norge og Sverige.

Selskapet vil videreutvikle og styrke sin posisjon i henhold til vedtatte strategier.

Trondheim, 31. mai 2024  
Styret for Statkraft Varme AS

  
Digitally signed by Tzschoppe, Jürgen Norbert  
Date: 2024-06-04 16:21:03+02:00

---

Jürgen Tzschoppe  
styreleder

  
Digitally signed by Dyrendahl, Roar  
Date: 2024-06-17 07:57:17+02:00

---

Roar Dyrendahl  
styremedlem

  
Digitally signed by Ulvik, Ragnhild  
Date: 2024-06-04 16:14+02:00

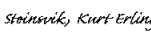
---

Ragnhild Ulvik  
nestleder

  
Digitally signed by Berggård, Ove Einar Særfakne  
Date: 2024-06-17 14:30:16+02:00

---

Ove Berggård  
administrerende direktør

  
Digitally signed by Steinsvik, Kurt Erling  
Date: 2024-06-09 23:29:19+01:00

---

Kurt Erling Steinsvik  
styremedlem



## Resultatregnskap

Statkraft Varme AS

Beløp i tusen kroner

	Note	2023	2022
<b>Driftsinntekter</b>			
Energisalg	2	770 553	739 096
Avfallsmottak	2	165 585	183 373
Annen driftsinntekt	2	26 730	21 666
<b>Sum driftsinntekter</b>		<b>962 868</b>	<b>944 135</b>
<b>Driftskostnader</b>			
Energikjøp	12	-430 702	-267 492
Lønnskostnad	3, 6	-170 262	-164 521
Avskrivning	8, 9	-165 228	-150 215
Annen driftskostnad	4	-208 221	-151 153
<b>Sum driftskostnader</b>		<b>-974 413</b>	<b>-733 381</b>
<b>Driftsresultat</b>		<b>-11 545</b>	<b>210 754</b>
<b>Finansinntekter og finanskostnader</b>			
Annen finansinntekt	5	2 070	21 734
Annen finanskostnad	5	-12 832	-1 719
<b>Netto finansposter</b>		<b>-10 762</b>	<b>20 015</b>
<b>Resultat før skatt</b>		<b>-22 307</b>	<b>230 769</b>
Skattekostnad	7	3 320	-57 497
<b>Resultat etter skatt</b>		<b>-18 987</b>	<b>173 273</b>
<b>Andre resultatkomponenter</b>			
<b>Komponenter som ikke skal reklassifiseres over resultatet</b>			
Aktuariell gevinst (tap) på ytelsesplaner		-11 988	24 286
<b>Sum komponenter som ikke skal reklassifiseres over resultatet</b>		<b>-11 988</b>	<b>24 286</b>
<b>Sum andre resultatkomponenter</b>		<b>-11 988</b>	<b>24 286</b>
<b>Totalresultat</b>		<b>-30 975</b>	<b>197 559</b>
<b>Disponeringer</b>			
Avsatt til utbytte		0	100 000
Avsatt til/fra annen egenkapital		-30 975	97 559
<b>Sum disponeringer</b>		<b>-30 975</b>	<b>197 559</b>



## Balanse

Statkraft Varme AS

Beløp i tusen kroner

<b>Eiendeler</b>	<b>Note</b>	<b>2023</b>	<b>2022</b>
<b>Immaterielle eiendeler</b>			
Utvikling	8	19 330	0
Konsepsjoner, patenter o.l.	8	14 677	15 126
Utsatt skattefordel	7	17 108	10 271
<b>Sum immaterielle eiendeler</b>		<b>51 116</b>	<b>25 397</b>
<b>Varige driftsmidler</b>			
Tomter, bygninger o.a. fast eiendom	9, 10	2 745 826	2 712 148
Prosjekt i arbeid	8, 9	133 890	52 263
Driftsløsøre, inventar o.a. utstyr	9	85 731	61 135
<b>Sum varige driftsmidler</b>		<b>2 965 448</b>	<b>2 825 546</b>
<b>Finansielle anleggsmidler</b>			
Investeringer i datterselskap	11	134 844	134 844
<b>Sum finansielle anleggsmidler</b>		<b>134 844</b>	<b>134 844</b>
<b>Sum anleggsmidler</b>		<b>3 151 408</b>	<b>2 985 787</b>
<b>Omløpsmidler</b>			
Varer	12	81 191	46 671
<b>Fordringer</b>			
Kundefordringer	13	328 599	320 285
Andre fordringer	13	66 279	289 366
<b>Sum fordringer</b>	<b>13</b>	<b>394 878</b>	<b>609 650</b>
<b>Sum omløpsmidler</b>		<b>476 068</b>	<b>656 321</b>
<b>Sum eiendeler</b>		<b>3 627 476</b>	<b>3 642 108</b>



## Balanse


Statkraft Varne AS

Beløp i tusen kroner

Egenkapital og gjeld	Note	2023	2022
<b>Innskutt egenkapital</b>			
Aksjekapital	14, 15	253 220	253 110
Overkurs	15	2 322 472	2 292 582
Annen innskutt egenkapital	15	57 645	57 645
<b>Sum innskutt egenkapital</b>	<b>15</b>	<b>2 633 337</b>	<b>2 603 337</b>
<b>Opptjent egenkapital</b>			
Annen egenkapital	15	391 527	422 498
<b>Sum opptjent egenkapital</b>	<b>15</b>	<b>391 527</b>	<b>422 498</b>
<b>Sum egenkapital</b>	<b>15</b>	<b>3 024 864</b>	<b>3 025 835</b>
<b>Gjeld</b>			
Pensjonsforpliktelse	6	121 866	124 218
Andre avsetninger for forpliktelse	16	74 597	60 441
Øvrig langsiktig gjeld	10	93 487	57 353
<b>Sum langsiktig gjeld</b>		<b>289 949</b>	<b>242 012</b>
Leverandørgjeld	13	142 476	70 691
Betalbar skatt	7	0	63 005
Skyldig offentlige avgifter	13	22 076	26 477
Annen kortsiktig gjeld	10, 13	148 110	214 089
<b>Sum kortsiktig gjeld</b>	<b>13</b>	<b>312 663</b>	<b>374 261</b>
<b>Sum gjeld</b>		<b>602 612</b>	<b>616 273</b>
<b>Sum egenkapital og gjeld</b>		<b>3 627 476</b>	<b>3 642 108</b>

Trondheim, 31.05.2024

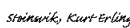
Styret i Statkraft Varne AS

  
Digitally signed by Tzschoppe, Jürgen Norbert  
Date: 2024-06-04 16:21:05+02:00

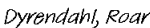
Jürgen Norbert Tzschoppe  
styreleder

  
Digitally signed by Ulvik, Ragnhild  
Date: 2024-06-04 18:16:16+02:00


Ragnhild Ulvik  
nestleder

  
Digitally signed by Steinsvik, Kurt Erling  
Date: 2024-06-08 23:29:20+01:00

Kurt Erling Steinsvik  
styremedlem

  
Digitally signed by Dyrendahl, Roar  
Date: 2024-06-17 07:57:18+02:00

Roar Dyrendahl  
styremedlem

  
Digitally signed by Berggård, Ove Einar Sørflakne  
Date: 2024-06-17 14:26:17+02:00

Ove Einar Sørflakne Berggård  
daglig leder



## Kontantstrømoppstilling

Statkraft Varme AS

Beløp i tusen kroner	2023	2022
<b>KONTANTSTRØMMER FRA OPERASJONELLE AKTIVITETER:</b>		
Årsresultat før skattekostnad	-22 307	230 769
Periodens betalte skatt	-63 138	-48 392
Avskrivning og nedskrivning på varige driftsmidler	165 228	150 215
Tap/gevinst ved salg av anleggsmidler	0	30
Endring i andre omløpsmidler og andre gjeldsposter	18 089	-34 698
Endring i leverandørgjeld	71 785	5 684
Endring i varelager	-34 520	-3 725
Endring i kundefordringer	-8 314	-81 418
<b>Netto kontantstrømmer fra operasjonelle aktiviteter</b>	<b>126 823</b>	<b>218 465</b>
<b>KONTANTSTRØMMER FRA INVESTERINGSAKTIVITETER:</b>		
Utbetalinger ved kjøp av varige driftsmidler	-324 011	-127 698
Endringer i konsernkontoordning	227 945	-90 767
<b>Netto kontantstrøm fra investeringsaktiviteter</b>	<b>-96 067</b>	<b>-218 465</b>
<b>KONTANTSTRØMMER FRA FINANSIERINGSAKTIVITETER:</b>		
Innbetalinger ved opptak av ny langsiktig gjeld	50 356	0
Nedbetaling av gjeld	-11 112	0
Kapitalinnskudd	30 000	0
Utbetalt utbytte	-100 000	0
<b>Netto kontantstrøm fra finansieringsaktiviteter</b>	<b>-30 756</b>	<b>0</b>
Netto endring i bankinnskudd, kontanter og lignende	0	0
Beholdning av bankinnskudd, kontanter og lignende pr 01.01.	0	0
<b>Beholdning av bankinnskudd, kontanter og lignende pr 31.12.</b>	<b>0</b>	<b>0</b>



## Note 1 Regnskapsprinsipper

Årsregnskapet er satt opp i henhold til regnskapsloven § 3-9 og forskrift om forenklet anvendelse av IFRS (International Financial Reporting Standards). Dette innebærer i hovedsak at måling og innregning følger internasjonale regnskapsstandarder (IFRS) og presentasjon og noteopplysning er i henhold til norsk regnskapslov og god regnskapsskikk.

Regnskapet legger til grunn prinsippene i et historisk kost regnskap.

Statkraft Varme AS utarbeider ikke konsernregnskap i henhold til regnskapslovens § 3-7 om unntak fra konsernregnskapsplikt for morselskap i underkonsern.

### Usikkerhet i estimater

Regnskapet er basert på forutsetninger og estimater som påvirker regnskapsført verdi av eiendeler, forpliktelser, inntekter og kostnader. Beste estimater ved tidspunkt for avleggelse av regnskapet legges til grunn, men faktiske tall kan avvike fra opprinnelige estimater.

### Prinsipper for inntekts- og kostnadsføring

Inntektsføring av inntekter fra salg av varer og tjenester skjer ved opptjening, mens kostnadsføring skjer ved påløp. Utbytter og konsernbidrag fra datterselskaper inntektsføres i opptjeningsåret, mens utbytte fra andre selskaper inntektsføres etter kontantprinsippet. Gevinst/tap ved salg av varige driftsmidler behandles som driftsinntekter eller -kostnader.

### Pensjoner - Ytelsesplaner

En ytelsesplan er en pensjonsordning som definerer den pensjonsutbetaling som en ansatt vil motta ved pensjonering. Pensjonen fastsettes normalt som en andel av den ansattes lønn. Kravet til full pensjonsopptjening er mellom 30 og 40 år. Ansatte som ikke har full opptjening får sin pensjon redusert forholdsmessig. Den balanseførte forpliktelsen knyttet til ytelsesplaner er nåverdien av de fremtidige pensjonsytelsene redusert for virkelig verdi av pensjonsmidlene. Nåverdien av fremtidige ytelser i pensjonsordningene oppgjort på balansedagen beregnes ved bruk av påløpte ytelsers metode.

Positive og negative estimatavvik som skyldes endringer i aktuarmessige forutsetninger eller grunnlagsdata føres mot andre resultatkomponenter.

Netto pensjonsmidler for overfinansierte ordninger er balanseført til virkelig verdi, og klassifisert som langsiktig eiendel. Netto pensjonsforpliktelser for underfinansierte ordninger og ikke fondsbaserte ordninger som dekkes over drift er klassifisert som langsiktig gjeld.

Periodens netto pensjonskostnad er inkludert i lønnskostnader, og består av summen av periodens pensjonsopptjening, rentekostnad på den beregnede forpliktelsen og beregnet avkastning på pensjonsmidlene.

### Pensjoner - Innskuddsplaner

En innskuddsplan er en pensjonsordning hvor selskapet betaler faste bidrag til en forvalter uten ytterligere forpliktelser for selskapet etter at innskuddet er betalt. Innskuddene kostnadsføres som lønnskostnad.

### Skatter

Selskapet er underlagt overskuddsbeskatning som blir beregnet etter ordinære skatteregler. Skattekostnaden i resultatregnskapet består av betalbar skatt og endring i utsatt skatt/skattefordel. Betalbar skatt beregnes på grunnlag av årets skattemessige resultat. Utsatt skatt/skattefordel beregnes på grunnlag av midlertidige forskjeller mellom regnskapsmessig og skattemessig verdi, samt skattevirkninger av underskudd til fremføring. Utsatt skattefordel balanseføres i den grad det er sannsynlig at fordelene vil bli realisert i fremtiden. Skatt knyttet til egenkapitaltransaksjoner føres mot egenkapitalen.

### Klassifisering og vurdering av eiendeler og gjeld

Eiendeler bestemt til varig eie eller bruk er klassifisert som anleggsmidler. Andre eiendeler er klassifisert som omløpsmidler. Fordringer som skal tilbakebetales innen et år, klassifiseres som omløpsmidler. Ved klassifisering av kortsiktig og langsiktig lån er analoge kriterier lagt til grunn.

Anleggsmidler vurderes til anskaffelseskost, men nedskrives til virkelig verdi når verdifallet forventes å ikke være forbigående. Nedskrivninger reverseres når grunnlaget for nedskrivning ikke lenger er til stede. Anleggsmidler med begrenset økonomisk levetid avskrives planmessig.

Langsiktige lån balanseføres til pålydende, korrigert for eventuell uamortisert over- eller underkurs. Første års avdrag på langsiktig gjeld er presentert som kortsiktig gjeld.

Omløpsmidler vurderes til det laveste av anskaffelseskost og virkelig verdi.

Kortsiktige lån balanseføres til nominelt mottatt beløp på etableringstidspunktet.



## Varige driftsmidler

Varige driftsmidler blir balanseført og avskrevet lineært over antatt økonomisk levetid fra det tidspunktet driftsmidlet blir satt i ordinær drift. Anskaffelseskost består kun av direkte henførbare kostnader. Ved balanseføring av egne timer holdes indirekte administrasjonskostnader utenfor.

## Investeringer i datterselskaper og tilknyttede selskaper

Datterselskap er selskaper hvor Statkraft Varme AS har bestemmende innflytelse over finansielle og driftsmessige prinsipper. Tilknyttede selskaper er selskaper hvor selskapet har betydelig innflytelse. Bestemmende innflytelse oppnås normalt ved eierskap eller kontroll over mer enn 50 % av de stemmeberettigede aksjene, mens betydelig innflytelse foreligger normalt der selskapet eier eller kontrollerer 20-50 % av de stemmeberettigede aksjene. Øvrige aksjeinvesteringer klassifiseres som andre aksjer og andeler.

Datterselskaper, tilknyttede selskaper og aksjer i andre selskaper vurderes etter kostmetoden. Investeringen er vurdert til anskaffelseskost for aksjene med mindre nedskrivning har vært nødvendig. Det er foretatt nedskrivning til virkelig verdi når verdifall skyldes årsaker som ikke kan antas å være forbigående og det må anses nødvendig etter god regnskapsskikk. Nedskrivninger reverseres når grunnlaget for nedskrivning ikke lenger er til stede.

Utbytte og konsernbidrag fra datterselskaper inntektsføres samme år som det er avsatt i datterselskapets regnskaper. Overstiger utbytte andel av tilbakeholdt resultat etter kjøpet, representerer den overskytende del tilbakebetaling av investert kapital, og utdelingene er fratrukket investeringens verdi i balansen. Utbytte fra tilknyttede selskaper og andre aksjer og andeler inntektsføres når vedtak er gjort av generalforsamlingen. Gevinst/tap ved salg av aksjer behandles som finansinntekt eller -kostnad.

## Fordringer

Kundefordringer og andre fordringer oppføres til pålydende etter fradrag for avsetning til forventet tap. Avsetning til tap gjøres på grunnlag av individuelle vurderinger av de enkelte fordringene.

## Varer

Varer består av fjernvarmemålere, fjernvarmerør, reservedeler, olje, gass samt biobrensel, og klassifiseres som omløpsmidler. Varene er vurdert etter FIFO metoden.

## Bankinnskudd, kontanter og lignende

Regnskapslinjen bankinnskudd, kontanter og lignende inkluderer kontanter, bankinnskudd og andre betalingsmidler med forfallsdato som er kortere enn tre måneder. Mellomværende i konsernkontoordninger presenteres som korsiktig fordring eller kortsiktig gjeld.

## Mottatte forskuddsbetalinger og anleggsbidrag

Mottatte forskuddsbetalinger og anleggsbidrag er klassifisert som langsiktige forpliktelser. Forskuddet inntektføres i takt med levering av den leveransen forskuddet er ment å dekke og ikke over de år avskrivningene tilsier. Det beregnes en årlig rentekostnad som føres som finanskostnad. Mindre mottatte anleggsbidrag blir ført netto med fradrag til anskaffelseskost.

## Valuta

Pengeposter i utenlandsk valuta er vurdert til kursen ved regnskapsårets slutt. Valutaeffekter presenteres netto i resultatregnskapet som finansinntekt eller finanskostnad. Transaksjoner i utenlandsk valuta omregnes til kursen på transaksjonstidspunktet.

## Reklassifiseringer

Reklassifiseringer er gjennomført for tidligere år for å få sammenlignbare tall.

## Prinsipper for kontantstrømoppstilling

Kontantstrømoppstillingen er utarbeidet med basis i den indirekte metoden. Dette innebærer at man i oppstillingen tar utgangspunkt i selskapets årsresultat for å kunne presentere kontantstrømmer tilført fra henholdsvis ordinær drift, investeringsvirksomheten og finansieringsvirksomheten.



## Note 2 Salgsinntekt

Beløp i tusen kroner

	2023	2022
<b>Pr virksomhetsområde</b>		
Husholdninger	206 765	163 121
Industri	729 373	759 348
<b>Sum</b>	<b>936 138</b>	<b>922 469</b>
<b>Geografisk fordeling</b>		
Norge	936 138	922 469
<b>Sum</b>	<b>936 138</b>	<b>922 469</b>
<b>Andre driftsinntekter</b>		
Øvrige leieinntekter og salg av tjenester	26 730	21 666
<b>Sum</b>	<b>26 730</b>	<b>21 666</b>

## Note 3 Lønnskostnad, antall ansatte, godtgjørelser, lån til ansatte mm

Beløp i tusen kroner

	2023	2022
<b>Lønnskostnader</b>		
Lønninger	126 068	115 429
Arbeidsgiveravgift	26 105	19 310
Pensjonskostnader	19 347	28 822
Andre ytelser	-1 258	959
<b>Sum</b>	<b>170 262</b>	<b>164 521</b>
Antall årsverk sysselsatt i regnskapsåret	144	124

Daglig leder inngår i bedriftens ordinære pensjonsordning og har ansettelsesforhold på lik linje med øvrige ansatte. Årets ytelser til daglig leder utgjør TNOK 2.790.

### Lån og sikkerhetsstillelse til ledende personer, aksjeeiere m.v.

Det eksisterer ingen lån eller sikkerhetsstillelser til ansatte, medlemmer av styret eller nærstående parter av disse. Det ble utbetalt TNOK 100 i styrehonorar i 2023. Administrerende direktør inngår i den gruppen som har driftspensjon ut over 12 G, jr. note om pensjon.

### Revisor

Godtgjørelse til Deloitte AS fordeler seg slik:

	2023	2022
Beløp i tusen kroner		
Lovpålagt revisjon	212	179
Andre attestasjonstjenester	25	0
<b>Sum godtgjørelse til revisor</b>	<b>237</b>	<b>179</b>

Opgitt beløp er eksklusiv merverdiavgift.

## Note 4 Andre driftskostnader

Beløp i tusen kroner

	2023	2022
<b>Driftskostnader etter art</b>		
Konseminterne tjenester	67 150	50 172
Fremmed tjenester	84 543	58 019
Vedlikehold	12 321	9 336
Forsikringspremie	5 941	3 778
Leie lokaler, transportmidler, maskiner etc.	9 815	8 088
Kontorrekvisita, telefon etc.	6 219	4 949
Reisekostnader.	3 171	2 185
Eiendomsskatt	5 231	5 815
Andre driftskostnader	13 831	8 811
<b>Sum driftskostnader</b>	<b>208 221</b>	<b>151 153</b>



## Note 5 Finansinntekter og finanskostnader

Beløp i tusen kroner

<b>Finansinntekter</b>	<b>2023</b>	<b>2022</b>
Renteinntekt fra foretak i samme konsern	141	20 818
Andre renteinntekter	795	598
Netto valutagevinst	1 133	318
<b>Sum finansinntekter</b>	<b>2 070</b>	<b>21 734</b>
<b>Finanskostnader</b>	<b>2023</b>	<b>2022</b>
Rentekostnader fra foretak i samme konsern	7 832	0
Andre rentekostnader	3 500	1 343
Netto valutatap	1 499	376
<b>Sum finanskostnader</b>	<b>12 832</b>	<b>1 719</b>
<b>Netto finansposter</b>	<b>-10 762</b>	<b>20 015</b>



## Note 6 Pensjoner

Beløp i tusen kroner

### Innskuddsplaner

Statkraft Varme AS pensjonsordning for nyansatte er fra og med 1. januar 2014 en innskuddsordning. Innskuddssatsen er 6% for pensjonsgivende lønn opp til 7,1 ganger folketrygdens grunnbeløp (G) og 18% for pensjonsgivende lønn mellom 7,1G og 12G. Innskuddsplanen omfatter foruten sparing til alderspensjon, også risikodekning.

### Ytelsesplan i fondsbaserte ordninger

Pensjonsordningen i Statens pensjonskasse (SPK) er lukket for nye ansatte fra og med 1. januar 2014. Ytelsene fra SPK omfatter alders-, uføre-, ektefelle- og barnepensjon. Pensjonsytelsene fra SPK samordnes med folketrygdens ytelser. Alderspensjonen utgjør ved full opptjening 66% for lønn opp til 12G. Alle født i 1943 eller senere vil få pensjonen sin levealdersjustert, noe som kan føre til en pensjonsutbetaling som er mindre enn 66% av pensjonsgrunnlaget.

For øvrig har selskapet avtalefestet førtidspensjonsordning (AFP) fra 62 år. Pensjonsbetalingene fra SPK er garantert av den norske stat (pensjonsloven §1). Statkraft Varme AS betaler inn en årlig premie til SPK og er ansvarlig for finansieringen av ordningen. statsobligasjoner. I simuleringen legges det til grunn at obligasjonene holdes til forfall.

Tjenstepensjonsordningen er i henhold til regelverket for offentlige tjenstepensjonsordninger og overføringsavtalen. Ansatte som slutter før pensjonsalder får en oppsatt pensjonsrettighet ved en opptjeningstid på minst tre år.

### Aktuarielle beregninger

Nåverdi av opptjent pensjonsforpliktelse for ytelsesplaner og nåverdi av årets pensjonsopptjening blir beregnet ved bruk av påløpte ytelses metode. Netto pensjonsforpliktelse i balansen er justert for forventet fremtidig lønnsregulering frem til pensjonsalder. Ordningen i SPK er likevel fondsbasert. Det simuleres derfor en forvaltning av fondsmidler som om midlene var plassert i Beregningen tar utgangspunkt i medlemsbestand og lønnsdata ved utgangen av året.

Årets estimatavvik finnes i andre resultatkomponenter og skyldes i hovedsak endring i forutsetninger knyttet til diskonteringsrente og lønnsregulering.

<b>Økonomiske forutsetninger</b>	<b>31.12.2023</b>	<b>31.12.2022</b>
Årlig diskonteringsrente og forventet avkastning	3,20%	3,10%
Lønnsregulering	3,50%	3,50%
Regulering av pensjoner under utbetaling	2,80%	2,60%
Regulering av folketrygdens grunnbeløp (G)	3,25%	3,25%
Demografiske forutsetninger om dødelighet og uførhet	K2013/IR73	K2013/IR73
<b>Pensjonskostnad innregnet i resultatregnskapet</b>	<b>31.12.2023</b>	<b>31.12.2022</b>
Nåverdien av årets pensjonsopptjening	-9 873	-9 498
Rentekostnad av pensjonsforpliktelsen	-9 770	-5 653
Avkastning på pensjonsmidler	6 449	3 371
Planendring	0	-10 556
Pensjonskostnad innskuddsordninger	-5 495	-4 480
Tilskudd fra ansatte	1 055	1 002
Arbeidsgiveravgift	-1 712	-3 008
<b>Årets pensjonskostnad (inkl. arbeidsgiveravgift)</b>	<b>-19 347</b>	<b>-28 822</b>
<b>Spesifikasjon av netto innregnet ytelsesbasert pensjonsforpliktelse</b>		
Nåverdi av opptjent pensjonsforpliktelse for ytelsesplaner i fondsbaserte ordninger	306 619	282 212
Virkelig verdi av pensjonsmidler	-223 150	-194 765
Faktisk netto pensjonsforpliktelse for ytelsesplaner i ikke fondsbaserte ordninger	83 470	87 447
Nåverdi av opptjent pensjonsforpliktelse for ytelsesplaner i ikke fondsbaserte ordninger	23 337	21 421
Arbeidsgiveravgift	15 060	15 350
<b>Netto pensjonsforpliktelse i balansen</b>	<b>121 866</b>	<b>124 218</b>



## Note 7 Skatt

Beløp i tusen kroner

Årets skattekostnad	2023	2022
Resultatført skatt på ordinært resultat:		
Årets overskuddsskatt	0	62 623
Tidligere års skatter inkl fusjon	743	0
Endring i utsatt skatt	-4 063	-5 126
<b>Skattekostnad ordinært resultat</b>	<b>-3 320</b>	<b>57 497</b>

Skattepliktig inntekt:		
Ordinært resultat før skatt	-22 307	230 769
Permanente forskjeller	3 762	30 500
Endring i midlertidige forskjeller	1 667	25 128
<b>Skattepliktig inntekt</b>	<b>-16 878</b>	<b>286 398</b>

Betalbar skatt i balansen:		
Betalbar skatt på årets resultat	0	63 008
Betalbar skatt tidligere år	0	-3
<b>Sum betalbar skatt i balansen</b>	<b>0</b>	<b>63 005</b>

Beregning av effektiv skattesats:		
Resultat før skatt	-22 307	230 769
Forventet skatt av resultat før skatt	-4 907	50 770
Tidligere års skatter	136	0
Skatteeffekt av permanente forskjeller	828	6 710
Avskrivninger merverdi vedr fusjon	17	17
Skatteeffekt vedr fusjon	-614	0
<b>Sum</b>	<b>-4 541</b>	<b>57 497</b>
Effektiv skattesats	20,36 %	24,92 %

Skatteeffekten av midlertidige forskjeller som har gitt opphav til utsatt skatt og utsatte skattefordeler, spesifisert på typer av midlertidige forskjeller:

	2023	2022	Endring
Varige driftsmidler	93 062	112 487	19 425
GTK skattemessig verdi	-14 178	-20 498	-6 320
Avsetninger mv	-13 048	-10 769	2 279
Pensjonspremie/- forpliktelse	-121 866	-124 218	-2 352
Balansførte leieavtaler	-2 929	-1 293	1 636
Fordringer	372	0	-372
<b>Sum</b>	<b>-58 587</b>	<b>-44 291</b>	<b>14 296</b>

Inngår ikke i beregningen av utsatt skatt	-2 320	-2 397	-77
Akkumulert fremførbart underskudd	-16 859	0	-16 859
<b>Grunnlag for beregning av utsatt skatt</b>	<b>-77 766</b>	<b>-46 688</b>	<b>31 078</b>
Korreksjon av tidligere år ved fusjon	0	607	
<b>Utsatt skatt (+)/ utsatt skattefordel (-) (22% / 22%)</b>	<b>-17 108</b>	<b>-9 664</b>	<b>7 444</b>



## Note 8 Immaterielle eiendeler

Beløp i tusen kroner

	Prosjekt i arbeid	Konsesjoner patenter o.l	Utvikling	SUM
Anskaffelseskost 01.01.2023	303	19 535	0	19 838
Tilgang	0	5 210	19 826	25 036
Ompostering	-303	303	0	0
<b>Anskaffelseskost 31.12.2023</b>	<b>0</b>	<b>25 049</b>	<b>19 826</b>	<b>44 875</b>
Akk. avskrivninger 01.01.2023	0	-4 409	0	-4 410
Årets av-/nedskrivninger	0	-5 962	-496	-6 458
<b>Akk. avskrivninger 31.12.2023</b>	<b>0</b>	<b>-10 371</b>	<b>-496</b>	<b>-10 868</b>
<b>Bokført verdi pr 31.12.2023</b>	<b>0</b>	<b>14 677</b>	<b>19 330</b>	<b>34 006</b>
Økonomisk levetid		5 år	10 år	
Avskrivningsplan	Avskr. ikke	Lineær	Lineær	

## Note 9 Varige driftsmidler

Beløp i tusen kroner

	Prosjekt i arbeid	Tomter	Fjernvarme-anlegg	Kjøretøy	Inventar og løsøre	Bruksrett eiendel	SUM
Anskaffelseskost 01.01.2023	51 960	42 835	4 509 981	2 598	124 517	80 707	4 812 598
Tilgang	108 744	18 141	107 616	0	14 117	50 356	298 974
Ompostering	-26 814	0	26 689	0	124	0	0
Avgang	0	0	0	-168	0	0	-168
<b>Anskaffelseskost 31.12.2023</b>	<b>133 891</b>	<b>60 976</b>	<b>4 644 286</b>	<b>2 430</b>	<b>138 758</b>	<b>131 063</b>	<b>5 111 404</b>
Akk. avskrivninger 01.01.2023	0	-110	-1 903 636	-1 665	-64 315	-17 628	-1 987 355
Årets av-/nedskrivninger	0	-44	-136 002	-185	-13 068	-9 471	-158 770
Avgang	0	0	0	168	0	0	168
<b>Akk. avskrivninger 31.12.2023</b>	<b>0</b>	<b>-154</b>	<b>-2 039 638</b>	<b>-1 682</b>	<b>-77 383</b>	<b>-27 099</b>	<b>-2 145 957</b>
<b>Bokført verdi pr 31.12.2023</b>	<b>133 891</b>	<b>60 822</b>	<b>2 604 648</b>	<b>748</b>	<b>61 376</b>	<b>103 964</b>	<b>2 965 448</b>
Økonomisk levetid			35 - 50 år	8 år	3-10 år	2-8 år	
Avskrivningsplan	Avskr. ikke	Avskr. ikke	Lineær	Lineær	Lineær	Lineær	



## Note 10 Leieavtaler

Avskrivninger på bruksrettslige eiendeler og renter på leieforpliktelse innregnes i totalresultatet. Det totale kontantbeløpet er delt inn i en hovedstodel og en rentedel i kontantstrømpstillingen (begge presentert innenfor finansieringsaktiviteter). Selskapet har vurdert om det er rimelig sikkert å utøve en opsjon på å fornye en leieavtale, ikke si opp en leieavtale eller å kjøpe den underliggende eiendelen. Alle relevante faktorer som kan skape et økonomisk insentiv til å utøve opsjoner f.eks. kontrakts-, aktiva-, enhets- og markedsbaserte faktorer vurderes

### Bruksretteeiendel

	Land	Bygg	Kjøretøy	Utstyr	Sum
Balanse 01.01.2022	62 129	0	2 166	0	64 295
Tilgang	4 892	0	45	0	4 937
Årets av-/nedskrivninger	-4 946	0	-1 206	0	-6 152
<b>Balanse 31.12.2022</b>	<b>62 075</b>	<b>0</b>	<b>1 005</b>	<b>0</b>	<b>63 080</b>

	Land	Bygg	Kjøretøy	Utstyr	Sum
Balanse 01.01.2023	62 075	0	1 004	0	63 079
Tilgang	0	19 504	6 439	24 413	50 356
Årets av-/nedskrivninger	-5 797	-996	-1 872	-806	-9 471
<b>Balanse 31.12.2023</b>	<b>56 278</b>	<b>18 508</b>	<b>5 571</b>	<b>23 607</b>	<b>103 964</b>

### Leieforpliktelse

	Total
Balanse 01.01.2022	66 046
Tilgang	0
Betaling leieforpliktelse	-2 859
Rentekostnad	1 186
<b>Balanse 31.12.2022</b>	<b>64 373</b>

Balanse 01.01.2023	64 373
Tilgang	50 356
Betaling leieforpliktelse	-11 112
Rentekostnad	3 277
<b>Balanse 31.12.2023</b>	<b>106 894</b>

### Forfallsplan leieforpliktelse

Mindre enn 12 måneder	12 697
Fra 1-5 år	46 184
Over 5 år	101 563
<b>Sum leieforpliktelse</b>	<b>160 445</b>

## Note 11 Datterselskap, tilknyttet selskap m.v

Beløp i tusen kroner

	Anskaffelses- tidspunkt	Forretnings- kontor	Stemmeandel	Eierandel	Bokført verdi 31.12
<b>Investeringer i datterselskaper</b>					
Stjørdal Fjernvarme AS	18.08.2011	Stjørdal	85%	85%	134 844
<b>Sum datterselskap</b>					<b>134 844</b>

	Valuta	Egenkapital i følge siste årsregnskap 1)	Årsresultat i følge siste årsregnskap 1)
Stjørdal Fjernvarme	NOK	140 873	4 132

1) Resultat og egenkapital er foreløpige tall per 31.12.2023.



## Note 12 Varer

Varelager	2023	2022
Lager av råvarer og innkjøpte halvfabrikater	81 191	46 671
<b>Sum varelager</b>	<b>81 191</b>	<b>46 671</b>

## Note 13 Kortsiktige fordringer og gjeld

Beløp i tusen kroner

### Kortsiktige fordringer

Konseminteme kortsiktige fordringer	2023	2022
Kundefordringer på selskap i samme konsern	3 640	3 704
Fordring på konsern - konsernkonto	48 613	282 820
<b>Sum konseminteme kortsiktige fordringer</b>	<b>52 252</b>	<b>286 524</b>

Eksterne kortsiktige fordringer	2023	2022
Andre fordringer - eksterne	17 667	6 546
Kundefordringer - eksterne	324 959	316 581
<b>Sum eksterne kortsiktige fordringer</b>	<b>342 625</b>	<b>323 127</b>

<b>Sum kortsiktige fordringer</b>	<b>394 878</b>	<b>609 650</b>
-----------------------------------	----------------	----------------

### Kortsiktig gjeld

Konsemintern kortsiktig gjeld	2023	2022
Leverandørgjeld - selskap i samme konsern	7 229	16 789
Avsatt utbytte	0	100 000
Annen gjeld - selskap i samme konsern	658	0
<b>Sum konsemintern kortsiktig gjeld</b>	<b>7 887</b>	<b>116 789</b>

Ekstern kortsiktig gjeld	2023	2022
Leverandørgjeld - ekstern	135 247	53 903
Betalbar skatt	0	63 005
Annen gjeld - ekstern	147 452	114 089
Skyldig offentlige avgifter	22 076	26 477
<b>Sum ekstern kortsiktig gjeld</b>	<b>304 775</b>	<b>257 472</b>

<b>Sum kortsiktig gjeld</b>	<b>312 662</b>	<b>374 261</b>
-----------------------------	----------------	----------------

## Note 14 Aksjekapital og aksjonærinformasjon

Beløp i hele kroner

Aksjekapitalen i selskapet pr 31.12.2023 består av følgende aksjeklasser:

	Antall	Pålydende	Bokført
Aksjer	220	1 151 000	253 220 000

### Eierstruktur

Aksjonær i selskapet pr 31.12.2023 var:

	Aksjer	Eierandel	Stemmeandel
Statkraft Energi AS	220	100 %	100 %



## Note 15 Egenkapital

Beløp i tusen kroner

	Aksjekapital	Overkurs	Annen innskutt egenkapital	Annen egenkapital	Sum egenkapital
<b>Pr 01.01.2023</b>	253 110	2 292 582	57 645	422 498	3 025 835
Årets totalresultat 2023				-30 975	-30 975
Nyemisjon	110	29 890			30 000
<b>Pr. 31.12.2023</b>	<b>253 220</b>	<b>2 322 472</b>	<b>57 645</b>	<b>391 527</b>	<b>3 024 864</b>

## Note 16 Andre avsetninger for forpliktelser

Avsetninger for forpliktelser knytter seg til mottatte forskuddsbetalinger og anleggsbidrag. Postene inntektsføres i takt med leveransene de er knyttet til.

## Note 17 Offentlige tilskudd

Foretaket har fått offentlige tilskudd vedrørende utbygging av fjernvarmevirksomhet.

## Note 18 Nærstående parter

Beløp i tusen kroner

Statkraft Varme definerer sine nærstående parter som konsernselskaper, tilknyttede selskaper, ledende ansatte og styre. For informasjon om transaksjoner og mellomværende med ledende ansatte og styre se informasjon i øvrige noter.

Tabellen under spesifiserer resultatførte transaksjoner med konsernselskaper:

Transaksjoner med nærstående parter	2023	2022
Kjøp	73 275	46 533
Salg	22 726	16 975
Renteinntekter	141	17 178
Rentekostnader	7 832	0

## Note 19 Pantestillelser og garantier m.v.

Garantiansvaret er knyttet til deltakelse i konsernkontosystem i form av en konsernkassekreditt. Bankgarantier stilt til kemneren for skattetrekk er TNOK 10.000.

## Note 20 Markedsrisiko, Kredittisiko og Likviditetsrisiko

### Markedsrisiko

Koblingen mellom fjernvarmepris og kraftprisnivå fra spotmarkedet kan representere en finansiell markedsrisiko. Denne risikoen begrenses imidlertid av at salgsprisene justeres månedlig. Det er også risikoreduserende at avfall er den viktigste innsatsfaktor i store deler av året.

### Kredittisiko

Statkraft AS er motpart for kredittisiko knyttet til eventuell inngåelse av valutaterminer og finansiell handel. Denne risikoen anses ubetydelig. For øvrig er det en kredittisiko knyttet til betaling for fjernvarmeleveransene til kundene.

### Likviditetsrisiko

Selskapet deltar i Statkrafts konsernkontosystem og anses å ha god tilgang til likviditet.



## Note 21 Hendelser etter balansedagen

Det har ikke vært noen vesentlige hendelser etter balansedagen.

## Note 22 Enkeltransaksjoner

Statkraft Varme AS har per 06. juni 2023 og 11. november 2023 innfusjonert de heleiede datterselskapene Østre Rosten 86 og Østre Rosten 88 AS. Formålet med fusjonen er å samle virksomhetene i de fusjonerende selskapene i et selskap og på den måten få en enklere og mer økonomisk selskapsstruktur. Fusjonene er gjennomført etter de forenklete reglene i Aksjeloven, og det er ikke uestedt vederlag. Som følge av at overdragende selskaper var heleid datterselskap av overtakende, er fusjonen regnskapsført etter reglene om konsernkontinuitet.



# Deloitte.

Deloitte AS  
Dyre Halses gate 1A  
NO-7042 Trondheim  
Norway

+47 73 87 69 00  
www.deloitte.no

Til generalforsamlingen i Statkraft Varme AS

UAVHENGIG REVISORS BERETNING

## Konklusjon

Vi har revidert årsregnskapet for Statkraft Varme AS som består av balanse per 31. desember 2023, resultatregnskap, utvidet resultatregnskap, kontantstrømoppstilling for regnskapsåret avsluttet per denne datoen og noter til årsregnskapet, herunder et sammendrag av viktige regnskapsprinsipper.

Etter vår mening

- oppfyller årsregnskapet gjeldende lovkrav, og
- gir årsregnskapet et rettviseende bilde av selskapets finansielle stilling per 31. desember 2023 og av dets resultater og kontantstrømmer for regnskapsåret avsluttet per denne datoen i samsvar med forenklet anvendelse av internasjonale regnskapsstandarder etter regnskapsloven § 3-9.

## Grunnlag for konklusjonen

Vi har gjennomført revisjonen i samsvar med International Standards on Auditing (ISA-ene). Våre oppgaver og plikter i henhold til disse standardene er beskrevet nedenfor under *Revisors oppgaver og plikter ved revisjonen av årsregnskapet*. Vi er uavhengige av selskapet i samsvar med kravene i relevante lover og forskrifter i Norge og International Code of Ethics for Professional Accountants (inkludert internasjonale uavhengighetsstandarder) utstedt av International Ethics Standards Board for Accountants (IESBA-reglene), og vi har overholdt våre øvrige etiske forpliktelser i samsvar med disse kravene. Innhentet revisjonsbevis er etter vår vurdering tilstrekkelig og hensiktsmessig som grunnlag for vår konklusjon.

## Øvrig informasjon

Styret og daglig leder (ledelsen) er ansvarlige for informasjonen i årsberetningen. Vår konklusjon om årsregnskapet ovenfor dekker ikke informasjonen i årsberetningen.

I forbindelse med revisjonen av årsregnskapet er det vår oppgave å lese årsberetningen. Formålet er å vurdere hvorvidt det foreligger vesentlig inkonsistens mellom årsberetningen og årsregnskapet og den kunnskap vi har opparbeidet oss under revisjonen av årsregnskapet, eller hvorvidt informasjon i årsberetningen ellers fremstår som vesentlig feil. Vi har plikt til å rapportere dersom årsberetningen fremstår som vesentlig feil. Vi har ingenting å rapportere i så henseende.

Basert på kunnskapen vi har opparbeidet oss i revisjonen, mener vi at årsberetningen

- er konsistent med årsregnskapet og
- inneholder de opplysninger som skal gis i henhold til gjeldende lovkrav.

## Ledelsens ansvar for årsregnskapet

Ledelsen er ansvarlig for å utarbeide årsregnskapet og for at det gir et rettviseende bilde i samsvar med forenklet anvendelse av internasjonale regnskapsstandarder etter regnskapsloven § 3-9. Ledelsen er også ansvarlig for slik internkontroll som den finner nødvendig for å kunne utarbeide et årsregnskap som ikke inneholder vesentlig feilinformasjon, verken som følge av misligheter eller utilsiktede feil.

Ved utarbeidelsen av årsregnskapet må ledelsen ta standpunkt til selskapets evne til fortsatt drift og opplyse om forhold av betydning for fortsatt drift. Forutsetningen om fortsatt drift skal legges til grunn for årsregnskapet med mindre ledelsen enten har til hensikt å avvikle selskapet eller legge ned virksomheten, eller ikke har noe realistisk alternativ til dette.

Deloitte AS and Deloitte Advokatfirma AS are the Norwegian affiliates of Deloitte NSE LLP, a member firm of Deloitte Touche Tohmatsu Limited, a UK private company limited by guarantee ("DTTL"). DTTL and each of its member firms are legally separate and independent entities. DTTL and Deloitte NSE LLP do not provide services to clients. Please see [www.deloitte.com/about](http://www.deloitte.com/about) to learn more about our global network of member firms.

Deloitte Norway conducts business through two legally separate and independent limited liability companies: Deloitte AS, providing audit, consulting, financial advisory and risk management services, and Deloitte Advokatfirma AS, providing tax and legal services.

Registrert i Foretaksregisteret  
Medlemmer av Den norske Revisorforening  
Organisasjonsnummer: 980 211 282



## Deloitte.

Uavhengig revisors beretning  
Statkraft Varme AS

### *Revisors oppgaver og plikter ved revisjonen av årsregnskapet*

Vårt mål er å oppnå betryggende sikkerhet for at årsregnskapet som helhet ikke inneholder vesentlig feilinformasjon, verken som følge av misligheter eller utilsiktede feil, og å avgi en revisjonsberetning som inneholder vår konklusjon. Betryggende sikkerhet er en høy grad av sikkerhet, men ingen garanti for at en revisjon utført i samsvar med ISA-ene, alltid vil avdekke vesentlig feilinformasjon. Feilinformasjon kan oppstå som følge av misligheter eller utilsiktede feil. Feilinformasjon er å anse som vesentlig dersom den enkeltvis eller samlet med rimelighet kan forventes å påvirke de økonomiske beslutningene som brukerne foretar på grunnlag av årsregnskapet.

Som del av en revisjon i samsvar med ISA-ene, utøver vi profesjonelt skjønn og utviser profesjonell skepsis gjennom hele revisjonen. I tillegg:

- identifiserer og vurderer vi risikoen for vesentlig feilinformasjon i årsregnskapet, enten det skyldes misligheter eller utilsiktede feil. Vi utformer og gjennomfører revisjons handlinger for å håndtere slike risikoer, og innhenter revisjonsbevis som er tilstrekkelig og hensiktsmessig som grunnlag for vår konklusjon. Risikoen for at vesentlig feilinformasjon som følge av misligheter ikke blir avdekket, er høyere enn for feilinformasjon som skyldes utilsiktede feil, siden misligheter kan innebære samarbeid, forfalskning, bevisste utelatelser, uriktige fremstillinger eller overstyring av internkontroll.
- opparbeider vi oss en forståelse av intern kontroll som er relevant for revisjonen, for å utforme revisjons handlinger som er hensiktsmessige etter omstendighetene, men ikke for å gi uttrykk for en mening om effektiviteten av selskapets interne kontroll.
- evaluerer vi om de anvendte regnskapsprinsippene er hensiktsmessige og om regnskapsestimaterne og tilhørende noteopplysninger utarbeidet av ledelsen er rimelige.
- konkluderer vi på om ledelsens bruk av fortsatt drift-forutsetningen er hensiktsmessig, og, basert på innhentede revisjonsbevis, hvorvidt det foreligger vesentlig usikkerhet knyttet til hendelser eller forhold som kan skape tvil av betydning om selskapets evne til fortsatt drift. Dersom vi konkluderer med at det eksisterer vesentlig usikkerhet, kreves det at vi i revisjonsberetningen henleder oppmerksomheten på tilleggsopplysningene i årsregnskapet, eller, dersom slike tilleggsopplysninger ikke er tilstrekkelige, at vi modifierer vår konklusjon. Våre konklusjoner er basert på revisjonsbevis innhentet frem til datoen for revisjonsberetningen. Etterfølgende hendelser eller forhold kan imidlertid medføre at selskapet ikke kan fortsette driften.
- evaluerer vi den samlede presentasjonen, strukturen og innholdet i årsregnskapet, inkludert tilleggsopplysningene, og hvorvidt årsregnskapet gir uttrykk for de underliggende transaksjonene og hendelsene på en måte som gir et rettviseende bilde.

Vi kommuniserer med styret blant annet om det planlagte innholdet i og tidspunkt for revisjonsarbeidet og eventuelle vesentlige funn i revisjonen, herunder vesentlige svakheter i intern kontroll som vi avdekker gjennom revisjonen.

Trondheim, 21. juni 2024  
Deloitte AS

**Morten Alsos**  
statsautorisert revisor  
(elektronisk signert)



## Statkraft Varme - Uavhengig revisors beretning

Name

Date

Alsos, Morten

2024-06-21

Identification

 bankID<sup>™</sup> Alsos, Morten



This document contains electronic signatures using EU-compliant PAdES - PDF  
Advanced Electronic Signatures (Regulation (EU) No 910/2014 (eIDAS))