



ÅRSREGNSKAPET FOR REGNSKAPSÅRET 2022 - GENERELL INFORMASJON

Enheten

Organisasjonsnummer: 988 100 684
Organisasjonsform: Aksjeselskap
Foretaksnavn: VESTFRAKT SHIPPING AS
Forretningsadresse: Tråvik 44B
5384 TORANGSVÅG

Regnskapsår

Årsregnskapets periode: 01.01.2022 - 31.12.2022

Konsern

Morselskap i konsern: Nei

Regnskapsregler

Regler for små foretak benyttet: Ja
Benyttet ved utarbeidelsen av årsregnskapet til selskapet: Regnskapslovens alminnelige regler

Årsregnskapet fastsatt av kompetent organ

Bekreftet av representant for selskapet: Edvard Melingen
Dato for fastsettelse av årsregnskapet: 21.08.2023

Grunnlag for avgivelse

År 2022: Årsregnskapet er elektronisk innlevert
År 2021: Tall er hentet fra elektronisk innlevert årsregnskap fra 2022

Det er ikke krav til at årsregnskapet m.v. som sendes til Regnskapsregisteret er undertegnet. Kontrollen på at dette er utført ligger hos revisor/enhetens øverste organ. Sikkerheten ivaretas ved at innsender har rolle/rettighet for innsending av årsregnskapet via Altinn, og ved at det bekreftes at årsregnskapet er fastsatt av kompetent organ.

Brønnøysundregistrene, 04.09.2024



Resultatregnskap

Beløp i: NOK	Note	2022	2021
RESULTATREGNSKAP			
Inntekter			
Fraktinntekter		32 282 709	35 866 459
Annen driftsinntekt		9 652 784	200 000
Sum inntekter		41 935 493	36 066 459
Kostnader			
Driftskostnader Skip	5	23 545 415	25 337 995
Avskrivning av driftsmidler og immaterielle eiendeler	2	6 733 414	5 996 825
Nedskrivning av varige driftsmidler og immaterielle eiendeler		2 420 604	2 236 218
Annen driftskostnad	7	1 747 560	103 670
Sum kostnader		34 446 994	33 674 708
Driftsresultat		7 488 499	2 391 751
Finansinntekter og finanskostnader			
Annen finansinntekt		1 426 331	188 706
Sum finansinntekter		1 426 331	188 706
Annen finanskostnad		1 235 085	1 173 299
Sum finanskostnader		1 235 085	1 173 299
Netto finans		191 246	-984 593
Ordinært resultat før skattekostnad		7 679 746	1 407 158
Skattekostnad på resultat	10	37 283	46 604
Ordinært resultat etter skattekostnad		7 642 463	1 360 554
Årsresultat		7 642 463	1 360 554
Årsresultat etter minoritetsinteresser		7 642 463	1 360 554
Totalresultat		7 642 463	1 360 554
Overføringer og disponeringer			
Ordinært utbytte			1 000 000



Resultatregnskap

Beløp i: NOK	Note	2022	2021
Avsatt til annen egenkapital		7 642 463	360 554
Sum overføringer og disponeringer		7 642 463	1 360 554



Balanse

Beløp i: NOK	Note	2022	2021
BALANSE - EIENDELER			
Anleggsmidler			
Immaterielle eiendeler			
Varige driftsmidler			
Skip og flytende installasjoner	2, 4	35 671 858	59 367 085
Sum varige driftsmidler		35 671 858	59 367 085
Finansielle anleggsmidler			
Investeringer i tilknyttet selskap	3	2 026 666	2 026 666
Lån til tilknyttet selskap og felles kontrollert virksomhet	4	1 173 304	1 173 304
Andre langsiktige fordringer	4		
Sum finansielle anleggsmidler		3 199 970	3 199 970
Sum anleggsmidler		38 871 828	62 567 055
Omløpsmidler			
Varer			
Sum varer	4	249 443	257 252
Fordringer			
Kundefordringer		822 346	219 548
Andre kortsiktige fordringer		9 155 910	6 589 014
Sum fordringer	4	9 978 256	6 808 563
Bankinnskudd, kontanter og lignende			
Bankinnskudd, kontanter o.l.		29 058 118	10 162 862
Sum bankinnskudd, kontanter og lignende		29 058 118	10 162 862
Sum omløpsmidler		39 285 816	17 228 676
SUM EIENDELER		78 157 645	79 795 732

BALANSE - EGENKAPITAL OG GJELD



Balanse

Beløp i: NOK	Note	2022	2021
Egenkapital			
Innskutt egenkapital			
Aksjekapital	8, 9	3 000 000	3 000 000
Sum innskutt egenkapital		3 000 000	3 000 000
Opptjent egenkapital			
Annen egenkapital	9	48 662 487	41 020 025
Udekket tap	9		
Sum opptjent egenkapital		48 662 487	41 020 025
Sum egenkapital		51 662 487	44 020 025
Gjeld			
Langsiktig gjeld			
Annen langsiktig gjeld			
Gjeld til kredittinstitusjoner	4	20 099 147	25 153 725
Øvrig langsiktig gjeld	6	4 933 464	4 933 464
Sum annen langsiktig gjeld		25 032 610	30 087 188
Sum langsiktig gjeld		25 032 610	30 087 188
Kortsiktig gjeld			
Gjeld til kredittinstitusjoner	4		
Leverandørgjeld		982 088	3 984 428
Betalbar skatt	10	54 003	65 160
Utbytte	9		1 000 000
Annen kortsiktig gjeld		426 455	638 930
Sum kortsiktig gjeld		1 462 547	5 688 518
Sum gjeld		26 495 157	35 775 707
SUM EGENKAPITAL OG GJELD		78 157 645	79 795 732



Brønnøysundregistrene

ÅRSREGNSKAP FOR REGNSKAPSÅRET 2022 - GENERELL INFORMASJON

Journalnummer: 2023 715268

Enheten

Organisasjonsnummer: 988 100 684
Organisasjonsform: Aksjeselskap
Foretaksnavn: VESTFRAKT SHIPPING AS
Forretningsadresse: Tråvik 44B
5384 TORANGSVÅG

Regnskapsår

Årsregnskapets periode: 01.01.2022 - 31.12.2022

Konsern

Morselskap i konsern: Nei

Regnskapsregler

Regler for små foretak benyttet: Ja
Benyttet ved utarbeidelsen av
årsregnskapet til selskapet: Regnskapslovens alminnelige regler

Årsregnskapet fastsatt av kompetent organ

Bekreftet av representant for selskapet: Edvard Melingen
Dato for fastsettelse av årsregnskapet: 21.08.2023

Grunnlag for avgivelse

År 2022: Årsregnskap er elektronisk innlevert.
År 2021: Tall er hentet fra elektronisk innlevert årsregnskap fra 2022.

Det er ikke krav til at årsregnskapet m.v. som sendes til Regnskapsregisteret er undertegnet. Kontrollen på at dette er utført ligger hos revisor/enhetens øverste organ. Sikkerheten ivaretas ved at innsender har rolle/rettighet for innsending av årsregnskapet via Altinn, og ved at det bekreftes at årsregnskapet er fastsatt av kompetent organ.

Brønnøysundregistrene, 24.08.2023



Organisasjonsnr: 988 100 684
VESTFRAKT SHIPPING AS

RESULTATREGNSKAP

Beløp i: NOK	Note	2022	2021
RESULTATREGNSKAP			
Inntekter			
Fraktinntekter		32 282 709	35 866 459
Annen driftsinntekt		9 652 784	200 000
Sum inntekter		41 935 493	36 066 459
Kostnader			
Driftskostnader Skip	5	23 545 415	25 337 995
Avskrivning av driftsmidler og immaterielle eiendeler	2	6 733 414	5 996 825
Nedskrivning av varige driftsmidler og immaterielle eiendeler		2 420 604	2 236 218
Annen driftskostnad	7	1 747 560	103 670
Sum kostnader		34 446 994	33 674 708
Driftsresultat		7 488 499	2 391 751
Finansinntekter og finanskostnader			
Annen finansinntekt		1 426 331	188 706
Sum finansinntekter		1 426 331	188 706
Annen finanskostnad		1 235 085	1 173 299
Sum finanskostnader		1 235 085	1 173 299
Netto finans		191 246	-984 593
Ordinært resultat før skattekostnad			
Ordinært resultat før skattekostnad		7 679 746	1 407 158
Skattekostnad på resultat	10	37 283	46 604
Ordinært resultat etter skattekostnad		7 642 463	1 360 554
Årsresultat		7 642 463	1 360 554
Årsresultat etter minoritetsinteresser		7 642 463	1 360 554
Totalresultat		7 642 463	1 360 554
Overføringer og disponeringer			
Ordinært utbytte			1 000 000
Avsatt til annen egenkapital		7 642 463	360 554
Sum overføringer og disponeringer		7 642 463	1 360 554





Organisasjonsnr: 988 100 684
VESTFRAKT SHIPPING AS

BALANSE

Beløp i: NOK	Note	2022	2021
--------------	------	------	------

BALANSE - EIENDELER

Anleggsmidler Immaterielle eiendeler

Varige driftsmidler

Skip og flytende installasjoner	2, 4	35 671 858	59 367 085
Sum varige driftsmidler		35 671 858	59 367 085

Finansielle anleggsmidler

Investeringer i tilknyttet selskap	3	2 026 666	2 026 666
Lån til tilknyttet selskap og felles kontrollert virksomhet	4	1 173 304	1 173 304
Andre langsiktige fordringer	4		
Sum finansielle anleggsmidler		3 199 970	3 199 970

Sum anleggsmidler		38 871 828	62 567 055
--------------------------	--	-------------------	-------------------

Omløpsmidler

Varer

Sum varer	4	249 443	257 252
------------------	---	----------------	----------------

Fordringer

Kundefordringer		822 346	219 548
Andre kortsiktige fordringer		9 155 910	6 589 014
Sum fordringer	4	9 978 256	6 808 563

Bankinnskudd, kontanter og lignende

Bankinnskudd, kontanter o. l.		29 058 118	10 162 862
Sum bankinnskudd, kontanter og lignende		29 058 118	10 162 862

Sum omløpsmidler		39 285 816	17 228 676
-------------------------	--	-------------------	-------------------

SUM EIENDELER		78 157 645	79 795 732
----------------------	--	-------------------	-------------------

BALANSE - EGENKAPITAL OG GJELD

Egenkapital

Innskutt egenkapital



Aksjekapital	8, 9	3 000 000	3 000 000
Sum innskutt egenkapital		3 000 000	3 000 000
Opptjent egenkapital			
Annen egenkapital	9	48 662 487	41 020 025
Udekket tap	9		
Sum opptjent egenkapital		48 662 487	41 020 025
Sum egenkapital		51 662 487	44 020 025
Gjeld			
Langsiktig gjeld			
Annen langsiktig gjeld			
Gjeld til			
kredittinstitusjoner	4	20 099 147	25 153 725
Øvrig langsiktig gjeld	6	4 933 464	4 933 464
Sum annen langsiktig gjeld		25 032 610	30 087 188
Sum langsiktig gjeld		25 032 610	30 087 188
Kortsiktig gjeld			
Gjeld til			
kredittinstitusjoner	4		
Leverandørgjeld		982 088	3 984 428
Betalbar skatt	10	54 003	65 160
Utbytte	9		1 000 000
Annen kortsiktig gjeld		426 455	638 930
Sum kortsiktig gjeld		1 462 547	5 688 518
Sum gjeld		26 495 157	35 775 707
SUM EGENKAPITAL OG GJELD		78 157 645	79 795 732



Organisasjonsnr: 988 100 684
VESTFRAKT SHIPPING AS

NOTEOPPLYSNINGER - SELSKAP - alle poster oppgitt i hele tall

Note
7

Antall årsverk i regnskapsåret
0.00

<u>Sum</u>	<u>Beløp</u>
<u>Balanseført verdi 31.12.</u>	<u>Varige driftsmidler Immaterielle eiend.</u>

Konsernregnskap

Morselskapet sitt navn

Forretningskontor for morselskapet

Begrunnelse for at datterselskap er utelatt fra konsolideringen

<u>Samlet beløp - tilknyttet selskap</u>	<u>Årets</u>	<u>Fjorårets</u>
--	--------------	------------------

<u>Samlet beløp - foretak i samme konsern</u>	<u>Årets</u>	<u>Fjorårets</u>
---	--------------	------------------

<u>Samlet beløp - foretak i samme konsern</u>	<u>Årets</u>	<u>Fjorårets</u>
---	--------------	------------------

<u>Samlet beløp - felles kontrollert virksomhet</u>	<u>Årets</u>	<u>Fjorårets</u>
---	--------------	------------------

<u>Pantstillelse</u>	<u>Beløp</u>
----------------------	--------------

<u>Beholdning av egne aksjer</u>	<u>Antall</u>	<u>Pålydende</u>	<u>Andel av aksjek.</u>
----------------------------------	---------------	------------------	-------------------------



Vestfrakt Shipping AS

Årsregnskap 2022



REVISJONS-PARTNER AS

Til generalforsamlingen i Vestfrakt Shipping AS

Uavhengig revisors beretning

Konklusjon

Vi har revidert Vestfrakt Shipping AS sitt årsregnskap som består av balanse per 31. desember 2022, resultatregnskap for regnskapsåret avsluttet per denne datoen og noter til årsregnskapet, herunder et sammendrag av viktige regnskapsprinsipper.

Etter vår mening

- oppfyller årsregnskapet gjeldende lovkrav, og
- gir årsregnskapet et rettviseende bilde av selskapets finansielle stilling per 31. desember 2022 og av dets resultater for regnskapsåret avsluttet per denne datoen i samsvar med regnskapslovens regler og god regnskapsskikk i Norge.

Grunnlag for konklusjonen

Vi har gjennomført revisjonen i samsvar med de internasjonale revisjonsstandardene International Standards on Auditing (ISA-ene). Våre oppgaver og plikter i henhold til disse standardene er beskrevet nedenfor under Revisors oppgaver og plikter ved revisjonen av årsregnskapet. Vi er uavhengige av selskapet slik det kreves i lov, forskrift og International Code of Ethics for Professional Accountants (inkludert internasjonale uavhengighetsstandarder) utstedt av the International Ethics Standards Board for Accountants (IESBA-reglene), og vi har overholdt våre øvrige etiske forpliktelser i samsvar med disse kravene. Innhentet revisjonsbevis er etter vår vurdering tilstrekkelig og hensiktsmessig som grunnlag for vår konklusjon.

Ledelsens ansvar for årsregnskapet

Ledelsen (styret og daglig leder) er ansvarlig for å utarbeide årsregnskapet og for at det gir et rettviseende bilde i samsvar med regnskapslovens regler og god regnskapsskikk i Norge. Ledelsen er også ansvarlig for slik intern kontroll som den finner nødvendig for å kunne utarbeide et årsregnskap som ikke inneholder vesentlig feilinformasjon, verken som følge av misligheter eller utilsiktede feil. Ved utarbeidelsen av årsregnskapet må ledelsen ta standpunkt til selskapets evne til fortsatt drift og opplyse om forhold av betydning for fortsatt drift. Forutsetningen om fortsatt drift skal legges til grunn for årsregnskapet så lenge det ikke er sannsynlig at virksomheten vil bli avvirket.

Revisors oppgaver og plikter ved revisjonen av årsregnskapet

Vårt mål er å oppnå betryggende sikkerhet for at årsregnskapet som helhet ikke inneholder vesentlig feilinformasjon, verken som følge av misligheter eller utilsiktede feil, og å avgi en revisjonsberetning som inneholder vår konklusjon. Betryggende sikkerhet er en høy grad av sikkerhet, men ingen garanti for at en revisjon utført i samsvar med ISA-ene, alltid vil avdekke vesentlig feilinformasjon som eksisterer. Feilinformasjon kan oppstå som følge av misligheter eller utilsiktede feil. Feilinformasjon blir vurdert som vesentlig dersom den enkeltvis eller samlet med rimelighet kan forventes å påvirke økonomiske beslutninger som brukerne foretar basert på årsregnskapet.

For videre beskrivelse av revisors oppgaver og plikter vises det til:
<https://revisorforeningen.no/revisjonsberetninger>

Bergen, 21. august 2023

Revisjons- Partner AS


Irene Ferkelsen
statsautorisert revisor



Resultatregnskap

Vestfrakt Shipping AS

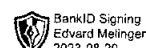

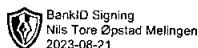
Driftsinntekter og driftskostnader	Note	2022	2021
Fraktinntekter		32 282 709	35 866 459
Annen driftsinntekt		9 652 784	200 000
Sum driftsinntekter		<u>41 935 493</u>	<u>36 066 459</u>
Driftskostnader Skip	5	23 545 415	25 337 995
Avskrivning av driftsmidler og immaterielle eiendeler	2	6 733 414	5 996 825
Management fee		2 420 604	2 236 218
Annen driftskostnad	7	1 747 560	103 670
Sum driftskostnader		<u>34 446 994</u>	<u>33 674 708</u>
Driftsresultat		<u>7 488 499</u>	<u>2 391 751</u>
Finansinntekter og finanskostnader			
Annen finansinntekt		1 426 331	188 706
Annen finanskostnad		1 235 085	1 173 299
Resultat av finansposter		<u>191 246</u>	<u>-984 593</u>
Resultat før skattekostnad		7 679 746	1 407 158
Skattekostnad på resultat	10	37 283	46 604
Resultat		<u>7 642 463</u>	<u>1 360 554</u>
Årsresultat		<u>7 642 463</u>	<u>1 360 554</u>
Overføringer			
Avsatt til utbytte		0	1 000 000
Avsatt til annen egenkapital		7 642 463	360 554
Sum overføringer		<u>7 642 463</u>	<u>1 360 554</u>



Balanse

Vestfrakt Shipping AS

Eiendeler	Note	2022	2021
Anleggsmidler			
Varige driftsmidler			
Skip og flytende installasjoner	2, 4	35 671 858	59 367 085
Sum varige driftsmidler		<u>35 671 858</u>	<u>59 367 085</u>
Finansielle anleggsmidler			
Investeringer i tilknyttet selskap	3	2 026 666	2 026 666
Lån til tilknyttet selskap og felles kontrollert virksomhet	4	1 173 304	1 173 304
Sum finansielle anleggsmidler		<u>3 199 970</u>	<u>3 199 970</u>
Sum anleggsmidler		<u>38 871 828</u>	<u>62 567 055</u>
Omløpsmidler			
Lager av varer og annen beholdning	4	249 443	257 252
Fordringer			
Kundefordringer		822 346	219 548
Andre kortsiktige fordringer		9 155 910	6 589 014
Sum fordringer	4	<u>9 978 256</u>	<u>6 808 563</u>
Bankinnskudd, kontanter o.l.		29 058 118	10 162 862
Sum omløpsmidler		<u>39 285 816</u>	<u>17 228 676</u>
Sum eiendeler		<u>78 157 645</u>	<u>79 795 732</u>



Balanse

Vestfrakt Shipping AS

Egenkapital og gjeld	Note	2022	2021
Innskutt egenkapital			
Aksjekapital	8, 9	3 000 000	3 000 000
Sum innskutt egenkapital		<u>3 000 000</u>	<u>3 000 000</u>
Opptjent egenkapital			
Annen egenkapital	9	48 662 487	41 020 025
Sum opptjent egenkapital		<u>48 662 487</u>	<u>41 020 025</u>
Sum egenkapital		<u>51 662 487</u>	<u>44 020 025</u>
Gjeld			
Annen langsiktig gjeld			
Gjeld til kredittinstitusjoner	4	20 099 147	25 153 725
Øvrig langsiktig gjeld	6	4 933 464	4 933 464
Sum annen langsiktig gjeld		<u>25 032 610</u>	<u>30 087 188</u>
Kortsiktig gjeld			
Leverandørgjeld		982 088	3 984 428
Betalbar skatt	10	54 003	65 160
Utbytte	9	0	1 000 000
Annen kortsiktig gjeld		426 455	638 930
Sum kortsiktig gjeld		<u>1 462 547</u>	<u>5 688 518</u>
Sum gjeld		<u>26 495 157</u>	<u>35 775 707</u>
Sum egenkapital og gjeld		<u>78 157 645</u>	<u>79 795 732</u>

Austevoll,
Styret i Vestfrakt Shipping AS

Edvard Melingen
styreleder

Nils Tore Opstad Melingen
styremedlem

Jan Henning Balestrand
Daglig leder og styremedlem



Vestfrakt Shipping AS

Noter til regnskap 2022

Note 0 – Regnskapsprinsipper

Årsregnskapet er satt opp i samsvar med regnskapsloven og god regnskapsskikk for små foretak.

Hovedregel for vurdering og klassifisering av eiendeler og gjeld

Eiendeler bestemt til varig eie eller bruk er klassifisert som anleggsmidler. Andre eiendeler er klassifisert som omløpsmidler. Fordringer som skal tilbakebetales innen ett år er klassifisert som omløpsmidler. Ved klassifisering av kortsiktig gjeld er tilsvarende kriterier lagt til grunn.

Anleggsmidler vurderes til anskaffelseskost, men nedskrives til virkelig verdi når verdifallet forventes ikke å være forbigående. Anleggsmidler med begrenset økonomisk levetid avskrives planmessig.

Omløpsmidler vurderes til laveste av anskaffelseskost og virkelig verdi. Kortsiktig gjeld balanseføres til nominelt mottatt beløp på etableringstidspunktet. Kortsiktig gjeld oppskrives ikke til virkelig verdi som følge av renteendring.

Enkelte poster er vurdert etter andre prinsipper og redegjøres for nedenfor.

Langsiktige plasseringer

Aksjer og andre verdipapirer ment for varig eie, er klassifisert som anleggsmidler. Både eierandeler på mindre enn 20% og mer enn 20% (datterselskaper og tilknyttede selskaper) er bokført etter kostmetoden. Nedskrivninger foretas dersom antatt virkelig verdi er lavere enn kostpris og dette ikke er av forbigående art.

Inntekter

Inntekter inntektsføres når de er opptjent, altså når krav på vederlag oppstår.

Varebeholdning

Varebeholdningen er vurdert til det laveste av anskaffelseskost og antatt salgspris etter fradrag for salgskostnader. Det er gjort fradrag for eventuell ukurans.

Fordringer

Kundefordringer og andre fordringer er oppført til pålydende.

Skatter

Selskapet beskattes i overensstemmelse med den norske rederiskatteordningen.

Regnskapsprinsippene er ellers nærmere omtalt i de tilhørende noter til de enkelte regnskapspostene.



Vestfrakt Shipping AS

Noter til regnskap 2022

Note 1 – Virksomhetsområde

Selskapet eier og driver fartøyene MV Vestbor og MV Imperator, MV Vestland ble solgt i 2022. Lighthouse Ship Management AS står for teknisk og maritim drift av skipene.

Virksomhetens inntekter kommer fra drift av selskapets fartøy.

Note 2 – Varige driftsmidler

	MV vestborg	MV Imperator	MV Vestland	Utstyr	Sum
Anskaffelseskost pr. 1.1.	19 023 910	19 903 619	23 287 106	1 982 885	64 197 520
Tilgang i året	94 041	653 885			747 926
Avgang til anskaffelseskost	0	0	23 287 106	155 708	23 442 814
Anskaffelseskost pr. 31.12.	19 117 951	20 557 504	0	1 827 177	41 502 632
Akkumulerte av- og nedskrivninger pr. 31.12.	3 657 587	5 574 752		1 463 443	10 695 782
Bokført verdi pr. 31.12.	15 460 364	14 982 752	0	363 734	30 806 850
Årets avskrivninger	1 205 092	1 374 207	599 300	158 603	3 337 202
Årets nedskrivninger	0	0	0	0	0

Driftsmidler avskrives lineært over forventet økonomisk levetid

Periodisk vedlikehold	Vestborg	Imperator	Vestland	Sum
Anskaffelseskost pr. 1.1.	4 812 354	2 761 907	4 746 188	12 320 449
Tilgang i året	0	3 086 876		3 086 876
Avgang til anskaffelseskost	0		4 746 188	4 746 188
Anskaffelseskost pr. 31.12.	4 812 354	5 848 783	0	10 661 137
Akkumulerte avskrivninger pr. 31.12.	2 441 300	3 354 829	0	5 796 129
Bokført verdi pr. 31.12.	2 371 054	2 493 954	0	4 865 008
Årets avskrivninger	1 799 314	733 106	863 790	3 396 210

Periodisk vedlikehold avskrives lineært i perioden frem til neste planlagte periodiske vedlikehold.



Vestfrakt Shipping AS

Noter til regnskap 2022

Note 3 – Aksjer i tilknyttet selskap

Selskap	Forretnings- kontor	Eierandel	Stemme- andel	Egenkapital 2022 - 100%	Resultat 2022 - 100%
Rederiet Tinto AS	Austevoll	26,60 %	26,60 %	19 480 447	14 462 785
Marrbulk Rederi AS	Austevoll	40,00 %	40,00 %	5 000 000	16 641 482

Aksjene er ført opp til kostmetoden.

Note 4 – Fordringer, langsiktig gjeld/pantstillelser og garantier

Selskapet har en fordring på kr. 1.173.304 som forfaller senere enn ett år etter regnskapsårets slutt.

	2022	2021
Gjeld som forfaller mer enn 5 år etter regnskapsårets slutt	1 467 326	2 235 737
Pantstillelser	2022	2021
Bokført pantesikret gjeld	20 099 147	25 153 725
Bokført verdi av pantsatte eiendeler	2022	2021
Skip og flytende installasjoner	30 806 850	52 926 247
Varelager	249 443	257 252
Fordringer	11 151 560	7 981 867
Sum	42 207 853	61 165 366



Vestfrakt Shipping AS

Noter til regnskap 2022

Note 5 – Driftskostnader skip

	2022	2021
Bunkers, olje o.l	19 616	188 969
Havneutgifter	54 454	3 777
Kommisjoner	366 833	435 929
Totale seilingskostnader	440 903	628 675
Forsikring	1 998 464	2 105 613
Mannskap o.l	13 113 594	14 170 935
Vedlikehold	1 578 233	2 074 042
Andre driftskostnader	6 300 222	6 358 730
Totale driftskostnader	22 990 513	24 709 320
Sum Totalt	23 431 416	25 337 995

Note 6 – Ansvarlig lån

Aksjonærene har ytt selskapet kr 4.933.464 i ansvarlig lån.
Det er kostnadsført renter i 2022.

Lånet har prioritet etter all annen gjeld i selskapet.

Note 7 – Lønnskostnad, antall ansatte, godtgjørelser m.m.

Det er ingen ansatte i selskapet pr. 31.12.22.

Det er ikke utbetalt godtgjørelse til styret.

Det er ikke gitt lån/sikkerhetsstillelse til styreformann eller andre nærstående parter.

Note 8 – Aksjekapital og aksjonærinformasjon

Aksjekapitalen i selskapet består av en aksjeklasse.

	Antall	Pålydende	Bokført
Ordinære aksjer	3 000 000	1,00	3 000 000
Sum	3 000 000		3 000 000

Eierstruktur

Aksjonærene i selskapet pr. 31.12. var:



Vestfrakt Shipping AS

Noter til regnskap 2022

Navn	Aksjer	Sum	Eierandel	Stemmeandel
El - Invest AS	750 000	750 000	25,0 %	25,0 %
Raid AS	750 000	750 000	25,0 %	25,0 %
Balestrand Marine AS	1 500 000	1 500 000	50,0 %	50,0 %
Totalt antall aksjer	3 000 000	3 000 000	100,0 %	100,0 %

Note 9 – Egenkapital

	Aksjekapital	Annen egenkapital	Sum
Egenkapital 01.01.2022	3 000 000	41 020 025	44 020 025
<i>Årets endring i egenkapital</i>			
Årets resultat		7 642 463	7 642 463
Egenkapital 31.12.2022	3 000 000	48 662 488	51 662 487

Note 10 – Skatt

Selskapet beskattes i overensstemmelse med rederiskatteordningen.

Årets skattegrunnlag er beregnet på følgende måte:

Annen renteinntekt	183 753
Rentefradrag	-423 308
Annen finansinntekt	0
3% inntektsføring av inntekt som er skattefri etter sktl. §2-38	30 000
Skattegrunnlag	-209 555
Nominell skattesats	22 %
Betalbar skatt	0

Underskudd til fremføring pr. 31.12.22 er kr. 1.044.195.



Vestfrakt Shipping AS
Noter til regnskap 2022

Betalbar skatt i balansen fremkommer slik:	2022
Gevinst og tapskonto pr. 01.01.22	847 353
20% innteksføring	<u>169 471</u>
Gevinst og tapskonto pr. 31.12.22	<u>677 882</u>
Årets skattegrunnlag	169 471
Nominell skattesats	<u>22 %</u>
Betalbar skatt	37 284
Tonnasjeskatt	6 831
Utlignet skatt tidligere år	<u>9 889</u>
Sum betalbar skatt i balansen	<u>54 003</u>

Tonnasjeskatt er klassifisert som annen driftskostnad.

Skattekostnad i resultatregnskapet består av:	2022
Betalbar skatt vedr. inntreden i rederiordningen	<u>37 284</u>
Skattekostnad ordinært resultat	<u>37 284</u>