



ÅRSREGNSKAPET FOR REGNSKAPSÅRET 2023 - GENERELL INFORMASJON

Enheten

Organisasjonsnummer: 917 067 562
Organisasjonsform: Aksjeselskap
Foretaksnavn: OTECH MARINE SERVICES NORWAY AS
Forretningsadresse: Skansegata 15
4006 STAVANGER

Regnskapsår

Årsregnskapets periode: 01.01.2023 - 31.12.2023

Konsern

Morselskap i konsern: Ja
Konsernregnskap lagt ved: Nei

Regnskapsregler

Regler for små foretak benyttet: Ja
Benyttet ved utarbeidelsen av årsregnskapet til selskapet: Regnskapslovens alminnelige regler

Årsregnskapet fastsatt av kompetent organ

Bekreftet av representant for selskapet: Odd Are Tveit
Dato for fastsettelse av årsregnskapet: 07.06.2024

Grunnlag for avgivelse

År 2023: Årsregnskapet er elektronisk innlevert
År 2022: Tall er hentet fra elektronisk innlevert årsregnskap fra 2023

Det er ikke krav til at årsregnskapet m.v. som sendes til Regnskapsregisteret er undertegnet. Kontrollen på at dette er utført ligger hos revisor/enhetens øverste organ. Sikkerheten ivaretas ved at innsender har rolle/rettighet for innsending av årsregnskapet via Altinn, og ved at det bekreftes at årsregnskapet er fastsatt av kompetent organ.

Brønnøysundregistrene, 28.10.2025



Resultatregnskap

Beløp i: NOK	Note	2023	2022
RESULTATREGNSKAP			
Inntekter			
Salgsinntekt	1	48 103 937	25 291 041
Sum inntekter		48 103 937	25 291 041
Kostnader			
Varekostnad		29 706 028	12 380 026
Lønnskostnad	2	3 867 722	2 099 132
Avskrivning av driftsmidler og immaterielle eiendeler	3	981 700	1 376 700
Nedskrivning av varige driftsmidler og immaterielle eiendeler	3		
Annen driftskostnad		6 236 334	4 831 875
Sum kostnader		40 791 784	20 687 732
Driftsresultat		7 312 153	4 603 309
Finansinntekter og finanskostnader			
Annen renteinntekt	4	32 237	55 187
Annen finansinntekt	5	15 445 573	66 669
Verdiøkning markedsbaserte omløpsmidler	5		
Sum finansinntekter		15 477 811	121 856
Verdireduksjon markedsbaserte omløpsmidler	5		
Nedskrivning av finansielle eiendeler	5		
Nedskrivning av andre finansielle anleggsmidler	5		
Annen rentekostnad		1 140 783	1 044 395
Annen finanskostnad	5	301 129	123 737
Sum finanskostnader		1 441 912	1 168 132
Netto finans		14 035 899	-1 046 276
Ordinært resultat før skattekostnad		21 348 052	3 557 033
Skattekostnad på resultat	6	2 265 316	784 250
Ordinært resultat etter skattekostnad		19 082 736	2 772 783
Årsresultat		19 082 736	2 772 783



Resultatregnskap

Beløp i: NOK	Note	2023	2022
Årsresultat etter minoritetsinteresser		19 082 736	2 772 783
Totalresultat		19 082 736	2 772 783
Overføringer og disponeringer			
Avsatt til fond for vurderingsforskjeller	7		
Overført fra fond for vurderingsforskjeller	7		
Ordinært utbytte	7		
Tilleggsutbytte	7		
Ekstraordinært utbytte	7	4 000 000	
Konsernbidrag	7		
Avgitt konsernbidrag	7		
Udekket tap	7, 7		
Avsatt til annen egenkapital	7	15 082 736	2 772 783
Overført fra annen egenkapital	7		
Sum overføringer og disponeringer		19 082 736	2 772 783



Balanse

Beløp i: NOK	Note	2023	2022
BALANSE - EIENDELER			
Anleggsmidler			
Immaterielle eiendeler			
Utvikling	3	42 600	85 300
Utsatt skattefordel	6		
Sum immaterielle eiendeler		42 600	85 300
Varige driftsmidler			
Tomter, bygninger o.a. fast eiendom	3		
Maskiner og anlegg	3, 8	1 217 437	1 267 500
Skip og flytende installasjoner	3, 8	4 490 100	5 070 100
Driftsløsøre, inventar o.a. utstyr	3, 8	617 699	596 200
Sum varige driftsmidler		6 325 236	6 933 800
Finansielle anleggsmidler			
Investering i datterselskap	5, 8	20 545 032	18 232 463
Investering i annet foretak i samme konsern	5, 8		
Lån til foretak i samme konsern	4		
Investeringer i tilknyttet selskap	5		
Lån til tilknyttet selskap og felles kontrollert virksomhet	4		
Investeringer i aksjer og andeler	5		
Obligasjoner	5		
Andre langsiktige fordringer	4		319 468
Sum finansielle anleggsmidler		20 545 032	18 551 931
Sum anleggsmidler		26 912 868	25 571 031
Omløpsmidler			
Varer			
Sum varer	8		
Fordringer			
Kundefordringer	8	12 555 259	878 548
Andre kortsiktige fordringer	4	9 416 887	1 534 668
Konsernfordringer	4, 4		
Sum fordringer		21 972 146	2 413 216



Balanse

Beløp i: NOK	Note	2023	2022
Investeringer			
Aksjer og andeler i foretak i samme konsern	5		
Markedsbaserte aksjer	5		
Markedsbaserte obligasjoner	5		
Andre markedsbaserte finansielle instrumenter	5		
Andre finansielle instrumenter	5		
Bankinnskudd, kontanter og lignende			
Bankinnskudd, kontanter o.l.	9	1 482 661	220 400
Sum bankinnskudd, kontanter og lignende		1 482 661	220 400
Sum omløpsmidler		23 454 808	2 633 615
SUM EIENDELER		50 367 676	28 204 647
BALANSE - EGENKAPITAL OG GJELD			
Egenkapital			
Innskutt egenkapital			
Aksjekapital	7, 10	120 000	120 000
Overkurs	7	910 000	910 000
Annen innskutt egenkapital	7		
Sum innskutt egenkapital		1 030 000	1 030 000
Opptjent egenkapital			
Annen egenkapital	7	19 993 831	4 911 095
Udekket tap	7		
Sum opptjent egenkapital		19 993 831	4 911 095
Sum egenkapital		21 023 831	5 941 095
Gjeld			
Langsiktig gjeld			
Utsatt skatt	6	506 564	539 824
Sum avsetninger for forpliktelser		506 564	539 824
Annen langsiktig gjeld			



Balanse

Beløp i: NOK	Note	2023	2022
Konvertible lån	4		
Gjeld til kredittinstitusjoner	8	8 700 064	16 279 132
Langsiktig konserngjeld	4		
Ansvarlig lånekapital	4		
Øvrig langsiktig gjeld	4		
Sum annen langsiktig gjeld		8 700 064	16 279 132
Sum langsiktig gjeld		9 206 628	16 818 956
Kortsiktig gjeld			
Konvertible lån	4		
Gjeld til kredittinstitusjoner	8		515 085
Leverandørgjeld		7 908 061	1 652 922
Betalbar skatt	6	859 478	205 142
Skyldig offentlige avgifter		54 592	291 371
Utbytte	7	4 000 000	
Kortsiktig konserngjeld	4		
Annen kortsiktig gjeld	4	7 315 086	2 780 076
Sum kortsiktig gjeld		20 137 217	5 444 595
Sum gjeld		29 343 845	22 263 551
SUM EGENKAPITAL OG GJELD		50 367 676	28 204 647



Brønnøysundregistrene

ÅRSREGNSKAP FOR REGNSKAPSÅRET 2023 - GENERELL INFORMASJON

Journalnummer: 2024 503647

Enheten

Organisasjonsnummer: 917 067 562
Organisasjonsform: Aksjeselskap
Foretaksnavn: OTECH MARINE SERVICES NORWAY AS
Forretningsadresse: Skansegata 15
4006 STAVANGER

Regnskapsår

Årsregnskapets periode: 01.01.2023 - 31.12.2023

Konsern

Morselskap i konsern: Ja
Konsernregnskap lagt ved: Nei

Regnskapsregler

Regler for små foretak benyttet: Ja
Benyttet ved utarbeidelsen av
årsregnskapet til selskapet: Regnskapslovens alminnelige regler

Årsregnskapet fastsatt av kompetent organ

Bekreftet av representant for selskapet: Odd Are Tveit
Dato for fastsettelse av årsregnskapet: 07.06.2024

Grunnlag for avgivelse

År 2023: Årsregnskap er elektronisk innlevert.
År 2022: Tall er hentet fra elektronisk innlevert årsregnskap fra 2023.

Det er ikke krav til at årsregnskapet m.v. som sendes til Regnskapsregisteret er undertegnet. Kontrollen på at dette er utført ligger hos revisor/enhetens øverste organ. Sikkerheten ivaretas ved at innsender har rolle/rettighet for innsending av årsregnskapet via Altinn, og ved at det bekreftes at årsregnskapet er fastsatt av kompetent organ.

Brønnøysundregistrene, 20.06.2024



Organisasjonsnr: 917 067 562
OTECH MARINE SERVICES NORWAY AS

RESULTATREGNSKAP

Beløp i: NOK	Note	2023	2022
RESULTATREGNSKAP			
Inntekter			
Salgsinntekt	1	48 103 937	25 291 041
Sum inntekter		48 103 937	25 291 041
Kostnader			
Varekostnad		29 706 028	12 380 026
Lønnskostnad	2	3 867 722	2 099 132
Avskrivning av driftsmidler og immaterielle eiendeler	3	981 700	1 376 700
Nedskrivning av varige driftsmidler og immaterielle eiendeler	3		
Annen driftskostnad		6 236 334	4 831 875
Sum kostnader		40 791 784	20 687 732
Driftsresultat		7 312 153	4 603 309
Finansinntekter og finanskostnader			
Annen renteinntekt	4	32 237	55 187
Annen finansinntekt	5	15 445 573	66 669
Verdiøkning markedsbaserte omløpsmidler	5		
Sum finansinntekter		15 477 811	121 856
Verdireduksjon markedsbaserte omløpsmidler	5		
Nedskrivning av finansielle eiendeler	5		
Nedskrivning av andre finansielle anleggsmidler	5		
Annen rentekostnad		1 140 783	1 044 395
Annen finanskostnad	5	301 129	123 737
Sum finanskostnader		1 441 912	1 168 132
Netto finans		14 035 899	-1 046 276
Ordinært resultat før skattekostnad		21 348 052	3 557 033
Skattekostnad på resultat	6	2 265 316	784 250
Ordinært resultat etter skattekostnad		19 082 736	2 772 783
Årsresultat		19 082 736	2 772 783
Årsresultat etter minoritetsinteresser		19 082 736	2 772 783



Totalresultat		19 082 736	2 772 783
Overføringer og disponeringer			
Avsatt til fond for vurderingsforskjeller	7		
Overført fra fond for vurderingsforskjeller	7		
Ordinært utbytte	7		
Tilleggsutbytte	7		
Ekstraordinært utbytte	7	4 000 000	
Konsernbidrag	7		
Avgitt konsernbidrag	7		
Udekket tap	7, 7		
Avsatt til annen egenkapital	7	15 082 736	2 772 783
Overført fra annen egenkapital	7		
Sum overføringer og disponeringer		19 082 736	2 772 783



Organisasjonsnr: 917 067 562
OTECH MARINE SERVICES NORWAY AS

BALANSE

Beløp i: NOK	Note	2023	2022
BALANSE - EIENDELER			
Anleggsmidler			
Immaterielle eiendeler			
Utvikling	3	42 600	85 300
Utsatt skattefordel	6		
Sum immaterielle eiendeler		42 600	85 300
Varige driftsmidler			
Tomter, bygninger o.a. fast eiendom	3		
Maskiner og anlegg	3, 8	1 217 437	1 267 500
Skip og flytende installasjoner	3, 8	4 490 100	5 070 100
Driftsløsøre, inventar o. a. utstyr	3, 8	617 699	596 200
Sum varige driftsmidler		6 325 236	6 933 800
Finansielle anleggsmidler			
Investering i datterselskap	5, 8	20 545 032	18 232 463
Investering i annet foretak i samme konsern	5, 8		
Lån til foretak i samme konsern	4		
Investeringer i tilknyttet selskap	5		
Lån til tilknyttet selskap og felles kontrollert virksomhet	4		
Investeringer i aksjer og andeler	5		
Obligasjoner	5		
Andre langsiktige fordringer	4		319 468
Sum finansielle anleggsmidler		20 545 032	18 551 931
Sum anleggsmidler		26 912 868	25 571 031
Omløpsmidler			
Varer			
Sum varer	8		
Fordringer			
Kundefordringer	8	12 555 259	878 548
Andre kortsiktige fordringer	4	9 416 887	1 534 668
Konsernfordringer	4, 4		
Sum fordringer		21 972 146	2 413 216



Investeringer

Aksjer og andeler i foretak i samme konsern	5
Markedsbaserte aksjer	5
Markedsbaserte obligasjoner	5
Andre markedsbaserte finansielle instrumenter	5
Andre finansielle instrumenter	5

Bankinnskudd, kontanter og lignende

Bankinnskudd, kontanter o. l.	9	1 482 661	220 400
Sum bankinnskudd, kontanter og lignende		1 482 661	220 400
Sum omløpsmidler		23 454 808	2 633 615
SUM EIENDELER		50 367 676	28 204 647

BALANSE - EGENKAPITAL OG GJELD

Egenkapital

Innskutt egenkapital

Aksjekapital	7, 10	120 000	120 000
Overkurs	7	910 000	910 000
Annen innskutt egenkapital	7		
Sum innskutt egenkapital		1 030 000	1 030 000

Opptjent egenkapital

Annen egenkapital	7	19 993 831	4 911 095
Udekket tap	7		
Sum opptjent egenkapital		19 993 831	4 911 095

Sum egenkapital

21 023 831 **5 941 095**

Gjeld

Langsiktig gjeld

Utsatt skatt	6	506 564	539 824
Sum avsetninger for forpliktelses		506 564	539 824

Annen langsiktig gjeld

Konvertible lån	4		
Gjeld til kredittinstitusjoner	8	8 700 064	16 279 132
Langsiktig konserngjeld	4		
Ansvarlig lånekapital	4		
Øvrig langsiktig gjeld	4		
Sum annen langsiktig gjeld		8 700 064	16 279 132

Sum langsiktig gjeld

9 206 628 **16 818 956**

Kortsiktig gjeld

Konvertible lån	4		
Gjeld til kredittinstitusjoner	8		515 085



Leverandørgjeld		7 908 061	1 652 922
Betalbar skatt	6	859 478	205 142
Skyldig offentlige avgifter		54 592	291 371
Utbytte	7	4 000 000	
Kortsiktig konserngjeld	4		
Annen kortsiktig gjeld	4	7 315 086	2 780 076
Sum kortsiktig gjeld		20 137 217	5 444 595
Sum gjeld		29 343 845	22 263 551
SUM EGENKAPITAL OG GJELD		50 367 676	28 204 647



Organisasjonsnr: 917 067 562
OTECH MARINE SERVICES NORWAY AS

NOTEOPPLYSNINGER - SELSKAP - alle poster oppgitt i hele tall

Note
2

Antall årsverk i regnskapsåret
9.00

Sum Beløp

Balanseført verdi 31.12. Varige driftsmidler Immaterielle eiend.

Konsernregnskap

Morselskapet sitt navn

Forretningskontor for morselskapet

Begrunnelse for at datterselskap er utelatt fra konsolideringen

Samlet beløp - tilknyttet selskap Årets Fjorårets

Samlet beløp - foretak i samme konsern Årets Fjorårets

Samlet beløp - foretak i samme konsern Årets Fjorårets

Samlet beløp - felles kontrollert virksomhet Årets Fjorårets

Pantstillelse Beløp

Beholdning av egne aksjer Antall Pålydende Andel av aksjek.



Årsregnskap 2023

Otech Marine Services Norway AS

Resultatregnskap
Balanse
Noter til regnskapet

Org.nr.: 917 067 562



Resultatregnskap

Otech Marine Services Norway AS

Driftsinntekter og driftskostnader	Note	2023	2022
Salgsinntekt	1	48 103 937	25 291 041
Sum driftsinntekter		48 103 937	25 291 041
Varekostnad		29 706 028	12 380 026
Lønnskostnad	2	3 867 722	2 099 132
Avskrivning av driftsmidler og immaterielle eiendeler	3	981 700	1 376 700
Annen driftskostnad		6 236 334	4 831 875
Sum driftskostnader		40 791 784	20 687 732
Driftsresultat		7 312 153	4 603 309
Finansinntekter og finanskostnader			
Annen renteinntekt	4	32 237	55 187
Annen finansinntekt	5	15 445 573	66 669
Annen rentekostnad		1 140 783	1 044 395
Annen finanskostnad	5	301 129	123 737
Resultat av finansposter		14 035 899	-1 046 276
Resultat før skattekostnad		21 348 052	3 557 033
Skattekostnad på resultat	6	2 265 316	784 250
Årsresultat		19 082 736	2 772 783
Overføringer			
Ekstraordinært utbytte	7	4 000 000	0
Avsatt til annen egenkapital	7	15 082 736	2 772 783
Sum overføringer		19 082 736	2 772 783



Balanse

Otech Marine Services Norway AS

Eiendeler	Note	2023	2022
Anleggsmidler			
Immaterielle eiendeler			
Utvikling	3	42 600	85 300
Sum immaterielle eiendeler		42 600	85 300
Varige driftsmidler			
Maskiner og anlegg	3, 8	1 217 437	1 267 500
Skip og flytende installasjoner	3, 8	4 490 100	5 070 100
Driftsløsøre, inventar o.a. utstyr	3, 8	617 699	596 200
Sum varige driftsmidler		6 325 236	6 933 800
Finansielle anleggsmidler			
Investeringer i datterselskap	5, 8	20 545 032	18 232 463
Andre langsiktige fordringer	4	0	319 468
Sum finansielle anleggsmidler		20 545 032	18 551 931
Sum anleggsmidler		26 912 868	25 571 031
Omløpsmidler			
Fordringer			
Kundefordringer	8	12 555 259	878 548
Andre kortsiktige fordringer	4	9 416 887	1 534 668
Sum fordringer		21 972 146	2 413 216
Bankinnskudd, kontanter o.l.	9	1 482 661	220 400
Sum omløpsmidler		23 454 808	2 633 615
Sum eiendeler		50 367 676	28 204 647



Balanse

Otech Marine Services Norway AS

Egenkapital og gjeld	Note	2023	2022
Egenkapital			
Innskutt egenkapital			
Aksjekapital	7, 10	120 000	120 000
Overkurs	7	910 000	910 000
Sum innskutt egenkapital		1 030 000	1 030 000
Opptjent egenkapital			
Annen egenkapital	7	19 993 831	4 911 095
Sum opptjent egenkapital		19 993 831	4 911 095
Sum egenkapital		21 023 831	5 941 095
Gjeld			
Avsetning for forpliktelser			
Utsatt skatt	6	506 564	539 824
Sum avsetning for forpliktelser		506 564	539 824
Annen langsiktig gjeld			
Gjeld til kredittinstitusjoner	8	8 700 064	16 279 132
Sum annen langsiktig gjeld		8 700 064	16 279 132
Kortsiktig gjeld			
Gjeld til kredittinstitusjoner	8	0	515 085
Leverandørgjeld		7 908 061	1 652 922
Betalbar skatt	6	859 478	205 142
Skyldig offentlige avgifter		54 592	291 371
Utbytte	7	4 000 000	0
Annen kortsiktig gjeld	4	7 315 086	2 780 076
Sum kortsiktig gjeld		20 137 217	5 444 595
Sum gjeld		29 343 845	22 263 551
Sum egenkapital og gjeld		50 367 676	28 204 647



Balanse

Otech Marine Services Norway AS
Haugesund, 07.06.2024
Styret i Otech Marine Services Norway AS

Knut Gramstad
Styreleder

Atle Edvardsen
Styremedlem

Ansgar Østebøvik
Styremedlem

Odd Are Tveit
Styremedlem



Note 1 Regnskapsprinsipper

Årsregnskapet er satt opp i samsvar med regnskapsloven og god regnskapsskikk for små foretak.

Valuta

Pengeposter i utenlandsk valuta vurderes iht. kursen ved regnskapsårets slutt.

Driftsinntekter

Inntektsføring ved salg av varer skjer på leveringstidspunktet. Tjenester inntektsføres etter hvert som de leveres.

Skatt

Skattekostnaden i resultatregnskapet omfatter både periodens betalbare skatt og endring i utsatt skatt. Utsatt skatt er beregnet med 22 % på grunnlag av de midlertidige forskjeller som eksisterer mellom regnskapsmessige og skattemessige verdier, samt ligningsmessig underskudd til fremføring ved utgangen av regnskapsåret. Skatteøkende og skattereduserende midlertidige forskjeller som reverserer eller kan reverseres i samme periode er utlignet og nettoført.

Klassifisering og vurdering av anleggsmidler

Anleggsmidler omfatter eiendeler bestemt til varig eie og bruk. Anleggsmidler er vurdert til anskaffelseskost. Varige driftsmidler balanseføres og avskrives over driftsmidlets økonomiske levetid. Varige driftsmidler nedskrives til gjenvinnbart beløp ved verdifall som forventes ikke å være forbigående. Gjenvinnbart beløp er det høyeste av netto salgsverdi og verdi i bruk. Verdi i bruk er nåverdi av fremtidige kontantstrømmer knyttet til eiendelen. Nedskrivningen reverseres når grunnlaget for nedskrivningen ikke lenger er til stede.

Klassifisering og vurdering av omløpsmidler

Omløpsmidler og kortsiktig gjeld omfatter normalt poster som forfaller til betaling innen ett år etter balansedagen, samt poster som knytter seg til varekretsløpet. Omløpsmidler vurderes til laveste verdi av anskaffelseskost og virkelig verdi.

Aksjer i datterselskap og tilknyttede selskap

Investeringer i datterselskap og tilknyttede selskap vurderes etter kostmetoden i selskapsregnskapet. Investeringen er vurdert til anskaffelseskost for aksjene med mindre nedskrivning har vært nødvendig. Det er foretatt nedskrivning til virkelig verdi når verdifall skyldes årsaker som ikke kan forventes å være forbigående og det må anses nødvendig etter god regnskapsskikk. Nedskrivninger er reversert når grunnlaget for nedskrivning ikke lenger er til stede.

Utbytte, konsernbidrag og andre utdelinger fra datterselskap er inntektsført samme år som det er avsatt i givers regnskap. Overstiger utbytte / konsernbidraget andelen av opptjent resultat etter anskaffelsestidspunktet, representerer den overskytende del tilbakebetaling av investert kapital, og utdelingene er fratrukket investeringens verdi i balansen til morselskapet.

Fordringer

Kundefordringer og andre fordringer oppføres til pålydende etter fradrag for avsetning til forventet tap. Avsetning til tap gjøres på grunnlag av en individuell vurdering av de enkelte fordringene.



Note 5 Investeringer

Datterselskap	Eierandel	Balansført verdi	Resultat 2023	Egenkapital 2023
Yatek AS	100%	20 105 692	3 202 775	4 733 091
Otech Marine S SL	100%	439 340	5 722 162	16 332 997
Totalt		20 545 032		

Det er inntektsført kr. 7 550 550 i utbytte fra Yatek AS AS og kr. 7 868 350 i utbytte fra Otech Marine Service S.L i 2023.

Note 6 Skatt

Årets skattekostnad	2023	2022
Resultatført skatt på ordinært resultat:		
Betalbar skatt	1 646 313	205 142
Endring i utsatt skattefordel	619 003	579 108
Skattekostnad ordinært resultat	2 265 316	784 250

Skattepliktig inntekt:		
Ordinært resultat før skatt	21 348 052	3 557 033
Permanente forskjeller	-14 627 687	7 742
Endring i midlertidige forskjeller	151 185	224 968
Avgitt konsernbidrag	-2 964 832	-2 298 876
Anvendelse av fremførbart underskudd	0	-558 403
Skattepliktig inntekt	3 906 718	932 465

Betalbar skatt i balansen:		
Betalbar skatt på årets resultat	1 511 741	710 895
Betalbar skatt på avgitt konsernbidrag	-652 263	-505 753
Sum betalbar skatt i balansen	859 478	205 142

Skatteeffekten av midlertidige forskjeller som har gitt opphav til utsatt skatt og utsatte skattefordeler, spesifisert på typer av midlertidige forskjeller

	2023	2022	Endring
Varige driftsmidler	2 922 758	3 228 992	306 234
Gevinst – og tapskonto	-620 196	-775 245	-155 049
Sum	2 302 562	2 453 747	151 185

Akkumulert fremførbart underskudd	0	0	0
Grunnlag for utsatt skatt	2 302 562	2 453 747	151 185
Utsatt skatt (22 %)	506 564	539 824	33 261

Note 7 Egenkapital

	Aksjekapital	Overkurs	Annen egenkapital	Sum egenkapital
Pr. 31.12.2022	120 000	910 000	4 911 095	5 941 095
Årets resultat	0	0	19 082 736	19 082 736
Ekstraordinært utbytte 20.12.2023			-4 000 000	-4 000 000
Pr. 31.12.2023	120 000	910 000	19 993 831	21 023 831



Note 8 Pantstillelser og garantier

Pantsikret gjeld, pantstillelser og garantier	2023	2022
Trekkfasilitet kassakreditt	4 000 000	4 000 000
Trukket fra kassakreditt	0	-515 805
Tilgjengelig trekkfasilitet	4 000 000	3 484 195
Langsiktig gjeld til kredittinstitusjoner	8 646 953	16 279 132

Regnskapsført verdi av pantsikrede eiendeler

Varige dirftsmidler	6 325 236	6 933 800
Aksjer	20 545 032	18 232 463
Kundefordringer	12 555 259	878 548
Sum	39 425 528	26 044 811

Note 9 Bankinnskudd

Innestående midler på skattetrekkskonto (bundne midler) er på kr. 45 871.

Note 10 Aksjonærer

Aksjekapitalen i Otech Marine Services Norway AS pr. 31.12.2023 består av:

	Antall	Pålydende	Bokført
Ordinære aksjer	30 000	4	120 000
Sum	30 000		120 000

Eierstruktur

	Sum	Eierandel	Stemmeandel
Otech Group AS	9 000	30 %	30 %
Skagen Ship Management AS	12 000	40 %	40 %
Mø Holding AS	6 000	20 %	20 %
Settco AS	3 000	10 %	10 %
Totalt antall aksjer	30 000	100 %	100 %

Aksjer eiet av medlemmer i styret og daglig leder:

Navn	Verv	Sum
Odd Are Tveit	Styremedlem	4 500
Knut Gramstad	Styreleder	6 000
Atle Edvardsen	Styremedlem	6 000
Totalt antall aksjer		16 500

Selskapet har i 2024 kjøpt Settco AS sine aksjer.



Årsregnskap 2023

Otech Marine Services Norway AS

Resultatregnskap
Balanse
Noter til regnskapet

Org.nr.: 917 067 562

Doc ID: db9a6683e64bfd37db59003a23d97e19dc2e08b3



Resultatregnskap

Otech Marine Services Norway AS

Driftsinntekter og driftskostnader	Note	2023	2022
Salgsinntekt	1	48 103 937	25 291 041
Sum driftsinntekter		48 103 937	25 291 041
Varekostnad		29 706 028	12 380 026
Lønnskostnad	2	3 867 722	2 099 132
Avskrivning av driftsmidler og immaterielle eiendeler	3	981 700	1 376 700
Annen driftskostnad		6 236 334	4 831 875
Sum driftskostnader		40 791 784	20 687 732
Driftsresultat		7 312 153	4 603 309
Finansinntekter og finanskostnader			
Annen renteinntekt	4	32 237	55 187
Annen finansinntekt	5	15 445 573	66 669
Annen rentekostnad		1 140 783	1 044 395
Annen finanskostnad	5	301 129	123 737
Resultat av finansposter		14 035 899	-1 046 276
Resultat før skattekostnad		21 348 052	3 557 033
Skattekostnad på resultat	6	2 265 316	784 250
Årsresultat		19 082 736	2 772 783
Overføringer			
Ekstraordinært utbytte	7	4 000 000	0
Avsatt til annen egenkapital	7	15 082 736	2 772 783
Sum overføringer		19 082 736	2 772 783



Balanse

Otech Marine Services Norway AS

Eiendeler	Note	2023	2022
Anleggsmidler			
Immaterielle eiendeler			
Utvikling	3	42 600	85 300
Sum immaterielle eiendeler		42 600	85 300
Varige driftsmidler			
Maskiner og anlegg	3, 8	1 217 437	1 267 500
Skip og flytende installasjoner	3, 8	4 490 100	5 070 100
Driftsløsøre, inventar o.a. utstyr	3, 8	617 699	596 200
Sum varige driftsmidler		6 325 236	6 933 800
Finansielle anleggsmidler			
Investeringer i datterselskap	5, 8	20 545 032	18 232 463
Andre langsiktige fordringer	4	0	319 468
Sum finansielle anleggsmidler		20 545 032	18 551 931
Sum anleggsmidler		26 912 868	25 571 031
Omløpsmidler			
Fordringer			
Kundefordringer	8	12 555 259	878 548
Andre kortsiktige fordringer	4	9 416 887	1 534 668
Sum fordringer		21 972 146	2 413 216
Bankinnskudd, kontanter o.l.	9	1 482 661	220 400
Sum omløpsmidler		23 454 808	2 633 615
Sum eiendeler		50 367 676	28 204 647



Balanse

Otech Marine Services Norway AS

Egenkapital og gjeld	Note	2023	2022
Egenkapital			
Innskutt egenkapital			
Aksjekapital	7, 10	120 000	120 000
Overkurs	7	910 000	910 000
Sum innskutt egenkapital		1 030 000	1 030 000
Opptjent egenkapital			
Annen egenkapital	7	19 993 831	4 911 095
Sum opptjent egenkapital		19 993 831	4 911 095
Sum egenkapital		21 023 831	5 941 095
Gjeld			
Avsetning for forpliktelser			
Utsatt skatt	6	506 564	539 824
Sum avsetning for forpliktelser		506 564	539 824
Annen langsiktig gjeld			
Gjeld til kredittinstitusjoner	8	8 700 064	16 279 132
Sum annen langsiktig gjeld		8 700 064	16 279 132
Kortsiktig gjeld			
Gjeld til kredittinstitusjoner	8	0	515 085
Leverandørgjeld		7 908 061	1 652 922
Betalbar skatt	6	859 478	205 142
Skyldig offentlige avgifter		54 592	291 371
Utbytte	7	4 000 000	0
Annen kortsiktig gjeld	4	7 315 086	2 780 076
Sum kortsiktig gjeld		20 137 217	5 444 595
Sum gjeld		29 343 845	22 263 551
Sum egenkapital og gjeld		50 367 676	28 204 647

Otech Marine Services Norway AS

Side 4

Doc ID: db9a6683e64bfd37db59003a23d97e19dc2e08b3



Balanse

Otech Marine Services Norway AS
Haugesund, 07.06.2024
Styret i Otech Marine Services Norway AS

KG

Knut Gramstad
Styreleder

Atle Edvardsen

Atle Edvardsen
Styremedlem

Ansgar Østebøvik

Ansgar Østebøvik
Styremedlem

Odd Are Tveit

Odd Are Tveit
Styremedlem



Note 1 Regnskapsprinsipper

Årsregnskapet er satt opp i samsvar med regnskapsloven og god regnskapsskikk for små foretak.

Valuta

Pengeposter i utenlandsk valuta vurderes iht. kursen ved regnskapsårets slutt.

Driftsinntekter

Inntektsføring ved salg av varer skjer på leveringstidspunktet. Tjenester inntektsføres etter hvert som de leveres.

Skatt

Skattekostnaden i resultatregnskapet omfatter både periodens betalbare skatt og endring i utsatt skatt. Utsatt skatt er beregnet med 22 % på grunnlag av de midlertidige forskjeller som eksisterer mellom regnskapsmessige og skattemessige verdier, samt ligningsmessig underskudd til fremføring ved utgangen av regnskapsåret. Skatteøkende og skattereduserende midlertidige forskjeller som reverserer eller kan reverseres i samme periode er utlignet og nettoført.

Klassifisering og vurdering av anleggsmidler

Anleggsmidler omfatter eiendeler bestemt til varig eie og bruk. Anleggsmidler er vurdert til anskaffelseskost. Varige driftsmidler balanseføres og avskrives over driftsmidlets økonomiske levetid. Varige driftsmidler nedskrives til gjenvinnbart beløp ved verdifall som forventes ikke å være forbigående. Gjenvinnbart beløp er det høyeste av netto salgsverdi og verdi i bruk. Verdi i bruk er nåverdi av fremtidige kontantstrømmer knyttet til eiendelen. Nedskrivningen reverseres når grunnlaget for nedskrivningen ikke lenger er til stede.

Klassifisering og vurdering av omløpsmidler

Omløpsmidler og kortsiktig gjeld omfatter normalt poster som forfaller til betaling innen ett år etter balansedagen, samt poster som knytter seg til varekretsløpet. Omløpsmidler vurderes til laveste verdi av anskaffelseskost og virkelig verdi.

Aksjer i datterselskap og tilknyttede selskap

Investeringer i datterselskap og tilknyttede selskap vurderes etter kostmetoden i selskapsregnskapet. Investeringen er vurdert til anskaffelseskost for aksjene med mindre nedskrivning har vært nødvendig. Det er foretatt nedskrivning til virkelig verdi når verdifall skyldes årsaker som ikke kan forventes å være forbigående og det må anses nødvendig etter god regnskapsskikk. Nedskrivninger er reversert når grunnlaget for nedskrivning ikke lenger er til stede.

Utbytte, konsernbidrag og andre utdelinger fra datterselskap er inntektsført samme år som det er avsatt i givers regnskap. Overstiger utbytte / konsernbidraget andelen av opptjent resultat etter anskaffelsestidspunktet, representerer den overskytende del tilbakebetaling av investert kapital, og utdelingene er fratrukket investeringens verdi i balansen til morselskapet.

Fordringer

Kundefordringer og andre fordringer oppføres til pålydende etter fradrag for avsetning til forventet tap. Avsetning til tap gjøres på grunnlag av en individuell vurdering av de enkelte fordringene.



Note 2 Lønnskostnader

Lønnskostnader	2023	2022
Lønninger	3 298 796	1 803 633
Arbeidsgiveravgift	468 303	255 622
Pensjonskostnader	13 985	13 129
Andre ytelser	86 638	26 747
Sum	3 867 722	2 099 132

Selskapet har i 2023 sysselsatt 9 årsverk.

Note 3 Anleggsmidler

	Maskiner og Driftsløsøre, anlegg	Forsknings- og utviklings- inventar ol.	Forskning og utvikling	Skip og flytende installasjoner	Sum
Anskaffelseskost pr. 01.01.23	4 403 414	4 004 007	2 090 625	10 911 937	21 409 982
Tilgang kjøpte driftsmidler	160 437	169 999			330 436
Anskaffelseskost 31.12.23	4 563 851	4 174 006	2 090 625	10 911 937	21 740 419
Av- og nedskrivninger pr.	3 135 914	3 407 807	2 005 325	5 841 837	14 390 882
Årets ordinære avskrivninger	210 500	148 500	42 700	580 000	981 700
Av- og nedskrivninger pr. 31.12.23	3 346 414	3 556 307	2 048 025	6 421 837	15 372 582
Bokført verdi 31.12.23	1 217 437	617 699	42 600	4 490 100	6 367 836
Økonomisk levetid	0-20 år	0-10 år	5 år	10-15 år	

Note 4 Spesifikasjon av fordringer og gjeld

Kortsiktige fordringer	2023	2022
Fordring på Yatek AS	605 281	326 500
Fordring på Otech Gorup AS	746 646	746 646
Fordring på Otech Marine S SL (utbytte)	7 081 515	0
Andre kortsiktige fordringer	930 333	461 522
Sum	9 363 775	1 534 668

Kortsiktig gjeld	2023	2022
Gjeld til MØ Holding AS	800 000	0
Gjeld til Skagen Ship Mangament AS	1 600 000	0
Gjeld til Settco AS	400 000	0
Gjeld til Otech Group AS	1 200 000	0
Gjeld til Yatek AS - konsernbidrag	2 964 832	2 298 876
Annen kortsiktig gjeld	4 350 254	481 200
Sum	11 315 086	2 780 076

Langsiktige fordringer	2023	2022
Fordring på Otech Marine S SL	0	319 468
Sum	0	319 468

Lån til Otech Marine S SL renteberegnes med årlig rente på 2 %.



Note 5 Investeringer

Datterselskap	Eierandel	Balanseført verdi	Resultat 2023	Egenkapital 2023
Yatek AS	100%	20 105 692	3 202 775	4 733 091
Otech Marine S SL	100%	439 340	5 722 162	16 332 997
Totalt		20 545 032		

Det er inntektsført kr. 7 550 550 i utbytte fra Yatek AS AS og kr. 7 868 350 i utbytte fra Otech Marine Service S.L i 2023.

Note 6 Skatt

Årets skattekostnad	2023	2022
Resultatført skatt på ordinært resultat:		
Betalbar skatt	1 646 313	205 142
Endring i utsatt skattefordel	619 003	579 108
Skattekostnad ordinært resultat	2 265 316	784 250

Skattepliktig inntekt:		
Ordinært resultat før skatt	21 348 052	3 557 033
Permanente forskjeller	-14 627 687	7 742
Endring i midlertidige forskjeller	151 185	224 968
Avgitt konsernbidrag	-2 964 832	-2 298 876
Anvendelse av fremførbart underskudd	0	-558 403
Skattepliktig inntekt	3 906 718	932 465

Betalbar skatt i balansen:		
Betalbar skatt på årets resultat	1 511 741	710 895
Betalbar skatt på avgitt konsernbidrag	-652 263	-505 753
Sum betalbar skatt i balansen	859 478	205 142

Skatteeffekten av midlertidige forskjeller som har gitt opphav til utsatt skatt og utsatte skattefordeler, spesifisert på typer av midlertidige forskjeller

	2023	2022	Endring
Varige driftsmidler	2 922 758	3 228 992	306 234
Gevinst – og tapskonto	-620 196	-775 245	-155 049
Sum	2 302 562	2 453 747	151 185

Akkumulert fremførbart underskudd	0	0	0
Grunnlag for utsatt skatt	2 302 562	2 453 747	151 185

Utsatt skatt (22 %)	506 564	539 824	33 261
----------------------------	----------------	----------------	---------------

Note 7 Egenkapital

	Aksjekapital	Overkurs	Annen egenkapital	Sum egenkapital
Pr. 31.12.2022	120 000	910 000	4 911 095	5 941 095
Årets resultat	0	0	19 082 736	19 082 736
Ekstraordinært utbytte 20.12.2023			-4 000 000	-4 000 000
Pr. 31.12.2023	120 000	910 000	19 993 831	21 023 831



Note 8 Pantstillelser og garantier

Pantsikret gjeld, pantstillelser og garantier	2023	2022
Trekkefasilitet kassakreditt	4 000 000	4 000 000
Trukket fra kassakreditt	0	-515 805
Tilgjengelig trekkefasilitet	4 000 000	3 484 195
Langsiktig gjeld til kredittinstitusjoner	8 646 953	16 279 132

Regnskapsført verdi av pantsikrede eiendeler

Varige dirftsmidler	6 325 236	6 933 800
Aksjer	20 545 032	18 232 463
Kundefordringer	12 555 259	878 548
Sum	39 425 528	26 044 811

Note 9 Bankinnskudd

Innestående midler på skattetrekkskonto (bundne midler) er på kr. 45 871.

Note 10 Aksjonærer

Aksjekapitalen i Otech Marine Services Norway AS pr. 31.12.2023 består av:

	Antall	Pålydende	Bokført
Ordinære aksjer	30 000	4	120 000
Sum	30 000		120 000

Eierstruktur

	Sum	Eierandel	Stemmeandel
Otech Group AS	9 000	30 %	30 %
Skagen Ship Management AS	12 000	40 %	40 %
Mø Holding AS	6 000	20 %	20 %
Settco AS	3 000	10 %	10 %
Totalt antall aksjer	30 000	100 %	100 %

Aksjer eiet av medlemmer i styret og daglig leder:

Navn	Verv	Sum
Odd Are Tveit	Styremedlem	4 500
Knut Gramstad	Styreleder	6 000
Atle Edwardsen	Styremedlem	6 000
Totalt antall aksjer		16 500

Selskapet har i 2024 kjøpt Settco AS sine aksjer.



Otech Marine Services Norway AS
Spannavegen 152
5535 Haugesund

Tjemsland Revisjon & Rådgivning AS
Postboks 77
4097 SOLA

Uttalelse fra ledelsen

Dette brevet sendes i forbindelse med deres revisjon av regnskapet for **Otech Marine Services Norway AS** for året som ble avsluttet den 31. desember 2023. Formålet er å kunne konkludere på hvorvidt regnskapet i det alt vesentlige gir et rettvisende bilde i samsvar med regnskapsloven og god regnskapsskikk.

Vi bekrefter etter beste evne og overbevisning at:

Regnskap og bokføring

- Vi har oppfylt vårt ansvar for å påse at selskapets regnskap og formuesforvaltning er gjenstand for betryggende kontroll, herunder slik intern kontroll som vi finner nødvendig for å muliggjøre utarbeidelsen av et regnskap som ikke inneholder vesentlig feilinformasjon, verken som følge av misligheter eller feil. Vi har videre oppfylt vårt ansvar for utarbeidelsen av regnskapet, og mener at regnskapet gir et rettvisende bilde i samsvar med regnskapsloven og god regnskapsskikk.
- Viktige forutsetninger som er brukt av oss ved utarbeidelsen av regnskapsestimater, herunder regnskapsestimater målt til virkelig verdi, er rimelige.
- Vi har tatt tilstrekkelig hensyn til og opplyst om forhold til nærstående parter og transaksjoner med disse i overensstemmelse med kravene regnskapsloven og god regnskapsskikk.
- Alle hendelser etter datoen for regnskapet og forhold som medfører korrigerende eller omtale, er korrigert eller omtalt.
- Vi mener at virkningen av ikke-korrigert feilinformasjon er uvesentlig, både enkeltvis og samlet for regnskapet sett som helhet. En liste over ikke-korrigert feilinformasjon følger som vedlegg.
- Vi har oppfylt vår plikt til å sørge for ordentlig og oversiktlig registrering og dokumentasjon av selskapets regnskapsopplysninger i samsvar med lov og god bokføringskikk i Norge, og har gitt revisor tilgang til all relevant informasjon i denne sammenheng.

Skattemelding

- Vi har oppfylt vårt ansvar for å kontrollere at opplysningene som er gitt i skattemeldingen med vedlegg, er korrekte og fullstendige.

Opplysninger som er gitt

- Vi har gitt revisor:
 - Tilgang til alle opplysninger som vi har kjennskap til, som er relevante for utarbeidelsen av regnskapet, som regnskapsregistreringer, dokumentasjon og andre saker,
 - tilleggsopplysninger som revisor har bedt om fra oss for revisjonsformål og
 - ubegrenset tilgang til personer i selskapet som det etter revisors vurdering er nødvendig å innhente revisjonsbevis fra
- Alle transaksjoner er registrert i regnskapsposter og reflektert i regnskapet.
- Vi har gitt revisor opplysninger om resultatene av vår vurdering av risikoen for at regnskapet kan inneholde vesentlig feilinformasjon som følge av misligheter.

Doc ID: db9a6683e64bfd37db59003a23d97e19dc2e08b3



- Vi har gitt revisor alle opplysninger om eventuelle misligheter eller mistanker om misligheter som vi er kjent med og som kan ha påvirket selskapet, og som involverer:
 - ledelsen,
 - ansatte som har en betydningsfull rolle i intern kontroll, eller
 - andre hvor misligheten kunne hatt en vesentlig virkning på regnskapet.
- Vi har gitt revisor alle opplysninger om eventuelle påstander om misligheter eller mistanke om misligheter som kan ha påvirket selskapets regnskap og som er kommunisert av ansatte, tidligere ansatte, analytikere, tilsynsmyndigheter eller andre.
- Vi har gitt revisor opplysninger om alle kjente tilfeller av manglende overholdelse eller mistanke om manglende overholdelse av lover og forskrifter som kan ha betydning for utarbeidelsen av regnskapet.
- Vi har gitt revisor opplysninger om identiteten til selskapets nærstående parter og alle forhold til nærstående parter og transaksjoner med disse som vi er kjent med.
- Vi har på tilbørlig måte regnskapsført eller opplyst om alle forpliktelser, både aktuelle og latente, og har i notene til regnskapet gitt opplysninger om alle garantier avgitt til tredjeparter.
- Selskapet har tilfredsstillende hjemmel til alle eiendeler, og det er ingen pantsettelser av eller heftelser på selskapets eiendeler, med unntak av dem som fremgår av notene til regnskapet.

Stavanger, den 06. Juni 2024

Knut Gramstad
Styrets leder



Audit trail

Title	Dokumentpakke årsregnskap - Otech Marine Services Norway AS...
File name	Dokumentpakke_års...ces_Norway_AS.pdf
Document ID	db9a6683e64bfd37db59003a23d97e19dc2e08b3
Audit trail date format	MM / DD / YYYY
Status	◆ Signed

Document History






 SENT	06 / 07 / 2024 08:53:12 UTC	Sent for signature to Knut Gramstad (knut.gramstad@bcf.no), Atle Edvardsen (atle.edvardsen@bcf.no), Ansgar Østebøvik (ansgar@yatek.no) and Odd Are Tveit (oat@otech.no) from post@relevantregnskap.no IP: 212.33.129.146
 VIEWED	06 / 07 / 2024 08:53:45 UTC	Viewed by Knut Gramstad (knut.gramstad@bcf.no) IP: 109.247.69.2
 SIGNED	06 / 07 / 2024 08:59:45 UTC	Signed by Knut Gramstad (knut.gramstad@bcf.no) IP: 109.247.69.2
 VIEWED	06 / 07 / 2024 10:52:57 UTC	Viewed by Atle Edvardsen (atle.edvardsen@bcf.no) IP: 77.16.39.95
 SIGNED	06 / 07 / 2024 10:53:10 UTC	Signed by Atle Edvardsen (atle.edvardsen@bcf.no) IP: 77.16.39.95



Audit trail

Title	Dokumentpakke årsregnskap - Otech Marine Services Norway AS...
File name	Dokumentpakke_års...ces_Norway_AS.pdf
Document ID	db9a6683e64bfd37db59003a23d97e19dc2e08b3
Audit trail date format	MM / DD / YYYY
Status	◆ Signed

Document History

 VIEWED	06 / 10 / 2024 08:46:05 UTC	Viewed by Ansgar Østebøvik (ansgar@yatek.no) IP: 62.92.53.99
 SIGNED	06 / 10 / 2024 08:46:27 UTC	Signed by Ansgar Østebøvik (ansgar@yatek.no) IP: 62.92.53.99
 VIEWED	06 / 10 / 2024 13:05:30 UTC	Viewed by Odd Are Tveit (oat@otech.no) IP: 79.117.162.59
 SIGNED	06 / 10 / 2024 13:05:45 UTC	Signed by Odd Are Tveit (oat@otech.no) IP: 79.117.162.59
 COMPLETED	06 / 10 / 2024 13:05:45 UTC	The document has been completed.



**Tjemsland Revisjon
& Rådgivning AS**

Statsautorisert revisjonsselskap

Solakrossvn.29
4050 Sola
Postboks 77, 4097 Sola

Tlf 40 00 28 47
E-post tore@rrtkt.no
Org.nr 930 216 976

Til generalforsamlingen i Otech Marine services Norway AS

Uavhengig revisors beretning

Uttalelse om revisjonen av årsregnskapet

Konklusjon

Vi har revidert årsregnskapet for Otech Marine Services Norway AS som viser et overskudd på kr 19 082 736. Årsregnskapet består av balanse per 31. desember 2023, resultatregnskap for regnskapsåret avsluttet per denne datoen og noter til årsregnskapet, herunder sammendrag av viktige regnskapsprinsipper.

Etter vår mening

- oppfyller årsregnskapet gjeldende lovkrav, og
- gir årsregnskapet et rettvise bilde av selskapets finansielle stilling per 31. desember 2023 og av dets resultater avsluttet per denne datoen i samsvar med regnskapslovens regler og god regnskapsskikk i Norge.

Grunnlag for konklusjonen

Vi har gjennomført revisjonen i samsvar med International Standards on Auditing (ISA-ene). Våre oppgaver og plikter i henhold til disse standardene er beskrevet nedenfor i Revisors oppgaver og plikter ved revisjon av årsregnskapet. Vi er uavhengige av selskapet i samsvar med kravene i relevante lover og forskrifter i Norge og International Code of Ethics for Professional Accountants (inkludert internasjonale uavhengighetsstandarder) utstedt av International Ethics Standards Board for Accountants (IESBA-reglene), og vi har overholdt våre øvrige etiske forpliktelser i samsvar med disse kravene. Innhentet revisjonsbevis er etter vår vurdering tilstrekkelig og hensiktsmessig som grunnlag for vår konklusjon.

Styrets ansvar for årsregnskapet

Styret (ledelsen) er ansvarlig for å utarbeide årsregnskapet og for at det gir et rettvise bilde i samsvar med regnskapslovens regler og god regnskapsskikk i Norge. Ledelsen er også ansvarlig for slik intern kontroll som den finner nødvendig for å kunne utarbeide et årsregnskap som ikke inneholder vesentlig feilinformasjon, verken som følge av misligheter eller utilsiktede feil.

Ved utarbeidelsen av årsregnskapet må ledelsen ta standpunkt til selskapets evne til fortsatt drift og opplyse om forhold av betydning for fortsatt drift. Forutsetningen om fortsatt drift skal legges til grunn for årsregnskapet så lenge det ikke er sannsynlig at virksomheten vil bli avvirket.



MED LNI
REVISORFORBUNDET



Statsautorisert revisjonsselskap

Side 2

Revisors oppgaver og plikter ved revisjonen av årsregnskapet

Vårt mål er å oppnå betryggende sikkerhet for at årsregnskapet som helhet ikke inneholder vesentlig feilinformasjon, verken som følge av misligheter eller utilsiktede feil, og å avgi en revisjonsberetning som inneholder vår konklusjon. Betryggende sikkerhet er en høy grad av sikkerhet, men ingen garanti for at en revisjon utført i samsvar med lov, forskrift og god revisjonsskikk i Norge, herunder ISA-ene, alltid vil avdekke vesentlig feilinformasjon som eksisterer. Feilinformasjon kan oppstå som følge av misligheter eller utilsiktede feil. Feilinformasjon blir vurdert som vesentlig dersom den enkeltvis eller samlet med rimelighet kan forventes å påvirke økonomiske beslutninger som brukerne foretar basert på årsregnskapet.

Det henvises til:

<https://revisorforeningen.no/revisjonsberetninger>

Linken inneholder en beskrivelse av revisors oppgaver og plikter.

Sola, 7. juni 2024

Hans K Tjemsland

Hans Kristian Tjemsland
Statsautorisert revisor



MEDLH1
REVISORFORENINGEN