



ÅRSREGNSKAPET FOR REGNSKAPSÅRET 2024 - GENERELL INFORMASJON

Enheten

Organisasjonsnummer: 934 176 960
Organisasjonsform: Aksjeselskap
Foretaksnavn: ISTANBUL FRUKTMARKED AS
Forretningsadresse: Åsenveien 10
1400 SKI

Regnskapsår

Årsregnskapets periode: 01.01.2024 - 31.12.2024

Konsern

Morselskap i konsern: Nei

Regnskapsregler

Regler for små foretak benyttet: Ja
Benyttet ved utarbeidelsen av årsregnskapet til selskapet: Regnskapslovens alminnelige regler

Årsregnskapet fastsatt av kompetent organ

Bekreftet av representant for selskapet: Harun Üstün
Dato for fastsettelse av årsregnskapet: 10.03.2025

Grunnlag for avgivelse

År 2024: Årsregnskapet er elektronisk innlevert
År 2023: Tall er hentet fra elektronisk innlevert årsregnskap fra 2024

Det er ikke krav til at årsregnskapet m.v. som sendes til Regnskapsregisteret er undertegnet. Kontrollen på at dette er utført ligger hos revisor/enhetens øverste organ. Sikkerheten ivaretas ved at innsender har rolle/rettighet for innsending av årsregnskapet via Altinn, og ved at det bekreftes at årsregnskapet er fastsatt av kompetent organ.

Brønnøysundregistrene, 06.05.2026



Resultatregnskap

Beløp i: NOK	Note	2024	2023
RESULTATREGNSKAP			
Inntekter			
Salgsinntekt		9 556 736	
Annen driftsinntekt		1 575	
Sum inntekter		9 558 311	
Kostnader			
Varekostnad		8 035 976	
Lønnskostnad	1	899 593	
Avskrivning av driftsmidler og immaterielle eiendeler	2	81 823	
Annen driftskostnad	1	749 668	
Sum kostnader		9 767 059	
Driftsresultat		-208 748	
Finansinntekter og finanskostnader			
Annen renteinntekt		2 454	
Sum finansinntekter		2 454	
Rentekostnad til foretak i samme konsern		16 833	
Sum finanskostnader		16 833	
Netto finans		-14 379	
Ordinært resultat før skattekostnad		-223 127	0
Skattekostnad på resultat	3	-49 088	
Ordinært resultat etter skattekostnad		-174 039	0
Årsresultat	4	-174 039	0
Årsresultat etter minoritetsinteresser		-174 039	
Totalresultat		-174 039	
Overføringer og disponeringer			
Udekket tap		-174 039	



Resultatregnskap

Beløp i: NOK	Note	2024	2023
Sum overføringer og disponeringer		-174 039	



Balanse

Beløp i: NOK	Note	2024	2023
BALANSE - EIENDELER			
Anleggsmidler			
Immaterielle eiendeler			
Utsatt skattefordel	3		
Varige driftsmidler			
Tomter, bygninger o.a. fast eiendom	2		
Maskiner og anlegg	2		
Skip og flytende installasjoner	2		
Driftsløsøre, inventar o.a. utstyr	2	1 588 453	
Sum varige driftsmidler	2	1 588 453	
Finansielle anleggsmidler			
Lån til foretak i samme konsern	5		
Sum anleggsmidler		1 588 453	0
Omløpsmidler			
Varer			
Sum varer		1 801 237	
Fordringer			
Kundefordringer	5	79 270	
Andre kortsiktige fordringer	5	38 769	
Konsernfordringer		479 419	
Sum fordringer	5	597 459	
Bankinnskudd, kontanter og lignende			
Bankinnskudd, kontanter o.l.	6	2 210 497	
Sum bankinnskudd, kontanter og lignende		2 210 497	
Sum omløpsmidler		4 609 193	0
SUM EIENDELER		6 197 646	0



Balanse

Beløp i: NOK	Note	2024	2023
BALANSE - EGENKAPITAL OG GJELD			
Egenkapital			
Innskutt egenkapital			
Aksjekapital	7	100 000	
Beholdning av egne aksjer	7		
Annen innskutt egenkapital		365 163	
Sum innskutt egenkapital		465 163	
Opptjent egenkapital			
Annen egenkapital	8		
Udekket tap		174 039	
Sum opptjent egenkapital		-174 039	
Sum egenkapital	4	291 124	0
Gjeld			
Langsiktig gjeld			
Utsatt skatt	3	56 384	
Sum avsetninger for forpliktelser		56 384	
Annen langsiktig gjeld			
Gjeld til kredittinstitusjoner	5		
Langsiktig konserngjeld	5	3 801 833	
Sum annen langsiktig gjeld		3 801 833	
Sum langsiktig gjeld		3 858 217	0
Kortsiktig gjeld			
Leverandørgjeld	5	1 564 045	
Betalbar skatt	3		
Skyldig offentlige avgifter		130 970	
Annen kortsiktig gjeld	5	353 291	
Sum kortsiktig gjeld	5	2 048 306	
Sum gjeld		5 906 523	0
SUM EGENKAPITAL OG GJELD		6 197 646	0



Brønnøysundregistrene

ÅRSREGNSKAP FOR REGNSKAPSÅRET 2024 - GENERELL INFORMASJON

Journalnummer: 2025 334042

Enheten

Organisasjonsnummer: 934 176 960
Organisasjonsform: Aksjeselskap
Foretaksnavn: ISTANBUL FRUKTMARKED AS
Forretningsadresse: Åsenveien 10
1400 SKI

Regnskapsår

Årsregnskapets periode: 01.01.2024 - 31.12.2024

Konsern

Morselskap i konsern: Nei

Regnskapsregler

Regler for små foretak benyttet: Ja
Benyttet ved utarbeidelsen av
årsregnskapet til selskapet: Regnskapslovens alminnelige regler

Årsregnskapet fastsatt av kompetent organ

Bekreftet av representant for selskapet: Harun Üstün
Dato for fastsettelse av årsregnskapet: 10.03.2025

Grunnlag for avgivelse

År 2024: Årsregnskap er elektronisk innlevert.
År 2023: Tall er hentet fra elektronisk innlevert årsregnskap fra 2024.

Det er ikke krav til at årsregnskapet m.v. som sendes til Regnskapsregisteret er undertegnet. Kontrollen på at dette er utført ligger hos revisor/enhetens øverste organ. Sikkerheten ivaretas ved at innsender har rolle/rettighet for innsending av årsregnskapet via Altinn, og ved at det bekreftes at årsregnskapet er fastsatt av kompetent organ.

Brønnøysundregistrene, 17.03.2025



Organisasjonsnr: 934 176 960
ISTANBUL FRUKTMARKED AS

RESULTATREGNSKAP

Beløp i: NOK	Note	2024	2023
RESULTATREGNSKAP			
Inntekter			
Salgsinntekt		9 556 736	
Annen driftsinntekt		1 575	
Sum inntekter		9 558 311	
Kostnader			
Varekostnad		8 035 976	
Lønnskostnad	1	899 593	
Avskrivning av driftsmidler og immaterielle eiendeler	2	81 823	
Annen driftskostnad	1	749 668	
Sum kostnader		9 767 059	
Driftsresultat		-208 748	
Finansinntekter og finanskostnader			
Annen renteinntekt		2 454	
Sum finansinntekter		2 454	
Rentekostnad til foretak i samme konsern		16 833	
Sum finanskostnader		16 833	
Netto finans		-14 379	
Ordinært resultat før skattekostnad		-223 127	0
Skattekostnad på resultat	3	-49 088	
Ordinært resultat etter skattekostnad		-174 039	0
Årsresultat	4	-174 039	0
Årsresultat etter minoritetsinteresser		-174 039	
Totalresultat		-174 039	
Overføringer og disponeringer			
Udekket tap		-174 039	
Sum overføringer og disponeringer		-174 039	



Organisasjonsnr: 934 176 960
ISTANBUL FRUKTMARKED AS

BALANSE

Beløp i: NOK	Note	2024	2023
--------------	------	------	------

BALANSE - EIENDELER

Anleggsmidler

Immaterielle eiendeler

Utsatt skattefordel	3		
---------------------	---	--	--

Varige driftsmidler

Tomter, bygninger o.a.			
------------------------	--	--	--

fast eiendom	2		
--------------	---	--	--

Maskiner og anlegg	2		
--------------------	---	--	--

Skip og flytende			
------------------	--	--	--

installasjoner	2		
----------------	---	--	--

Driftsløsøre, inventar o.			
---------------------------	--	--	--

a. utstyr	2	1 588 453	
-----------	---	-----------	--

Sum varige driftsmidler	2	1 588 453	
--------------------------------	----------	------------------	--

Finansielle anleggsmidler

Lån til foretak i samme			
-------------------------	--	--	--

konsern	5		
---------	---	--	--

Sum anleggsmidler		1 588 453	0
--------------------------	--	------------------	----------

Omløpsmidler

Varer

Sum varer		1 801 237	
------------------	--	------------------	--

Fordringer

Kundefordringer	5	79 270	
-----------------	---	--------	--

Andre kortsiktige			
-------------------	--	--	--

fordringer	5	38 769	
------------	---	--------	--

Konsernfordringer		479 419	
-------------------	--	---------	--

Sum fordringer	5	597 459	
-----------------------	----------	----------------	--

Bankinnskudd, kontanter

og lignende

Bankinnskudd, kontanter o.			
----------------------------	--	--	--

l.	6	2 210 497	
----	---	-----------	--

Sum bankinnskudd,			
--------------------------	--	--	--

kontanter og lignende		2 210 497	
------------------------------	--	------------------	--

Sum omløpsmidler		4 609 193	0
-------------------------	--	------------------	----------

SUM EIENDELER		6 197 646	0
----------------------	--	------------------	----------

BALANSE - EGENKAPITAL OG GJELD

Egenkapital

Innskutt egenkapital			
----------------------	--	--	--



Aksjekapital	7	100 000	
Beholdning av egne aksjer	7		
Annen innskutt egenkapital		365 163	
Sum innskutt egenkapital		465 163	
Opptjent egenkapital			
Annen egenkapital	8		
Udekket tap		174 039	
Sum opptjent egenkapital		-174 039	
Sum egenkapital	4	291 124	0
Gjeld			
Langsiktig gjeld			
Utsatt skatt	3	56 384	
Sum avsetninger for forpliktelse		56 384	
Annen langsiktig gjeld			
Gjeld til kredittinstitusjoner	5		
Langsiktig konserngjeld	5	3 801 833	
Sum annen langsiktig gjeld		3 801 833	
Sum langsiktig gjeld		3 858 217	0
Kortsiktig gjeld			
Leverandørgjeld	5	1 564 045	
Betalbar skatt	3		
Skyldig offentlige avgifter		130 970	
Annen kortsiktig gjeld	5	353 291	
Sum kortsiktig gjeld	5	2 048 306	
Sum gjeld		5 906 523	0
SUM EGENKAPITAL OG GJELD		6 197 646	0



Organisasjonsnr: 934 176 960
ISTANBUL FRUKTMARKED AS

NOTEOPPLYSNINGER - SELSKAP - alle poster oppgitt i hele tall

Note

Antall årsverk i regnskapsåret
1.00

Sum Beløp

Balanseført verdi 31.12. Varige driftsmidler Immaterielle eiend.

Konsernregnskap

Morselskapet sitt navn

Forretningskontor for morselskapet

Begrunnelse for at datterselskap er utelatt fra konsolideringen

Samlet beløp - tilknyttet selskap Årets Fjorårets

Samlet beløp - foretak i samme konsern Årets Fjorårets

Samlet beløp - foretak i samme konsern Årets Fjorårets

Samlet beløp - felles kontrollert virksomhet Årets Fjorårets

Pantstillelse Beløp

Beholdning av egne aksjer Antall Pålydende Andel av aksjek.



INSIGNIS

Til generalforsamlingen i Istanbul Fruktmarked AS

Uavhengig revisors beretning

Konklusjon

Vi har revidert Istanbul Fruktmarked AS sitt årsregnskap som viser et underskudd på kr 174 039. Årsregnskapet består av balanse per 31. desember 2024, resultatregnskap for regnskapsåret avsluttet per denne datoen og noter til årsregnskapet, herunder et sammendrag av viktige regnskapsprinsipper.

Etter vår mening

- oppfyller årsregnskapet gjeldende lovkrav, og
- gir årsregnskapet et rettviseende bilde av selskapets finansielle stilling per 31. desember 2024 og av dets resultat for regnskapsåret avsluttet per denne datoen i samsvar med regnskapslovens regler og god regnskapsskikk i Norge.

Grunnlag for konklusjonen

Vi har gjennomført revisjonen i samsvar med de internasjonale revisjonsstandardene International Standards on Auditing (ISA-ene). Våre oppgaver og plikter i henhold til disse standardene er beskrevet nedenfor under "Revisors oppgaver og plikter ved revisjonen av årsregnskapet". Vi er uavhengige av selskapet slik det kreves i lov, forskrift og International Code of Ethics for Professional Accountants (inkludert internasjonale uavhengighetsstandarder) utstedt av the International Ethics Standards Board for Accountants (IESBA-reglene), og vi har overholdt våre øvrige etiske forpliktelser i samsvar med disse kravene. Innhentet revisjonsbevis er etter vår vurdering tilstrekkelig og hensiktsmessig som grunnlag for vår konklusjon.

Ledelsens ansvar for årsregnskapet

Ledelsen (styret og daglig leder) er ansvarlig for å utarbeide årsregnskapet og for at det gir et rettviseende bilde i samsvar med regnskapslovens regler og god regnskapsskikk i Norge. Ledelsen er også ansvarlig for slik intern kontroll som den finner nødvendig for å kunne utarbeide et årsregnskap som ikke inneholder vesentlig feilinformasjon, verken som følge av misligheter eller utilsiktede feil.

Ved utarbeidelsen av årsregnskapet må ledelsen ta standpunkt til selskapets evne til fortsatt drift og opplyse om forhold av betydning for fortsatt drift. Forutsetningen om fortsatt drift skal legges til grunn for årsregnskapet så lenge det ikke er sannsynlig at virksomheten vil bli avvirket.

INSIGNIS AS

Adresse: Sandakerveien 138, 0484 Oslo

Org.nr. 917 835 810 MVA, Foretaksregisteret

www.insignis.no



INSIGNIS

Revisors oppgaver og plikter ved revisjonen av årsregnskapet

Vårt mål er å oppnå betryggende sikkerhet for at årsregnskapet som helhet ikke inneholder vesentlig feilinformasjon, verken som følge av misligheter eller utilsiktede feil, og å avgi en revisjonsberetning som inneholder vår konklusjon. Betryggende sikkerhet er en høy grad av sikkerhet, men ingen garanti for at en revisjon utført i samsvar med ISA-ene, alltid vil avdekke vesentlig feilinformasjon som eksisterer. Feilinformasjon kan oppstå som følge av misligheter eller utilsiktede feil. Feilinformasjon blir vurdert som vesentlig dersom den enkeltvis eller samlet med rimelighet kan forventes å påvirke økonomiske beslutninger som brukerne foretar basert på årsregnskapet.

For videre beskrivelse av revisors oppgaver og plikter vises det til:
<https://revisorforeningen.no/revisjonsberetninger>

Oslo, 10. mars 2025
Insignis AS

Stein Håkon Vatle
statsautorisert revisor



Arsregnskap 2024 Istanbul Fruktmarked AS

980 64

980 64

8

4

Resultatregnskap
Balanse
Noter til regnskapet

Org.nr.: 934 176 960

HU

HU-

Scanned with
CamScanner



Resultatregnskap
Istanbul Fruktmarked AS

Driftsinntekter og driftskostnader	Note	2024
Salgsinntekt		9 556 736
Annen driftsinntekt		1 575
Sum driftsinntekter		9 558 311
Varekostnad		8 035 976
Lønnskostnad	1	899 593
Avskrivning av driftsmidler og immaterielle eiendeler	2	81 823
Annen driftskostnad	1	749 668
Sum driftskostnader		9 767 059
Driftsresultat		-208 748
Finansinntekter og finanskostnader		
Annen renteinntekt		2 454
Rentekostnad til foretak i samme konsern		16 833
Resultat av finansposter		-14 379
Resultat før skattekostnad		-223 127
Skattekostnad på resultat	3	-49 088
Årsresultat	4	-174 039
Overføringer		174 039
Overført til udekket kap		-174 039
Sum overføringer		-174 039


Side 2

HU HJD

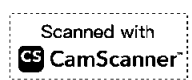


Balans
Istanbul Fruktmarked AS

Elementer	Note	2024
Varige driftsmidler		
Driftsmøbler, inventar o.s. utstyr	2	1 568 453
Sum varige driftsmidler	2	<u>1 568 453</u>
Sum anleggsmidler		<u>1 568 453</u>
Omløpsmidler		
Lager av varer og annen beholdning		1 801 237
Fordringer		
Kundefordringer	5	79 270
Andre korttidlige fordringer	5	38 769
Konsernfordringer		479 419
Sum fordringer	5	<u>597 458</u>
Bankinnskudd, kontanter o.l.	6	2 210 497
Sum omløpsmidler		<u>4 609 193</u>
Sum elementer og beholdninger		<u>6 197 646</u>



HU HJD





Balansé
Istanbul Fruktmarked AS

Egenkapital og gjeld	Note	2024
Egenkapital		
Innskutt egenkapital		
Aktjekapital	7	100 000
Annen innskutt egenkapital		365 183
Sum innskutt egenkapital		465 183
Opptjent egenkapital		
Udekket tap		-174 039
Sum opptjent egenkapital		-174 039
Sum egenkapital	4	291 124
Gjeld		
Utsatt skatt	3	56 384
Annen langsiktig gjeld		
Langsiktig konserngjeld	5	3 801 833
Sum annen langsiktig gjeld		3 801 833
Kortsiktig gjeld		
Leverandørgjeld	5	1 564 045
Skyldig offentlige avgifter		130 970
Annen kortsiktig gjeld	5	353 291
Sum kortsiktig gjeld	5	2 048 306
		5 906 523
		6 197 646

Ski, 10.03.2025
Styret i Istanbul Fruktmarked AS


Hakan Emre Ustün
styremedlem

Side 4



Noter

Istarbut Fruktmarked AS

Regnskapsprinsipper

Årsregnskapet er satt opp i samsvar med regnskapsloven og NRS 8 - God regnskapskikk for små foretak.

Driftsinntekter

Inntektsføring ved salg av varer skjer på leveringstidspunktet. Tjenester inntektsføres etter hvert som de leveres.

Skatt

Skatteskotrednen i resultatregnskapet omfatter både periodens betalbare skatt og endring i utsatt skatt. Utsatt skatt er beregnet med 0 på grunnlag av de midlertidige forskjeller som eksisterer mellom regnskapsmessige og skattemessige verdier, samt ligningsmessig underskudd til fremføring ved utgangen av regnskapsåret. Skatteøkende og skattereduserende midlertidige forskjeller som reverserer eller kan reverseres i samme periode er utlignet og nettoført.

Klassifisering og vurdering av anleggsmidler

Anleggsmidler omfatter eiendeler bestemt til varig eie og bruk. Anleggsmidler er vurdert til anskaffelseskost. Varige driftsmidler balanseføres og avskrives over driftsmidlets økonomiske levetid. Avskrivningsperioden for fast eiendom anskaffet etter 2009 er dekomponert i en del som gjelder råbygget og en del som gjelder faste tekniske installasjoner. Varige driftsmidler nedskrives til gjenvinnbart beløp ved verdifall som forventes ikke å være forbigående. Gjenvinnbart beløp er det høyeste av netto salgsverdi og verdi i bruk. Verdi i bruk er nåverdi av fremtidige kontantstrømmer knyttet til eiendelen. Nedskrivningen reverseres når grunnlaget for nedskrivningen ikke lenger er til stede.

Klassifisering og vurdering av omløpsmidler

Omløpsmidler og korttidslig gjeld omfatter normalt poster som forfaller til betaling innen ett år etter balansedagen, samt poster som knytter seg til varekretsløpet. Omløpsmidler vurderes til laveste verdi av anskaffelseskost og virkelig verdi.

Varer

Varer er vurdert til laveste av anskaffelseskost og netto salgsverdi.

Fordringer

Kundefordringer er vurdert til brutt verdi minus fradrag for avsetning til forventet tap. Avsetning er beregnet ut fra erfaringer med de enkelte fordringene.

Note

Lønnskostnader

Lønnskostnader

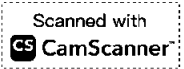
Arbeidskostnader

Arbeidskostnader

Selskapsinntekter

Selskapsinntekter

2024	2023
808 269	808 269
74 268	74 268
17 016	17 016
899 553	899 553





Noter
Istanbul Fruktmarked AS

Note 2 Anleggsmidler

	Driftsløpere, Inventar ol.	Sum
+ Tilgang kjøpte driftsmidler	1 670 276	1 670 276
= Anskaffelseskost 31.12.24	1 670 276	1 670 276
+ Årets ordinære avskrivninger	81 823	81 823
= Av- og nedskrivninger pr. 31.12.24	81 823	81 823
Bokført verdi 01.01.24		0
+ Tilgang i året	1 670 276	1 670 276
- Årets avskrivning og nedskrivning	81 823	81 823
= Bokført verdi 31.12.24	1 588 453	1 588 453

Økonomisk levetid 5 år

Note 3 Skatt

	2024	2023
Årets skattekostnad		
Resultatført skatt på ordinært resultat	0	0
Betalbar skatt	-49 088	0
Endring i utsatt skatt	-49 088	0
Skattekostnad ordinært resultat	-49 088	0

Skattepliktig inntekt:		
Resultat før skatt	-223 127	0
Planlagte forskjeller	0	0
Endring i tidligere års skatt	-256 292	0
Skattepliktig inntekt	479 419	0
	0	0
	-105 472	0
	105 472	0
	0	0

underskudd til fremføring som har gitt opphav til utsatt skatt og midlertidige forskjeller

	2024	2023	Endring
	256 292	0	-256 292
	256 292	0	-256 292
	256 292	0	-256 292
	56 384	0	-56 384

HU HJ



Noter
Istanbul Fruktmarked AS

Note 4 Egenkapital

	Aksjekapital	Overkurs	Annen innskutt egenkapital	Annen egenkapital	Sum egenkapital
Pr. 31.12.2023	0	0	0	0	0
Stiftelse 19.09.2024	100 000		-8 784		91 216
Årets resultat				-174 039	-174 039
Konsernbidrag mottatt			373 947		373 947
Pr 31.12.2024	100 000	0	365 163	-174 039	291 124

Note 5 Mellomværende med selskap i samme konsern

	2024
Fordringer	
Andre kortsiktige fordringer konsern	479 419
Sum	479 419
Gjeld	
Lån fra foretak i samme konsern	3 801 833
Sum	3 801 833

Note 6 Bankinnskudd

Innskuddet er på kr. 63 367.

Innskuddet er på kr. 63 367.

Innskuddet er på kr. 63 367.

Innskuddet er på kr. 63 367.

Innskuddet er på kr. 63 367.

Består av:

Antall	Pålydende	Bokført
100	1 000,0	100 000
100		100 000

Ordinsære	Eierandel	Stemmeandel
100	100,0	100,0

HV HJ



Noter

Årsregnskap Istanbul Fruktmarked AS

Note 6 Fortsatt drift

I samsvar med regnskapsloven § 3-3 bekreftes det at forutsetningen om fortsatt drift er tilstede og at denne forutsetningen er lagt til grunn ved utarbeidelsen av regnskapet.

Styret kjenner ikke til noen forhold av viktighet for å bedømme selskapets stilling og resultat som ikke fremgår av årsregnskapet. Det er heller ikke etter regnskapsårets utgang inntrådt forhold som etter styrets syn har betydning ved bedømmelse av regnskapet.

2024

2023

Årsregnskapet er utarbeidet i samsvar med regnskapsloven § 3-3 og regnskapsreglerne i regnskapsloven § 3-4. Regnskapet er utarbeidet i samsvar med regnskapsloven § 3-3 og regnskapsreglerne i regnskapsloven § 3-4. Regnskapet er utarbeidet i samsvar med regnskapsloven § 3-3 og regnskapsreglerne i regnskapsloven § 3-4.

