



ÅRSREGNSKAPET FOR REGNSKAPSÅRET 2020 - GENERELL INFORMASJON

Enheten

Organisasjonsnummer: 941 673 651
Organisasjonsform: Aksjeselskap
Foretaksnavn: NG KIWI BUSKERUD AS
Forretningsadresse: Ringeriksveien 4B
3414 LIERSTRANDA

Regnskapsår

Årsregnskapets periode: 01.01.2020 - 31.12.2020

Konsern

Morselskap i konsern: Nei

Regnskapsregler

Regler for små foretak benyttet: Nei
Benyttet ved utarbeidelsen av årsregnskapet til selskapet: Regnskapslovens alminnelige regler

Årsregnskapet fastsatt av kompetent organ

Bekreftet av representant for selskapet: Inger Ann Eilertsen
Dato for fastsettelse av årsregnskapet: 20.04.2021

Grunnlag for avgivelse

År 2020: Årsregnskapet er elektronisk innlevert
År 2019: Tall er hentet fra elektronisk innlevert årsregnskap fra 2020

Det er ikke krav til at årsregnskapet m.v. som sendes til Regnskapsregisteret er undertegnet. Kontrollen på at dette er utført ligger hos revisor/enhetens øverste organ. Sikkerheten ivaretas ved at innsender har rolle/rettighet for innsending av årsregnskapet via Altinn, og ved at det bekreftes at årsregnskapet er fastsatt av kompetent organ.

Brønnøysundregistrene, 15.07.2022



Resultatregnskap

Beløp i: NOK	Note	2020	2019
RESULTATREGNSKAP			
Inntekter			
Salgsinntekt	11	3 936 409 195	3 199 057 329
Annen driftsinntekt	1	180 873 839	50 571 579
Sum inntekter		4 117 283 034	3 249 628 908
Kostnader			
Varekostnad	1,10	3 213 929 723	2 511 680 653
Lønnskostnad	3,6	337 082 984	278 473 873
Avskrivning på varige driftsmidler og immaterielle eiendeler	2	51 065 970	48 124 612
Nedskrivning av varige driftsmidler og immaterielle eiendeler	2	0	3 080 157
Annen driftskostnad	1,3,10	301 447 975	273 270 198
Sum kostnader		3 903 526 652	3 114 629 493
Driftsresultat		213 756 382	134 999 415
Finansinntekter og finanskostnader			
Renteinntekt fra foretak i samme konsern		1 861 420	3 055 454
Sum finansinntekter		1 861 420	3 055 454
Rentekostnad til foretak i samme konsern		18 970	37 443
Annen rentekostnad		177 365	3 882
Sum finanskostnader		196 335	41 325
Netto finans		1 665 085	3 014 129
Ordinært resultat før skattekostnad		215 421 467	138 013 544
Skattekostnad på ordinært resultat	9	47 513 946	30 447 607
Ordinært resultat etter skattekostnad		167 907 521	107 565 937
Årsresultat		167 907 521	107 565 937



Balanse

Beløp i: NOK	Note	2020	2019
BALANSE - EIENDELER			
Anleggsmidler			
Immaterielle eiendeler			
Goodwill		7 452 521	10 553 526
Sum immaterielle eiendeler		7 452 521	10 553 526
Varige driftsmidler			
Driftsløsøre, inventar, verktøy, kontormaskiner og lignende		229 290 555	206 878 190
Sum varige driftsmidler		229 290 555	206 878 190
Finansielle anleggsmidler			
Lån til foretak i samme konsern		1 736 111	1 902 778
Andre fordringer		1 750 027	2 854 186
Sum finansielle anleggsmidler		3 486 138	4 756 964
Sum anleggsmidler		240 229 214	222 188 680
Omløpsmidler			
Varer			
Varer		166 030 482	160 697 254
Sum varer		166 030 482	160 697 254
Fordringer			
Kundefordringer		797 171	1 003 817
Andre fordringer	5	347 376 228	447 281 927
Sum fordringer		348 173 399	448 285 744
Bankinnskudd, kontanter og lignende			
Bankinnskudd, kontanter og lignende		17 973 133	13 927 533
Sum bankinnskudd, kontanter og lignende		17 973 133	13 927 533
Sum omløpsmidler		532 177 014	622 910 531
SUM EIENDELER		772 406 228	845 099 211



Balanse

Beløp i: NOK	Note	2020	2019
BALANSE - EGENKAPITAL OG GJELD			
Egenkapital			
Innskutt egenkapital			
Selskapskapital	3,4	1 820 000	1 820 000
Overkurs	4	134 110	134 110
Annen innskutt egenkapital	4	106 993 869	106 993 869
Sum innskutt egenkapital		108 947 979	108 947 979
Opptjent egenkapital			
Annen egenkapital	4	346 944 796	179 037 274
Sum opptjent egenkapital		346 944 796	179 037 274
Sum egenkapital		455 892 775	287 985 253
Gjeld			
Langsiktig gjeld			
Utsatt skatt	6	4 428 549	3 305 327
Sum avsetninger for forpliktelser		4 428 549	3 305 327
Annen langsiktig gjeld			
Sum langsiktig gjeld		4 428 549	3 305 327
Kortsiktig gjeld			
Leverandørgjeld		152 807 356	134 403 117
Betalbar skatt	6	46 390 724	30 690 162
Skyldige offentlige avgifter		30 661 510	19 870 584
Annen kortsiktig gjeld	5	82 225 314	368 844 767
Sum kortsiktig gjeld		312 084 904	553 808 630
Sum gjeld		316 513 453	557 113 957
SUM EGENKAPITAL OG GJELD		772 406 228	845 099 210



Årsregnskap 2020
for
NG Kiwi Buskerud AS



NG Kiwi Buskerud AS Årsberetning 2020

VIRKSOMHETENS ART

Selskapets virksomhet er handel med dagligvarer innen KIWI-konseptet. Selskapet har sin beliggenhet på Lierstranda. Av selskapets 49 butikker ligger 46 i Viken og 3 i Vestfold og Telemark. Selskapet er datterselskap av Kiwi Butikkdrift AS og inngår i konsernregnskapet til NorgesGruppen ASA.

FORTSATT DRIFT

Styret bekrefter at forutsetningen om fortsatt drift er tilstede, og at årsregnskapet er utarbeidet deretter. Til grunn for forutsetningen om fortsatt drift ligger selskapets og konsernets resultater for 2020 og konsernets strategiske prognoser for årene fremover. Konsernet er i en sunn økonomisk og finansiell stilling.

ARBEIDSMILJØ

Sykefraværet i selskapet er 6,6 %, som anses å være normalt for bransjen. Det arbeides videre med å redusere sykefraværet. Det er ikke rapportert om alvorlige arbeidsuhell eller ulykker i løpet av året som har forårsaket betydelige skader eller personskader. Arbeidsmiljøet betraktes som godt, og det iverksettes løpende tiltak for forbedringer.

DISKRIMINERING

Selskapet har en ambisjon om å være en arbeidsplass hvor det ikke forekommer diskriminering på bakgrunn av etnisitet, religion, hudfarge, språk, livssyn eller funksjonsnedsettelse. Dette skal ivaretas gjennom like vilkår, rettigheter og muligheter i ansettelses- og arbeidsforhold.

FORSKNING OG UTVIKLING

Selskapet driver ikke egen forskning og utvikling.

LIKESTILLING

Konsernet og selskapet har som mål å være en arbeidsplass som tiltrekker seg og beholder dyktige medarbeidere på alle sentrale ansvarsområder med like rettigheter og muligheter for kvinner og menn. Konsernet og selskapet arbeider med virkemidler og tiltak som kan fremme likestilling og mangfold, spesielt gjennom faglige og personlige utviklingsplaner og rekruttering av kvinner til lederstillinger.

Det var 1138 ansatte i selskapet pr. 31.12.2020, fordelt på 566 kvinner og 572 menn. 349 kvinner og 300 menn var ansatt i deltidsstillinger pr. 31.12.2020, mens 130 kvinner og 156 menn var ansatt i midlertidige stillinger. Gjennomsnittlig antall uker foreldrepermisjon for kvinner er 19,8 uker og for menn 14,0 uker. Den høye andelen av kvinner / menn er normalt for detaljhandelen. Styret består av 3 menn og 0 kvinner. Selskapet og konsernet arbeider for lik lønn for likt arbeid, god integrering, likestilling mellom kjønn, et godt læringsmiljø, også for lærlinger og arbeidstrening.

YTRE MILJØ

Selskapet forurenser ikke det ytre miljø i betydelig grad.

REDEGJØRELSE FOR ÅRSREGNSKAPET

Etter styrets oppfatning gir det fremlagte regnskap et rettviseende bilde av selskapets virksomhet, stilling og resultat av driften for 2020. Det har heller ikke intrådt forhold etter regnskapsårets utførelse som er av vesentlig betydning for bedømmelsen av selskapets stilling.

Driftsinntekter i selskapet økte fra NOK 3 249 628 908 i 2019 til NOK 4 117 283 034 i 2020.

Endringen skyldes i hovedsak organisk vekst, som i stor grad kan tilskrives myndighetenes smitteverntiltak.

Det er gjennomført en endring i 2021 på hvordan Kiwi allokerte bonuser til butikkelskapene. En mindre andel er allokert til butikkelskapene som direkte marginstøtte og en større andel som andre overføringer. Dette har medført en relativt sett høyere varekostnad i butikkelskapene i 2020 sammenlignet med 2019. Samtidig er andre inntekter økt tilsvarende.



Årsresultatet ble NOK 167 907 521, en økning fra forrige år på NOK 60 341 585.

Samlet kontantstrøm fra operasjonelle aktiviteter i selskapet utgjorde NOK 269 485 648.

Totalkapitalen ved utgangen av året var NOK 772 406 228 sammenlignet med NOK 845 099 211 året før. Egenkapitalandelen per 31.12.2020 utgjorde 59,0 % sammenlignet med 34,1 % per 31.12.2019.

Selskapet inngår i NorgesGruppen ASAs konsernkontosystem. Konsernets likviditetssituasjon anses å være god.

FINANSIELL RISIKO

Selskapet er utsatt for kredittisiko og renterisiko i dens ordinære forretningsvirksomhet, og styrer mot en akseptabel risiko innenfor disse områdene. Selskapet er finansiert gjennom konsernets konsernkontoordning. Konsernets likviditet er god og styret vurderer derfor at selskapet har lav likviditetsrisiko. Selskapets egenkapital er vurdert å være forsvarlig.

Selskapet foretar ingen selvstendig sikring av renter og har tilstrekkelige trekkrettigheter på konsernkontoordningen. Selskapet kjøper i hovedsak varer fra konsernselskaper, og har minimal selvstendig valutarisiko. Selskapet har derfor ikke inngått terminavtaler eller andre avtaler for å redusere selskapets valutarisiko.


FREMTIDIG UTVIKLING


Selskapets utvikling følger konsernets langsiktige planer. Selskapets påvirkes av de markedsmessige forhold innenfor dagligvarebransjen og den generelle økonomiske utvikling i Norge, herunder også tiltakene som er iverksatt av myndighetene som følge av Covid-19 pandemien.


RESULTAT OG DISPONERINGER

Styret foreslår følgende disponering av årsresultatet:

Overført til annen egenkapital	NOK 167 907 521
Totalt disponert	NOK 167 907 521


Jan Paul Bjørkøy
Styrets leder

Lierstranda, 20. april 2021
I styret for NG Hiwi Buskerud AS

Terje Navjord
Styremedlem


Bjarne Sand
Daglig leder/styremedlem



NG Kiwi Buskerud AS
Resultatregnskap 2020

DRIFTSINNEKTER	NOTE	2020	2019
Salgsinntekt	11	3 936 409 195	3 199 057 329
Annen driftsinntekt	1	180 873 839	50 571 579
Sum driftsinntekter		4 117 283 034	3 249 628 908
DRIFTSKOSTNADER			
Varekostnad	1,10	3 213 929 723	2 511 680 653
Lønnskostnad	3,6	337 082 984	278 473 873
Annen driftskostnad	1,3,10	301 447 976	273 270 198
Ordinær avskrivning	2	51 065 970	48 124 612
Nedskrivning	2	0	3 080 157
Sum driftskostnader		3 903 526 652	3 114 629 493
Driftsresultat		213 756 382	134 999 415
FINANSINNEKTER OG FINANSKOSTNADER			
Renteinntekter fra foretak i samme konsern		1 861 420	3 055 454
Rentekostnader til foretak i samme konsern		18 970	37 443
Rentekostnader		177 364	3 881
Netto finansinntekter		1 665 085	3 014 129
Ordinært resultat før skattekostnad		215 421 467	138 013 544
Skattekostnad	9	47 513 946	30 447 607
Årsresultat		167 907 521	107 565 937



NG Kiwi Buskerud AS
Balanse pr. 31. desember

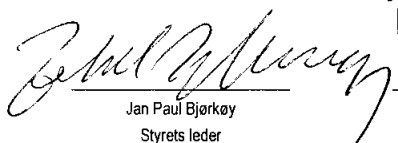
EIENDELER	NOTE	2020	2019
Anleggsmidler			
Immaterielle eiendeler			
Goodwill		5 872 701	8 631 351
Andre immaterielle eiendeler		1 579 820	1 922 175
Sum immaterielle eiendeler		7 452 521	10 553 525
Varige driftsmidler			
Driftsløsøre og inventar		229 290 555	206 878 190
Sum varige driftsmidler		229 290 555	206 878 190
Finansielle anleggsmidler			
Lån til foretak i samme konsern		1 736 111	1 902 778
Andre fordringer		1 750 027	2 854 186
Sum finansielle anleggsmidler		3 486 138	4 756 964
Sum anleggsmidler		240 229 214	222 188 680
Omløpsmidler			
Varer		166 030 482	160 697 254
Fordringer			
Kundefordringer		797 171	1 003 817
Andre fordringer	5	347 376 228	447 281 927
Sum fordringer		348 173 399	448 285 744
Bankinnskudd, kontanter		17 973 133	13 927 534
Sum omløpsmidler		532 177 014	622 910 531
SUM EIENDELER		772 406 228	845 099 211




NG Kiwi Buskerud AS
Balanse pr. 31. desember

EGENKAPITAL OG GJELD	NOTE	2020	2019
Egenkapital			
Innskutt egenkapital			
Selskapskapital	4, 5	1 820 000	1 820 000
Overkurs	5	134 110	134 110
Annen innskutt egenkapital	5	106 993 869	106 993 869
Sum innskutt egenkapital		108 947 979	108 947 979
Opptjent egenkapital			
Annen egenkapital	4	346 944 796	179 037 274
Sum opptjent egenkapital		346 944 796	179 037 274
Sum egenkapital		455 892 775	287 985 253
Gjeld			
Avsetning for forpliktelser			
Utsatt skatt	9	4 428 549	3 305 327
Sum avsetning for forpliktelser		4 428 549	3 305 327
Kortsiktig gjeld			
Leverandørgjeld		152 807 356	134 403 117
Betalbar skatt	9	46 390 724	30 690 162
Skyldige offentlige avgifter		30 661 510	19 870 584
Annen kortsiktig gjeld	7	82 225 314	368 844 766
Sum kortsiktig gjeld		312 084 904	553 808 630
Sum gjeld		316 513 453	557 113 957
SUM EGENKAPITAL OG GJELD		772 406 228	845 099 211

Lierstranda, 20. april 2021
I styret for NG Kiwi Buskerud AS


Jan Paul Bjørkøy
Styrets leder


Terje Navjord
Styremedlem


Bjarne Sand
Daglig leder/styremedlem



NG Kiwi Buskerud AS Kontantstrømoppstilling

	2020	2019
Kontantstrøm fra operasjonelle aktiviteter		
Ordinært resultat før skattekostnad	215 421 467	138 013 544
Periodens betalte skatt	-30 690 162	-6 906 348
Ordinære avskrivninger	51 065 970	48 124 612
Nedskrivninger	0	3 080 157
Gevinst/tap ved salg av anleggsmidler og finansielle eiendeler	2 351 757	0
Endring i varebeholdning	-5 333 229	-9 049 927
Endring i kundefordringer	206 646	-595 155
Endring i leverandørgjeld	18 404 238	19 748 755
Endring i andre tidsavgrensningsposter	18 058 960	8 974 171
Netto kontantstrøm fra operasjonelle aktiviteter	269 485 648	201 389 809
Kontantstrøm fra investeringsaktiviteter		
Innbetalinger ved salg av varige driftsmidler	20 000	55 007
Utbetalinger ved kjøp av varige driftsmidler	-72 749 087	-44 183 673
Endring i langsiktig fordringer	1 104 159	1 149 996
Netto kontantstrøm fra investeringsaktiviteter	-71 624 928	-42 978 670
Kontantstrøm fra finansieringsaktiviteter		
Langsiktig utlån til konsernselskaper	166 667	166 667
Endring i kortsiktig gjeld	411 417	100 214
Utbetaling av konsernbidrag	100 000 000	0
Innbetaling av konsernbidrag	-311 000 000	-100 000 000
Endring mellomværende konsernkontosystem	16 606 796	-58 943 982
Netto kontantstrøm fra finansieringsaktiviteter	-193 815 121	-158 677 101
Netto endring i bankinnskudd, kontanter og lignende	4 045 599	-265 961
Beholdning av bankinnskudd, kontanter og lignende pr. 1. januar	13 927 534	14 193 495
Netto endring i bankinnskudd, kontanter og lignende	4 045 599	-265 961
Beholdning av bankinnskudd, kontanter og lignende pr 31.12	17 973 133	13 927 534

Selskapets konsernkonto er i regnskapet ikke klassifisert som bankinnskudd, men som mellomværende med selskap i samme konsern.



NG Kiwi Buskerud AS Noter til regnskapet 2020

Note 1, Regnskapsprinsipper

Regnskapet er satt opp i samsvar med regnskapslovens bestemmelser og god regnskapsskikk i Norge.

Inntektsføring

Inntekter resultatføres når de er opptjent. Inntektsføring skjer normalt på leveringstidspunkt ved salg av varer eller i takt med utførelsen ved salg av tjenester. Inntektene regnskapsføres med verdien av vederlaget på transaksjonstidspunktet.

Kostnader

Kostnader regnskapsføres som hovedregel i samme periode som tilhørende inntekt. I de tilfeller det ikke er klar sammenheng mellom utgifter og inntekter fastsettes fordelingen etter skjønnsmessige kriterier. Øvrige unntak fra sammenstillingsprinsippet er angitt der det er aktuelt.

Omløpsmidler og kortsiktig gjeld

Omløpsmidler og kortsiktig gjeld omfatter normalt poster som forfaller til betaling innen ett år etter siste dag i regnskapsåret, samt poster som knytter seg til varekretsløpet. Omløpsmidler vurderes til laveste verdi av anskaffelseskost og antatt virkelig verdi

Anleggsmidler og langsiktig gjeld

Anleggsmidler omfatter eiendeler bestemt til varig eie og bruk for virksomheten. Varige driftsmidler føres opp i balansen til anskaffelseskost og avskrives lineært over driftsmidlets forventede økonomiske levetid. Varige driftsmidler nedskrives til virkelig verdi ved verdifall som forventes ikke å være av forbigående art. Nedskrivninger blir reversert dersom grunnlaget for nedskrivningen ikke lenger er til stede. Gjeld som faller til betaling senere enn ett år etter balansedagen er klassifisert som langsiktig gjeld. Første års avdrag er klassifisert som kortsiktig gjeld.

Leiekostnader

Leiekostnader betraktes som operasjonelle. Kostnader regnskapsføres løpende.

Varer

Varer er vurdert til laveste verdi av anskaffelseskost og virkelig verdi.

Fordringer

Kundefordringer og andre fordringer er oppført i balansen til pålydende etter fradrag for avsetning til forventet tap. Avsetning til tap på fordringer gjøres på grunnlag av en individuell vurdering av de enkelte fordringene.

Goodwill og immatrielle eiendeler

Goodwill er oppført i balansen til historisk anskaffelseskost fratrukket akkumulerte avskrivninger. Goodwill avskrives over antatt levetid som er sannsynliggjort ved kalkyler i forbindelse med oppkjøpet. Nedskrivninger er foretatt enkeltvis dersom virkelig antatt verdi er lavere enn bokført verdi og dette ikke er av forbigående art.

Balansført verdi av andre immaterielle eiendeler er anskaffelseskost fratrukket akkumulerte avskrivninger og eventuelle nedskrivninger ved verdifall. Immaterielle eiendeler avskrives lineært over forventet levetid.

Nedskrivninger er foretatt enkeltvis dersom virkelig antatt verdi er lavere enn bokført verdi og dette ikke er av forbigående art.

Klassifisering

Det foreligger en rekke ulike avtaleelementer mellom leverandørene og dagligvareselskapet med tilhørende rettigheter og forpliktelser, ytelser og motytelser. Sammensatte avtaleelementer, generelt benevnt i bransjen som joint marketing (JM), er beheftet med betydelig skjønn med hensyn til presentasjon i regnskapet. En andel av JM er knyttet til kostnadsdekning for felles markedsføring og er presentert som reduserte andre driftskostnader i regnskapet. En andel av JM er knyttet til andre motytelser og inngår i andre inntekter. Resterende JM er presentert som redusert varekostnad.

Pensjoner

Innskuddsbaserte pensjonsordninger

Innskuddsbaserte pensjonsordninger periodiseres i henhold til sammenstillingsprinsippet ved at pensjonspremien resultatføres når den påløper.

Avtalefestet pensjon

Ny ordning for avtalefestet pensjon (AFP) fra 1.1.2011 medfører løpende kostnadsføring og ingen balanseføring av fremtidige forpliktelser.

Skatt

Skattekostnaden i resultatregnskapet omfatter periodens betalbare skatt som blir utlignet og forfaller til betaling i neste regnskapsår og endring i utsatt skatt. Endring i utsatt skatt som er knyttet til poster ført direkte mot egenkapitalen, inngår ikke i skattekostnaden, men er ført direkte mot egenkapitalen. Utsatt skatt er beregnet med aktuell skattesats på grunnlag av skattereduserende og skatteøkende midlertidige forskjeller som eksisterer mellom regnskapsmessige og skattemessige verdier.



Skatteøkende og skattereduserende midlertidige forskjeller som reverseres eller kan reverseres i samme periode er utlignet og nettoført. Utsatt skattefordel er balanseført i den grad det er sannsynliggjort at denne kan bli nyttegjort.

Kontantstrøm

Ved utarbeidelse av kontantstrømoppstillingen, er den indirekte metoden benyttet. I kontanter inngår kasse- og bankbeholdning.

Konsernregnskap

NG Kiwi Buskerud AS er et selskap innenfor NorgesGruppen ASA-konsernet, og inngår i NorgesGruppen ASA sitt konsernregnskap. NorgesGruppen ASA sitt konsernregnskap kan hentes ut på www.norgesgruppen.no.

Note 2, Varige driftsmidler/goodwill

	Driftsløsøre og inventar	Goodwill	Andre immaterielle eiendeler
Anskaffelseskost 01.01.2020	578 503 186	109 147 125	6 123 552
Årets tilgang	72 749 087	0	0
Årets avgang	-33 958 230	0	0
Anskaffelseskost 31.12.2020	617 294 043	109 147 125	6 123 552
Akk. av- og nedskrivninger 01.01.2020	371 624 995	100 515 774	4 201 377
Årets avskrivninger	47 964 965	2 758 650	342 355
Akk. av- og nedskrivninger avgang	-31 586 473	0	0
Akk. av- og nedskrivninger 31.12.2020	388 003 487	103 274 423	4 543 733
Bokført verdi 31.12.2020	229 290 555	5 872 701	1 579 820
Økonomisk levetid (år)	3-10 år	10 år	10 år
Avskrivningsplan	Lineær	lineær	Lineær

Forventet økonomisk levetid for goodwill

Goodwill har oppstått gjennom fusjoner og/eller oppkjøp som er av strategisk betydning for å bevare og styrke virksomhetens dominerende markedsposisjon. Den økonomiske levetiden for selskapets goodwill er således vurdert til å overstige 5 år.

Leie/leasing

Selskapet har inngått operasjonelle husleieavtaler av ulik varighet. Kostnadsført husleie for 2020 utgjør NOK 133 151 029. Andre operasjonelle leieavtaler er ansett å utgjøre en uvesentlig størrelse for selskapet og spesifiseres ikke nærmere.

Note 3, Lønnskostnad, antall ansatte, godtgjørelse, lån til ansatte mm.

	2020	2019
Lønn	281 883 046	232 287 812
Arbeidsgiveravgift	40 726 477	34 371 948
Pensjonskostnader	8 821 687	8 310 097
Andre personalkostnader	5 651 774	3 504 017
Sum	337 082 984	278 473 873
Antall sysselsatte årsverk	454	429

Lån til ansatte

Selskapet har ikke lån til ansatte.

Ytelser til styret og ledende personer

Det er ikke gitt lån til daglig leder. Det er ikke utbetalt lønn, pensjon eller andre godtgjørelser til daglig leder. Det er ikke utbetalt honorar eller andre godtgjørelser til styrets medlemmer. Daglig leder eller styremedlemmer har ikke krav på særskilt vederlag, bonus eller sluttpakke ved opphør av vervet.

Honorarer til selskapets revisor	2020	2019
Lovpålagt revisjon	116 750	113 511
Andre tjenester	22 300	28 628



Note 4, Aksjekapital og aksjonærinformasjon

Aksjekapital

Pr. 31. desember 2020 består selskapets aksjekapital av 3 640 aksjer, hver pålydende kr 500, samlet pålydende kr 1 820 000. Samtlige aksjer eies av Kiwi Butikkdrift AS.

Note 5, Egenkapital

	Aksje- kapital	Overkurs	Annen innskutt EK	Annen egenkapital	Sum egenkapital
Egenkapital 01.01.2020	1 820 000	134 110	106 993 869	179 037 274	287 985 253
Årets endring i egenkapital:					
Årsresultat	0	0	0	167 907 521	167 907 521
Egenkapital 31.12.2020	1 820 000	134 110	106 993 869	346 944 796	455 892 775

Note 6, Pensjonskostnader, -midler og -forpliktelser

Selskapet er pliktig til å ha tjenstepensjonsordning etter lov om obligatorisk tjenstepensjon, og har pensjonsordning som tilfredsstiller kravene i denne loven.

Selskapet har etablert en innskuddsbasert pensjonsordning for sine ansatte. Selskapet betaler faste bidrag til et forsikringselskap. Selskapet har ingen ytterligere betalingsforpliktelser etter at innskuddene er betalt. Tilskuddet utgjør fra 3 til 8 % av pensjonsgrunnlaget. 736 ansatte omfattes av ordningen. Kostnadsført tilskudd inngår i lønnskostnaden og utgjør kr 7 406 481 i 2020. Se note for lønnskostnader.

Avtalefestet pensjon

Selskapet har AFP-ordning for ansatte. Det foreligger ikke tilstrekkelig informasjon for å muliggjøre innregning av forpliktelse i årsregnskapet. Dette medfører at ingen forpliktelse for ny ordning er balanseført.

Netto pensjonskostnad knyttet til AFP-pensjon er kr 1 415 206

Note 7, Mellomværende med selskap i samme konsern

	Kundefordringer		Andre kortsiktige fordringer		Andre langsiktige fordringer	
	2020	2019	2020	2019	2020	2019
Foretak i samme konsern	411 401	473 017	279 167 261	389 842 453	1 736 111	1 902 778

	Leverandørgjeld		Annen kortsiktig gjeld	
	2020	2019	2020	2019
Foretak i samme konsern	90 627 364	71 254 185	10 084	311 000 000

Andre kortsiktige fordringer knytter seg i hovedsak til selskapets konsernkontosystem samt årsbonuser.

Note 8, Pantestillelser og garantier

Konsernet har inngått en felles skattetrekkgaranti som sikkerhet for de ansattes skattetrekkmidler. Selskapet er, i likhet med de andre selskapene i konsernet, solidarisk ansvarlig for trekk knyttet til konsernkontosystemet.



Note 9, Skattekostnad

	2020	2019
Spesifikasjon av skattekostnad i resultatregnskapet		
Betalbar skatt	46 390 724	30 690 162
Endring utsatt skatt	1 123 222	-242 555
Skattekostnad ordinært resultat	47 513 946	30 447 607
Beregning av årets skattegrunnlag		
Regnskapsmessig resultat før skatt	215 421 467	138 013 544
Endring i midlertidige forskjeller	-4 735 407	1 472 670
Permanente forskjeller	180 868	14 522
Årets skattegrunnlag	210 866 928	139 500 736
Betalbar skatt	46 390 724	30 690 162
Midlertidige forskjeller		
Driftsmidler	22 754 789	18 014 382
Utestående fordringer	-34 000	-29 000
Forskjeller som ikke inngår i beregningen av utsatt skatt/skattefordel	2 591 023	-2 961 170
Netto midlertidige forskjeller	25 311 812	15 024 212
Netto utsatt skattefordel / forpliktelse i balansen	4 428 549	3 305 327
Endringer i utsatt skatt		
Balanse 1.1	3 305 327	3 547 882
Innregnet mot resultat	1 123 222	-242 555
Balanse 31.12	4 428 549	3 305 327
Avstemming fra nominell til faktisk skattesats		
Regnskapsmessig resultat før skatt	215 421 467	138 013 544
Forventet skatt etter nominell skattesats	47 392 723	30 362 980
Permanente forskjeller	39 791	3 195
Andre endringer	81 432,3	81 432,1
Sum skattekostnad	47 513 946	30 447 607
Effektiv skattesats	22,1 %	22,1 %

Note 10, Nærstående parter

Selskapet har i 2020 kjøpt varer fra andre selskap i samme konsern med kr 3 071 486 560.

Selskapet har også leid lokaler fra andre selskaper i konsernet med kr 131 889 122.

Det er kjøpt ulike administrative tjenester fra andre selskaper i konsernet. Transaksjonene er i henhold til armlengdes prinsipp.

Note 11, Covid-19

Myndighetenes smitteverntiltak har i hovedsak gitt positive utslag for selskapet, i form av vesentlig økt omsetning og derav forbedrede prosentbaserte nøkkeltall.



Deloitte AS
Dronning Eufemias gate 14
Postboks 221 Sentrum
NO-0103 Oslo
Norway

Tel: +47 23 27 90 00
Fax: +47 23 27 90 01
www.deloitte.no

Til generalforsamlingen i NG Kiwi Buskerud AS

UAVHENGIG REVISORS BERETNING

Uttalelse om revisjonen av årsregnskapet

Konklusjon

Vi har revidert NG Kiwi Buskerud AS' årsregnskap som viser et overskudd på kr 167 907 521. Årsregnskapet består av balanse per 31. desember 2020, resultatregnskap og kontantstrømpoppstilling for regnskapsåret avsluttet per denne datoen og noteopplysninger til årsregnskapet, herunder et sammendrag av viktige regnskapsprinsipper.

Etter vår mening er det medfølgende årsregnskapet avgitt i samsvar med lov og forskrifter og gir et rettviseende bilde av selskapets finansielle stilling per 31. desember 2020, og av dets resultater og kontantstrømmer for regnskapsåret avsluttet per denne datoen i samsvar med regnskapslovens regler og god regnskapsskikk i Norge.

Grunnlag for konklusjonen

Vi har gjennomført revisjonen i samsvar med lov, forskrift og god revisjonsskikk i Norge, herunder de internasjonale revisjonsstandardene International Standards on Auditing (ISA-ene). Våre oppgaver og plikter i henhold til disse standardene er beskrevet i Revisors oppgaver og plikter ved revisjon av årsregnskapet. Vi er uavhengige av selskapet slik det kreves i lov og forskrift, og har overholdt våre øvrige etiske forpliktelser i samsvar med disse kravene. Etter vår oppfatning er innhentet revisjonsbevis tilstrekkelig og hensiktsmessig som grunnlag for vår konklusjon.

Øvrig informasjon

Ledelsen er ansvarlig for øvrig informasjon. Øvrig informasjon omfatter informasjon i årsrapporten bortsett fra årsregnskapet og den tilhørende revisjonsberetningen.

Vår uttalelse om revisjonen av årsregnskapet dekker ikke øvrig informasjon, og vi attesterer ikke den øvrige informasjonen.

I forbindelse med revisjonen av årsregnskapet er det vår oppgave å lese øvrig informasjon med det formål å vurdere hvorvidt det foreligger vesentlig inkonsistens mellom øvrig informasjon og årsregnskapet, kunnskap vi har opparbeidet oss under revisjonen, eller hvorvidt den tilsynelatende inneholder vesentlig feilinformasjon.

Dersom vi konkluderer med at den øvrige informasjonen inneholder vesentlig feilinformasjon er vi pålagt å rapportere det. Vi har ingenting å rapportere i så henseende.

Styrets og daglig leders ansvar for årsregnskapet

Styret og daglig leder (ledelsen) er ansvarlig for å utarbeide årsregnskapet i samsvar med lov og forskrifter, herunder for at det gir et rettviseende bilde i samsvar med regnskapslovens regler og god regnskapsskikk i Norge. Ledelsen er også ansvarlig for slik internkontroll som den finner nødvendig for å kunne utarbeide et årsregnskap som ikke inneholder vesentlig feilinformasjon, verken som følge av misligheter eller utilsiktede feil.

Ved utarbeidelsen av årsregnskapet må ledelsen ta standpunkt til selskapets evne til fortsatt drift og opplyse om forhold av betydning for fortsatt drift. Forutsetningen om fortsatt drift skal legges til grunn for årsregnskapet så lenge det ikke er sannsynlig at virksomheten vil bli avviklet.

Deloitte refers to one or more of Deloitte Touche Tohmatsu Limited ("DTTL"), its global network of member firms, and their related entities (collectively, the "Deloitte organization"). DTTL (also referred to as "Deloitte Global") and each of its member firms and related entities are legally separate and independent entities, which cannot obligate or bind each other in respect of third parties. DTTL and each DTTL member firm and related entity is liable only for its own acts and omissions, and not those of each other. DTTL does not provide services to clients. Please see www.deloitte.no to learn more.

Registrert i Foretaksregisteret
Medlemmer av Den norske Revisorforening
Organisasjonsnummer: 980 211 282

© Deloitte AS



Revisors oppgaver og plikter ved revisjonen av årsregnskapet

Vårt mål med revisjonen er å oppnå betryggende sikkerhet for at årsregnskapet som helhet ikke inneholder vesentlig feilinformasjon, verken som følge av misligheter eller utilsiktede feil, og å avgi en revisjonsberetning som inneholder vår konklusjon. Betryggende sikkerhet er en høy grad av sikkerhet, men ingen garanti for at en revisjon utført i samsvar med lov, forskrift og god revisjonsskikk i Norge, herunder ISA-ene, alltid vil avdekke vesentlig feilinformasjon som eksisterer. Feilinformasjon kan oppstå som følge av misligheter eller utilsiktede feil. Feilinformasjon blir vurdert som vesentlig dersom den enkeltvis eller samlet med rimelighet kan forventes å påvirke økonomiske beslutninger som brukerne foretar basert på årsregnskapet.

Som del av en revisjon i samsvar med lov, forskrift og god revisjonsskikk i Norge, herunder ISA-ene, utøver vi profesjonelt skjønn og utviser profesjonell skepsis gjennom hele revisjonen. I tillegg:

- identifiserer og anslår vi risikoen for vesentlig feilinformasjon i regnskapet, enten det skyldes misligheter eller utilsiktede feil. Vi utformer og gjennomfører revisjons handlinger for å håndtere slike risikoer, og innhenter revisjonsbevis som er tilstrekkelig og hensiktsmessig som grunnlag for vår konklusjon. Risikoen for at vesentlig feilinformasjon som følge av misligheter ikke blir avdekket, er høyere enn for feilinformasjon som skyldes utilsiktede feil, siden misligheter kan innebære samarbeid, forfalskning, bevisste utelatelser, uriktige fremstillinger eller overstyring av internkontroll.
- opparbeider vi oss en forståelse av den interne kontroll som er relevant for revisjonen, for å utforme revisjons handlinger som er hensiktsmessige etter omstendighetene, men ikke for å gi uttrykk for en mening om effektiviteten av selskapets interne kontroll.
- evaluerer vi om de anvendte regnskapsprinsippene er hensiktsmessige og om regnskapsestimaterne og tilhørende noteopplysninger utarbeidet av ledelsen er rimelige.
- konkluderer vi på hensiktsmessigheten av ledelsens bruk av fortsatt drift-forutsetningen ved avleggelsen av regnskapet, basert på innhentede revisjonsbevis, og hvorvidt det foreligger vesentlig usikkerhet knyttet til hendelser eller forhold som kan skape tvil av betydning om selskapets evne til fortsatt drift. Dersom vi konkluderer med at det eksisterer vesentlig usikkerhet, kreves det at vi i revisjonsberetningen henleder oppmerksomheten på tilleggsopplysningene i regnskapet, eller, dersom slike tilleggsopplysninger ikke er tilstrekkelige, at vi modifiserer vår konklusjon om årsregnskapet og årsberetningen. Våre konklusjoner er basert på revisjonsbevis innhentet inntil datoen for revisjonsberetningen. Etterfølgende hendelser eller forhold kan imidlertid medføre at selskapet ikke fortsetter driften.
- evaluerer vi den samlede presentasjonen, strukturen og innholdet, inkludert tilleggsopplysningene, og hvorvidt årsregnskapet representerer de underliggende transaksjonene og hendelsene på en måte som gir et rettviseende bilde.

Vi kommuniserer med dem som har overordnet ansvar for styring og kontrolli blant annet om det planlagte omfanget av revisjonen og til hvilken tid revisjonsarbeidet skal utføres. Vi utveksler også informasjon om forhold av betydning som vi har avdekket i løpet av revisjonen, herunder om eventuelle svakheter av betydning i den interne kontrollen.

Uttalelse om andre lovmessige krav

Konklusjon om årsberetningen

Basert på vår revisjon av årsregnskapet som beskrevet ovenfor, mener vi at opplysningene i årsberetningen om årsregnskapet og forutsetningen om fortsatt drift er konsistente med årsregnskapet og i samsvar med lov og forskrifter.

Konklusjon om registrering og dokumentasjon

Basert på vår revisjon av årsregnskapet som beskrevet ovenfor, og kontroll handlinger vi har funnet nødvendig i henhold til internasjonal standard for attestasjonsoppdrag (ISAE) 3000 «Attestasjonsoppdrag som ikke er revisjon



Deloitte

side 3
Uavhengig revisors beretning -
NG Kiwi Buskerud AS

eller forenklet revisorkontroll av historisk finansiell informasjon», mener vi at ledelsen har oppfylt sin plikt til å sørge for ordentlig og oversiktlig registrering og dokumentasjon av selskapets regnskapsopplysninger i samsvar med lov og god bokføringsskikk i Norge.

Oslo, 20. april 2021
Deloitte AS

Stian Jilg-Scherven
statsautorisert revisor

20220715 15:57 15.07.2022 kl 21:57



PENNEO

*Signaturer og dokumenter er signert med Penneo. Dokumentet er signert med Penneo (574.166.xxx.xxx).
De signerte dokumentene er registrert og verifisert i Penneo.*

Verifiser signaturer ved hjelp av verifiseringsprogrammet og innholdet i dette dokumentet.

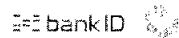
Stian Jilg-Scherven

Statsautorisert revisor

Serienummer: 9578-5999-4-1167624

IP: 81.166.xxx.xxx

2021-07-05 09:17:32Z



PDF-filens signatur er signert med Penneo (574.166.xxx.xxx)

Dokumentet er signert digitalt, med **Penneo.com**. Alle digitale signatur-data i dokumentet er sikret og validert av den datamaskin-utregnede hash-vordien av det opprinnelige dokument. Dokumentet er låst og tids-stemplet med et sertifikat fra en betrodd tredjepart. All kryptografisk bevis er integrert i denne PDF, for fremtidig validering (hvis nødvendig).

Hvordan bekrefter at dette dokumentet er originalen?

Dokumentet er beskyttet av ett Adobe CDS sertifikat. Når du åpner dokumentet i

Adobe Reader, skal du kunne se at dokumentet er sertifisert av **Penneo e-signature service <penneo@penneo.com>**. Dette garanterer at innholdet i dokumentet ikke har blitt endret.

Det er lett å kontrollere de kryptografiske beviser som er lokalisert inne i dokumentet, med Penneo validator - <https://penneo.com/validate>