



ÅRSREGNSKAPET FOR REGNSKAPSÅRET 2024 - GENERELL INFORMASJON

Enheten

| | |
|----------------------|------------------------------|
| Organisasjonsnummer: | 927 410 257 |
| Organisasjonsform: | Aksjeselskap |
| Foretaksnavn: | EHBH AS |
| Forretningsadresse: | Nørvegata 41 6008 ÅLESUND |

Regnskapsår

| | |
|-------------------------|-------------------------|
| Årsregnskapets periode: | 01.01.2024 - 31.12.2024 |
|-------------------------|-------------------------|

Konsern

| | |
|---------------------------|-----|
| Morselskap i konsern: | Ja |
| Konsernregnskap lagt ved: | Nei |

Regnskapsregler

| | |
|--|------------------------------------|
| Regler for små foretak benyttet: | Ja |
| Benyttet ved utarbeidelsen av årsregnskapet til selskapet: | Regnskapslovens alminnelige regler |

Årsregnskapet fastsatt av kompetent organ

| | |
|--|----------------|
| Bekreftet av representant for selskapet: | VIEW LEDGER AS |
| Dato for fastsettelse av årsregnskapet: | 30.06.2025 |

Grunnlag for avgivelse

| |
|--|
| År 2024: Årsregnskapet er elektronisk innlevert |
| År 2023: Tall er hentet fra elektronisk innlevert årsregnskap fra 2024 |

Det er ikke krav til at årsregnskapet m.v. som sendes til Regnskapsregisteret er undertegnet. Kontrollen på at dette er utført ligger hos revisor/enhetens øverste organ. Sikkerheten ivaretas ved at innsender har rolle/rettighet for innsending av årsregnskapet via Altinn, og ved at det bekreftes at årsregnskapet er fastsatt av kompetent organ.

Brønnøysundregistrene, 01.08.2025



Resultatregnskap

| Beløp i: NOK | Note | 2024 | 2023 |
|---|------|------------------|------------------|
| RESULTATREGNSKAP | | | |
| Inntekter | | | |
| Salgsinntekt | | 4 292 313 | 2 928 475 |
| Sum inntekter | | 4 292 313 | 2 928 475 |
| Kostnader | | | |
| Varekostnad | | 1 502 954 | 1 167 286 |
| Lønnskostnad | 1 | 2 001 500 | 1 058 759 |
| Avskrivning av driftsmidler og immaterielle eiendeler | 2 | 35 900 | 35 900 |
| Annen driftskostnad | | 1 040 273 | 734 854 |
| Sum kostnader | | 4 580 627 | 2 996 799 |
| Driftsresultat | | -288 314 | -68 324 |
| Finansinntekter og finanskostnader | | | |
| Annen renteinntekt | | 986 | 15 |
| Annen finansinntekt | | | 168 |
| Sum finansinntekter | | 986 | 183 |
| Annen rentekostnad | | 438 | 516 |
| Annen finanskostnad | | 123 | 126 |
| Sum finanskostnader | | 561 | 642 |
| Netto finans | | 425 | -460 |
| Resultat før skattekostnad | | -287 889 | -68 783 |
| Skattekostnad på resultat | 3 | 13 585 | -14 756 |
| Årsresultat | | -301 474 | -54 027 |
| Årsresultat etter minoritetsinteresser | | -301 474 | -54 027 |
| Totalresultat | | -301 474 | -54 027 |
| Overføringer og disponeringer | | | |
| Avsatt til annen egenkapital | | -301 474 | -54 027 |



Resultatregnskap

| Beløp i: NOK | Note | 2024 | 2023 |
|-----------------------------------|-------------|-------------|-------------|
| Sum overføringer og disponeringer | | -301 474 | -54 027 |



Balanse

| Beløp i: NOK | Note | 2024 | 2023 |
|--|------|----------------|----------------|
| BALANSE - EIENDELER | | | |
| Anleggsmidler | | | |
| Immaterielle eiendeler | | | |
| Utsatt skattefordel | 3 | | 13 585 |
| Sum immaterielle eiendeler | | | 13 585 |
| Varige driftsmidler | | | |
| Maskiner og anlegg | 2 | 24 543 | 60 443 |
| Sum varige driftsmidler | | 24 543 | 60 443 |
| Finansielle anleggsmidler | | | |
| Investering i datterselskap | 4 | 30 000 | 30 000 |
| Lån til foretak i samme konsern | 4 | 219 758 | 219 758 |
| Sum finansielle anleggsmidler | | 249 758 | 249 758 |
| Sum anleggsmidler | | 274 301 | 323 786 |
| Omløpsmidler | | | |
| Varer | | | |
| Sum varer | | 55 459 | 63 557 |
| Fordringer | | | |
| Kundefordringer | | 111 | |
| Andre kortsiktige fordringer | 5 | 328 159 | 331 331 |
| Sum fordringer | | 328 270 | 331 331 |
| Bankinnskudd, kontanter og lignende | | | |
| Bankinnskudd, kontanter o.l. | | 176 614 | 234 278 |
| Sum bankinnskudd, kontanter og lignende | | 176 614 | 234 278 |
| Sum omløpsmidler | | 560 343 | 629 166 |
| SUM EIENDELER | | 834 644 | 952 952 |

BALANSE - EGENKAPITAL OG GJELD



Balanse

| Beløp i: NOK | Note | 2024 | 2023 |
|---------------------------------|------|-----------------|----------------|
| Egenkapital | | | |
| Innskutt egenkapital | | | |
| Aksjekapital | | 60 000 | 60 000 |
| Overkurs | | 85 586 | 85 586 |
| Sum innskutt egenkapital | | 145 586 | 145 586 |
| Opptjent egenkapital | | | |
| Annen egenkapital | | -196 921 | 104 553 |
| Sum opptjent egenkapital | | -196 921 | 104 553 |
| Sum egenkapital | | -51 335 | 250 139 |
| Gjeld | | | |
| Langsiktig gjeld | | | |
| Utsatt skatt | 3 | | |
| Annen langsiktig gjeld | | | |
| Sum langsiktig gjeld | | 0 | 0 |
| Kortsiktig gjeld | | | |
| Leverandørgjeld | | 131 598 | 14 874 |
| Betalbar skatt | 3 | | |
| Skyldig offentlige avgifter | | 92 973 | 80 954 |
| Annen kortsiktig gjeld | | 661 408 | 606 985 |
| Sum kortsiktig gjeld | | 885 979 | 702 813 |
| Sum gjeld | | 885 979 | 702 813 |
| SUM EGENKAPITAL OG GJELD | | 834 644 | 952 952 |



Brønnøysundregistrene

ÅRSREGNSKAP FOR REGNSKAPSÅRET 2024 - GENERELL INFORMASJON

Journalnummer: 2025 723130

Enheten

Organisasjonsnummer: 927 410 257
Organisasjonsform: Aksjeselskap
Foretaksnavn: EHBH AS
Forretningsadresse: Nørvegata 41
6008 ÅLESUND

Regnskapsår

Årsregnskapets periode: 01.01.2024 - 31.12.2024

Konsern

Morselskap i konsern: Ja
Konsernregnskap lagt ved: Nei

Regnskapsregler

Regler for små foretak benyttet: Ja
Benyttet ved utarbeidelsen av
årsregnskapet til selskapet: Regnskapslovens alminnelige regler

Årsregnskapet fastsatt av kompetent organ

Bekreftet av representant for selskapet: VIEW LEDGER AS
Dato for fastsettelse av årsregnskapet: 30.06.2025

Revisjon

Selskapet har besluttet at årsregnskapet
ikke skal revideres: Ja
Årsregnskapet er utarbeidet av ekstern
autorisert regnskapsfører: Ja
Ekstern autorisert regnskapsfører har i
løpet av regnskapsåret bistått ved den
løpende regnskapsføringen eller utført
andre tjenester for selskapet enn å
utarbeide årsregnskapet: Ja

Grunnlag for avgivelse

År 2024: Årsregnskap er elektronisk innlevert.
År 2023: Tall er hentet fra elektronisk innlevert årsregnskap fra 2024.

Det er ikke krav til at årsregnskapet m.v. som sendes til Regnskapsregisteret er undertegnet. Kontrollen på at dette er utført ligger hos revisor/enhetens øverste organ. Sikkerheten ivaretas ved at innsender har rolle/rettighet for innsending av årsregnskapet via Altinn, og ved at det bekreftes at årsregnskapet er fastsatt av kompetent organ.

Brønnøysundregistrene, 31.07.2025

Brønnøysundregistrene
Postadresse: Postboks 900, 8910 Brønnøysund
Telefon: 75 00 75 00
E-post: firmapost@brreg.no Internett: www.brreg.no
Organisasjonsnummer: 974 760 673



Organisasjonsnr: 927 410 257
EHBH AS

RESULTATREGNSKAP

| Beløp i: NOK | Note | 2024 | 2023 |
|---|-------------|------------------|------------------|
| RESULTATREGNSKAP | | | |
| Inntekter | | | |
| Salgsinntekt | | 4 292 313 | 2 928 475 |
| Sum inntekter | | 4 292 313 | 2 928 475 |
| Kostnader | | | |
| Varekostnad | | 1 502 954 | 1 167 286 |
| Lønnskostnad | 1 | 2 001 500 | 1 058 759 |
| Avskrivning av driftsmidler og immaterielle eiendeler | 2 | 35 900 | 35 900 |
| Annen driftskostnad | | 1 040 273 | 734 854 |
| Sum kostnader | | 4 580 627 | 2 996 799 |
| Driftsresultat | | -288 314 | -68 324 |
| Finansinntekter og finanskostnader | | | |
| Annen renteinntekt | | 986 | 15 |
| Annen finansinntekt | | | 168 |
| Sum finansinntekter | | 986 | 183 |
| Annen rentekostnad | | 438 | 516 |
| Annen finanskostnad | | 123 | 126 |
| Sum finanskostnader | | 561 | 642 |
| Netto finans | | 425 | -460 |
| Resultat før skattekostnad | | -287 889 | -68 783 |
| Skattekostnad på resultat | 3 | 13 585 | -14 756 |
| Årsresultat | | -301 474 | -54 027 |
| Årsresultat etter minoritetsinteresser | | -301 474 | -54 027 |
| Totalresultat | | -301 474 | -54 027 |
| Overføringer og disponeringer | | | |
| Avsatt til annen egenkapital | | -301 474 | -54 027 |
| Sum overføringer og disponeringer | | -301 474 | -54 027 |



Organisasjonsnr: 927 410 257
EHBH AS

BALANSE

Beløp i: NOK

| Note | 2024 | 2023 |
|------|------|------|
|------|------|------|

BALANSE - EIENDELER

Anleggsmidler

Immaterielle eiendeler

| | | | |
|-----------------------------------|---|--|---------------|
| Utsatt skattefordel | 3 | | 13 585 |
| Sum immaterielle eiendeler | | | 13 585 |

Varige driftsmidler

| | | | |
|--------------------------------|---|---------------|---------------|
| Maskiner og anlegg | 2 | 24 543 | 60 443 |
| Sum varige driftsmidler | | 24 543 | 60 443 |

Finansielle anleggsmidler

| | | | |
|--------------------------------------|---|----------------|----------------|
| Investering i datterselskap | 4 | 30 000 | 30 000 |
| Lån til foretak i samme konsern | 4 | 219 758 | 219 758 |
| Sum finansielle anleggsmidler | | 249 758 | 249 758 |

| | | | |
|--------------------------|--|----------------|----------------|
| Sum anleggsmidler | | 274 301 | 323 786 |
|--------------------------|--|----------------|----------------|

Omløpsmidler

Varer

| | | | |
|------------------|--|---------------|---------------|
| Sum varer | | 55 459 | 63 557 |
|------------------|--|---------------|---------------|

Fordringer

| | | | |
|------------------------------|---|----------------|----------------|
| Kundefordringer | | 111 | |
| Andre kortsiktige fordringer | 5 | 328 159 | 331 331 |
| Sum fordringer | | 328 270 | 331 331 |

Bankinnskudd, kontanter og lignende

| | | | |
|--|--|----------------|----------------|
| Bankinnskudd, kontanter o. l. | | 176 614 | 234 278 |
| Sum bankinnskudd, kontanter og lignende | | 176 614 | 234 278 |

| | | | |
|-------------------------|--|----------------|----------------|
| Sum omløpsmidler | | 560 343 | 629 166 |
|-------------------------|--|----------------|----------------|

| | | | |
|----------------------|--|----------------|----------------|
| SUM EIENDELER | | 834 644 | 952 952 |
|----------------------|--|----------------|----------------|

BALANSE - EGENKAPITAL OG GJELD

Egenkapital

Innskutt egenkapital

| | | | |
|---------------------------------|--|----------------|----------------|
| Aksjekapital | | 60 000 | 60 000 |
| Overkurs | | 85 586 | 85 586 |
| Sum innskutt egenkapital | | 145 586 | 145 586 |



| | | |
|---------------------------------|-----------------|----------------|
| Opptjent egenkapital | | |
| Annen egenkapital | -196 921 | 104 553 |
| Sum opptjent egenkapital | -196 921 | 104 553 |
| Sum egenkapital | -51 335 | 250 139 |
| Gjeld | | |
| Langsiktig gjeld | | |
| Utsatt skatt | 3 | |
| Annen langsiktig gjeld | | |
| Sum langsiktig gjeld | 0 | 0 |
| Kortsiktig gjeld | | |
| Leverandørgjeld | 131 598 | 14 874 |
| Betalbar skatt | 3 | |
| Skyldig offentlige avgifter | 92 973 | 80 954 |
| Annen kortsiktig gjeld | 661 408 | 606 985 |
| Sum kortsiktig gjeld | 885 979 | 702 813 |
| Sum gjeld | 885 979 | 702 813 |
| SUM EGENKAPITAL OG GJELD | 834 644 | 952 952 |



Organisasjonsnr: 927 410 257
EHBH AS

NOTEOPPLYSNINGER - SELSKAP - alle poster oppgitt i hele tall

Note

1

Antall årsverk i regnskapsåret
3.00

Sum Beløp

Balanseført verdi 31.12. Varige driftsmidler Immaterielle eiend.

Konsernregnskap

Morselskapet sitt navn

Forretningskontor for morselskapet

Begrunnelse for at datterselskap er utelatt fra konsolideringen

Samlet beløp - tilknyttet selskap Årets Fjorårets

Samlet beløp - foretak i samme konsern Årets Fjorårets

Samlet beløp - foretak i samme konsern Årets Fjorårets

Samlet beløp - felles kontrollert virksomhet Årets Fjorårets

Pantstillelse Beløp

Beholdning av egne aksjer Antall Pålydende Andel av aksjek.



Årsregnskap 2024

Ehbh AS



Resultatregnskap
Balanse
Noter til regnskapet

www.viewgroup.no

VIE V.
GROUP




Resultatregnskap

Ehbh AS

| Driftsinntekter og driftskostnader | Note | 2024 | 2023 |
|---|------|------------------|------------------|
| Salgsinntekt | | 4 292 313 | 2 928 475 |
| Sum driftsinntekter | | 4 292 313 | 2 928 475 |
| Varekostnad | | 1 502 954 | 1 167 286 |
| Lønnskostnad | 1 | 2 001 500 | 1 058 759 |
| Avskrivning av driftsmidler og immaterielle eiendeler | 2 | 35 900 | 35 900 |
| Annen driftskostnad | | 1 040 273 | 734 854 |
| Sum driftskostnader | | 4 580 627 | 2 996 799 |
| Driftsresultat | | -288 314 | -68 324 |
| Finansinntekter og finanskostnader | | | |
| Annen renteinntekt | | 986 | 15 |
| Annen finansinntekt | | 0 | 168 |
| Annen rentekostnad | | 438 | 516 |
| Annen finanskostnad | | 123 | 126 |
| Resultat av finansposter | | 425 | -460 |
| Resultat før skattekostnad | | -287 889 | -68 783 |
| Skattekostnad på resultat | 3 | 13 585 | -14 756 |
| Resultat | | -301 474 | -54 027 |
| Årsresultat | | -301 474 | -54 027 |
| Overføringer | | | |
| Avsatt til annen egenkapital | | -301 474 | -54 027 |
| Sum overføringer | | -301 474 | -54 027 |

Ehbh AS

Side 2



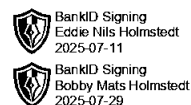
Balanse

Ehbh AS

| Eiendeler | Note | 2024 | 2023 |
|--------------------------------------|------|----------------|----------------|
| Anleggsmidler | | | |
| Utsatt skattefordel | 3 | 0 | 13 585 |
| Sum immaterielle eiendeler | | 0 | 13 585 |
| Varige driftsmidler | | | |
| Maskiner og anlegg | 2 | 24 543 | 60 443 |
| Sum varige driftsmidler | | 24 543 | 60 443 |
| Finansielle anleggsmidler | | | |
| Investeringer i datterselskap | 4 | 30 000 | 30 000 |
| Lån til foretak i samme konsern | 4 | 219 758 | 219 758 |
| Sum finansielle anleggsmidler | | 249 758 | 249 758 |
| Sum anleggsmidler | | 274 301 | 323 786 |
| Omløpsmidler | | | |
| Lager av varer og annen beholdning | | 55 459 | 63 557 |
| Fordringer | | | |
| Kundefordringer | | 111 | 0 |
| Andre kortsiktige fordringer | 5 | 328 159 | 331 331 |
| Sum fordringer | | 328 270 | 331 331 |
| Bankinnskudd, kontanter o.l. | | 176 614 | 234 278 |
| Sum omløpsmidler | | 560 343 | 629 166 |
| Sum eiendeler | | 834 644 | 952 952 |

Ehbh AS

Side 3



Balanse

Ehbh AS

| Egenkapital og gjeld | Note | 2024 | 2023 |
|------------------------------------|------|-----------------|----------------|
| Egenkapital | | | |
| Innskutt egenkapital | | | |
| Aksjekapital | | 60 000 | 60 000 |
| Overkurs | | 85 586 | 85 586 |
| Sum innskutt egenkapital | | 145 586 | 145 586 |
| Opptjent egenkapital | | | |
| Annen egenkapital | | -196 921 | 104 553 |
| Sum opptjent egenkapital | | -196 921 | 104 553 |
| Sum egenkapital | | -51 335 | 250 139 |
| Gjeld | | | |
| Avsetning for forpliktelser | | | |
| Kortsiktig gjeld | | | |
| Leverandørgjeld | | 131 598 | 14 874 |
| Skyldig offentlige avgifter | | 92 973 | 80 954 |
| Annen kortsiktig gjeld | | 661 408 | 606 985 |
| Sum kortsiktig gjeld | | 885 979 | 702 813 |
| Sum gjeld | | 885 979 | 702 813 |
| Sum egenkapital og gjeld | | 834 644 | 952 952 |

30.06.2025
Styret i Ehbh AS

Eddie Nils Holmstedt
styreleder/daglig leder

Bobby Mats Holmstedt
styremedlem



Regnskapsprinsipper



Årsregnskapet er satt opp i samsvar med regnskapsloven og NRS 8 - God regnskapsskikk for små foretak.

Driftsinntekter

Inntektsføring ved salg av varer skjer på leveringstidspunktet. Tjenester inntektsføres etter hvert som de leveres.

Skatt

Skattekostnaden i resultatregnskapet omfatter både periodens betalbare skatt og endring i utsatt skatt. Utsatt skatt er beregnet med 22 % på grunnlag av de midlertidige forskjeller som eksisterer mellom regnskapsmessige og skattemessige verdier, samt ligningsmessig underskudd til fremføring ved utgangen av regnskapsåret. Skatteøkende og skattereduserende midlertidige forskjeller som reverserer eller kan reverseres i samme periode er utlignet og nettoført.

Klassifisering og vurdering av anleggsmidler

Anleggsmidler omfatter eiendeler bestemt til varig eie og bruk. Anleggsmidler er vurdert til anskaffelseskost. Varige driftsmidler balanseføres og avskrives over driftsmidlets økonomiske levetid. Avskrivningsperioden for fast eiendom anskaffet etter 2009 er dekomponert i en del som gjelder råbygget og en del som gjelder faste tekniske installasjoner. Varige driftsmidler nedskrives til gjenvinnbart beløp ved verdifall som forventes ikke å være forbigående. Gjenvinnbart beløp er det høyeste av netto salgsverdi og verdi i bruk. Verdi i bruk er nåverdi av fremtidige kontantstrømmer knyttet til eiendelen. Nedskrivningen reverseres når grunnlaget for nedskrivningen ikke lenger er til stede.

Klassifisering og vurdering av omløpsmidler

Omløpsmidler og kortsiktig gjeld omfatter normalt poster som forfaller til betaling innen ett år etter balansedagen, samt poster som knytter seg til varekretsløpet. Omløpsmidler vurderes til laveste verdi av anskaffelseskost og virkelig verdi.

Aksjer i datterselskap

Datterselskap vurderes etter kostmetoden i selskapsregnskapet. Investeringen er vurdert til anskaffelseskost for aksjene med mindre nedskrivning har vært nødvendig. Det er foretatt nedskrivning til virkelig verdi når verdifall skyldes årsaker som ikke kan forventes å være forbigående og det må anses nødvendig etter god regnskapsskikk. Nedskrivninger er reversert når grunnlaget for nedskrivning ikke lenger er til stede.

Utbytte, konsernbidrag og andre utdelinger fra datterselskap er inntektsført samme år som det er avsatt i givers regnskap. Overstiger utbytte / konsernbidraget andelen av opptjent resultat etter anskaffelsestidspunktet, representerer den overskytende del tilbakebetaling av investert kapital, og utdelingene er fratrukket investeringens verdi i balansen til morselskapet.

Varer

Varer er vurdert til det laveste av anskaffelseskost og netto salgsverdi.

Fordringer

Kundefordringer og andre fordringer oppføres til pålydende etter fradrag for avsetning til forventet tap. Avsetning til tap gjøres på grunnlag av en individuell vurdering av de enkelte fordringene.

Note 1 Lønnskostnader og antall årsverk



Lønnskostnader

| | 2024 | 2023 |
|--------------------|------------------|------------------|
| Lønninger | 1 750 543 | 896 900 |
| Arbeidsgiveravgift | 261 263 | 116 233 |
| Pensjonskostnader | 56 337 | 18 494 |
| Andre ytelser | -66 643 | 27 132 |
| Sum | 2 001 500 | 1 058 759 |

Selskapet har i 2024 sysselsatt 4 årsverk.



Note 2 Anleggsmidler

 BankID Signing
Eddie Nils Holmstedt
2025-07-11
 BankID Signing
Bobby Mats Holmstedt
2025-07-29

| | Maskiner og anlegg | Driftsløsøre, inventar ol. | Sum |
|------------------------------------|-----------------------|-------------------------------|----------------|
| Anskaffelseskost pr. 01.01.24 | 251 843 | 25 923 | 277 766 |
| = Anskaffelseskost 31.12.24 | 251 843 | 25 923 | 277 766 |
| Akkumulerte avskrivninger 31.12.24 | 227 300 | 25 923 | 253 223 |
| = Bokført verdi 31.12.24 | 24 543 | 0 | 24 543 |
| Årets ordinære avskrivninger | 35 900 | | 35 900 |
| Økonomisk levetid | 7 år | 5 år | |

Note 3 Skatt

| Årets skattekostnad | 2024 | 2023 |
|--|-----------------|----------------|
| Resultatført skatt på ordinært resultat: | | |
| Betalbar skatt | 0 | 0 |
| Endring i utsatt skattefordel | 13 585 | -14 756 |
| Skattekostnad ordinært resultat | 13 585 | -14 756 |
| Skattepliktig inntekt: | | |
| Resultat før skatt | -287 889 | -68 783 |
| Permanente forskjeller | 22 564 | 1 708 |
| Endring i midlertidige forskjeller | 21 337 | 17 696 |
| Skattepliktig inntekt | -243 987 | -49 379 |
| Betalbar skatt i balansen: | | |
| Betalbar skatt på årets resultat | 0 | 0 |
| Sum betalbar skatt i balansen | 0 | 0 |

Skatteeffekten av midlertidige forskjeller og underskudd til fremføring som har gitt opphav til utsatt skatt og utsatte skattefordeler, spesifisert på typer av midlertidige forskjeller

| | 2024 | 2023 | Endring |
|---|----------------|----------------|----------------|
| Varige driftsmidler | -33 709 | -12 372 | 21 337 |
| Sum | -33 709 | -12 372 | 21 337 |
| Akkumulert fremførbart underskudd | -293 366 | -49 379 | 243 987 |
| Inngår ikke i beregningen av utsatt skatt | 327 076 | 0 | -327 076 |
| Grunnlag for utsatt skattefordel | 0 | -61 751 | -61 751 |
| Utsatt skattefordel (22 %) | 0 | -13 585 | -13 585 |

I henhold til God regnskapsskikk for små foretak balanseføres ikke utsatt skattefordel.



Note 4 Datterselskap

Ehbh AS eier 100% av aksjene i Mementomori.Norge AS, som gir Ehbh AS 100 % av stemmene i selskapet. Mementomori.Norge AS har forretningskontor i Ålesund.

Følgende interne transaksjoner har funnet sted i 2024:

Fordring Mementomori.Norge AS

2024
219 758



Note 5 Lån og sikkerhetsstillelse til medlemmer av styrende organer

| | Styremedlemmer |
|----------------------------|-----------------------|
| Samlet lån | 326 318 |
| Samlet sikkerhetsstillelse | 0 |
| Rentesats | 0,00 % |
| Hovedvilkår | |

Det er ikke avtalt nedbetalingstid og lånet er ikke renteberegnet i 2024.