



## ÅRSREGNSKAPET FOR REGNSKAPSÅRET 2024 - GENERELL INFORMASJON

### Enheten

Organisasjonsnummer: 988 964 069  
Organisasjonsform: Aksjeselskap  
Foretaksnavn: VALEMO AS  
Forretningsadresse: c/o Johan Edvard Mowinckel  
Pilestredet 97  
0358 OSLO

### Regnskapsår

Årsregnskapets periode: 01.01.2024 - 31.12.2024

### Konsern

Morselskap i konsern: Nei

### Regnskapsregler

Regler for små foretak benyttet: Ja  
Benyttet ved utarbeidelsen av årsregnskapet til selskapet: Regnskapslovens alminnelige regler

### Årsregnskapet fastsatt av kompetent organ

Bekreftet av representant for selskapet: Johan Edvard Mowinckel  
Dato for fastsettelse av årsregnskapet: 19.05.2025

### Grunnlag for avgivelse

År 2024: Årsregnskapet er elektronisk innlevert  
År 2023: Tall er hentet fra elektronisk innlevert årsregnskap fra 2024

*Det er ikke krav til at årsregnskapet m.v. som sendes til Regnskapsregisteret er undertegnet. Kontrollen på at dette er utført ligger hos revisor/enhetens øverste organ. Sikkerheten ivaretas ved at innsender har rolle/rettighet for innsending av årsregnskapet via Altinn, og ved at det bekreftes at årsregnskapet er fastsatt av kompetent organ.*

Brønnøysundregistrene, 22.06.2025



## Resultatregnskap

Beløp i: NOK	Note	2024	2023
<b>RESULTATREGNSKAP</b>			
<b>Kostnader</b>			
Annen driftskostnad	2	46 731	38 500
<b>Sum kostnader</b>		<b>46 731</b>	<b>38 500</b>
<b>Driftsresultat</b>		<b>-46 731</b>	<b>-38 500</b>
<b>Finansinntekter og finanskostnader</b>			
Inntekt på inv. i datterselskap og tilknyttet selskap		700 000	1 000 000
Annen finansinntekt		112 276	63 989
Verdiendr. finansielle instrumenter, virkelig verdi		1 411 098	1 194 985
<b>Sum finansinntekter</b>		<b>2 223 374</b>	<b>2 258 974</b>
Nedskrivning av finansielle eiendeler			1 098 000
Annen finanskostnad		122	22
<b>Sum finanskostnader</b>		<b>122</b>	<b>1 098 022</b>
<b>Netto finans</b>		<b>2 223 252</b>	<b>1 160 952</b>
<b>Ordinært resultat før skattekostnad</b>		<b>2 176 521</b>	<b>1 122 452</b>
Skattekostnad på ordinært resultat	3	35 476	12 208
<b>Ordinært resultat etter skattekostnad</b>		<b>2 141 045</b>	<b>1 110 244</b>
<b>Årsresultat</b>		<b>2 141 045</b>	<b>1 110 244</b>
<b>Overføringer og disponeringer</b>			
Overføringer annen egenkapital	4	2 141 045	1 110 244
<b>Sum overføringer og disponeringer</b>		<b>2 141 045</b>	<b>1 110 244</b>



## Balanse

Beløp i: NOK	Note	2024	2023
<b>BALANSE - EIENDELER</b>			
<b>Anleggsmidler</b>			
<b>Immaterielle eiendeler</b>			
<b>Finansielle anleggsmidler</b>			
Investeringer i tilknyttet selskap	5	1 155 997	1 155 997
Investeringer i aksjer og andeler	6	2 254 791	2 254 791
<b>Sum finansielle anleggsmidler</b>		<b>3 410 788</b>	<b>3 410 788</b>
<b>Sum anleggsmidler</b>		<b>3 410 788</b>	<b>3 410 788</b>
<b>Omløpsmidler</b>			
<b>Varer</b>			
<b>Investeringer</b>			
Markedsbaserte aksjer	6	6 244 413	4 841 843
Andre finansielle instrumenter	6, 6	1 376 586	1 293 348
<b>Sum investeringer</b>		<b>7 620 999</b>	<b>6 135 191</b>
<b>Bankinnskudd, kontanter og lignende</b>			
<b>Sum bankinnskudd, kontanter og lignende</b>		<b>1 164 195</b>	<b>1 111 678</b>
<b>Sum omløpsmidler</b>		<b>8 785 194</b>	<b>7 246 869</b>
<b>SUM EIENDELER</b>		<b>12 195 982</b>	<b>10 657 657</b>
<b>BALANSE - EGENKAPITAL OG GJELD</b>			
<b>Egenkapital</b>			
<b>Innskutt egenkapital</b>			
Aksjekapital	4, 7	100 000	100 000
Overkurs	4	1 043 997	1 043 997
<b>Sum innskutt egenkapital</b>		<b>1 143 997</b>	<b>1 143 997</b>
<b>Opptjent egenkapital</b>			



## Balanse

<b>Beløp i: NOK</b>	<b>Note</b>	<b>2024</b>	<b>2023</b>
Annen egenkapital	4	8 984 769	6 843 724
<b>Sum opptjent egenkapital</b>		<b>8 984 769</b>	<b>6 843 724</b>
<b>Sum egenkapital</b>		<b>10 128 766</b>	<b>7 987 721</b>
<b>Sum langsiktig gjeld</b>		<b>0</b>	<b>0</b>
<b>Kortsiktig gjeld</b>			
Leverandørgjeld			5 988
Betalbar skatt	3	35 476	12 208
Annen kortsiktig gjeld	4	2 031 740	2 651 740
<b>Sum kortsiktig gjeld</b>		<b>2 067 216</b>	<b>2 669 936</b>
<b>Sum gjeld</b>		<b>2 067 216</b>	<b>2 669 936</b>
<b>SUM EGENKAPITAL OG GJELD</b>		<b>12 195 982</b>	<b>10 657 657</b>



## Brønnøysundregistrene

### ÅRSREGNSKAP FOR REGNSKAPSÅRET 2024 - GENERELL INFORMASJON

Journalnummer: 2025 559591

#### Enheten

Organisasjonsnummer: 988 964 069  
Organisasjonsform: Aksjeselskap  
Foretaksnavn: VALEMO AS  
Forretningsadresse: c/o Johan Edvard Mowinckel  
Pilestredet 97  
0358 OSLO

#### Regnskapsår

Årsregnskapets periode: 01.01.2024 - 31.12.2024

#### Konsern

Morselskap i konsern: Nei

#### Regnskapsregler

Regler for små foretak benyttet: Ja  
Benyttet ved utarbeidelsen av  
årsregnskapet til selskapet: Regnskapslovens alminnelige regler

#### Årsregnskapet fastsatt av kompetent organ

Bekreftet av representant for selskapet: Johan Edvard Mowinckel  
Dato for fastsettelse av årsregnskapet: 19.05.2025

#### Revisjon

Selskapet har besluttet at årsregnskapet  
ikke skal revideres: Ja  
Årsregnskapet er utarbeidet av ekstern  
autorisert regnskapsfører: Ja  
Ekstern autorisert regnskapsfører har i  
løpet av regnskapsåret bistått ved den  
løpende regnskapsføringen eller utført  
andre tjenester for selskapet enn å  
utarbeide årsregnskapet: Ja

#### Grunnlag for avgivelse

År 2024: Årsregnskap er elektronisk innlevert.  
År 2023: Tall er hentet fra elektronisk innlevert årsregnskap fra 2024.

*Det er ikke krav til at årsregnskapet m.v. som sendes til Regnskapsregisteret er undertegnet. Kontrollen på at dette er utført ligger hos revisor/enhetens øverste organ. Sikkerheten ivaretas ved at innsender har rolle/rettighet for innsending av årsregnskapet via Altinn, og ved at det bekreftes at årsregnskapet er fastsatt av kompetent organ.*

Brønnøysundregistrene, 21.06.2025

---

Brønnøysundregistrene  
Postadresse: Postboks 900, 8910 Brønnøysund  
Telefon: 75 00 75 00  
E-post: firmapost@brreg.no Internett: www.brreg.no  
Organisasjonsnummer: 974 760 673



Organisasjonsnr: 988 964 069  
VALEMO AS

## RESULTATREGNSKAP

<b>Beløp i: NOK</b>	<b>Note</b>	<b>2024</b>	<b>2023</b>
<b>RESULTATREGNSKAP</b>			
<b>Kostnader</b>			
Annen driftskostnad	2	46 731	38 500
<b>Sum kostnader</b>		<b>46 731</b>	<b>38 500</b>
<b>Driftsresultat</b>		<b>-46 731</b>	<b>-38 500</b>
<b>Finansinntekter og finanskostnader</b>			
Inntekt på inv. i datterselskap og tilknyttet selskap		700 000	1 000 000
Annen finansinntekt		112 276	63 989
Verdiendr. finansielle instrumenter, virkelig verdi		1 411 098	1 194 985
<b>Sum finansinntekter</b>		<b>2 223 374</b>	<b>2 258 974</b>
Nedskrivning av finansielle eiendeler			1 098 000
Annen finanskostnad		122	22
<b>Sum finanskostnader</b>		<b>122</b>	<b>1 098 022</b>
<b>Netto finans</b>		<b>2 223 252</b>	<b>1 160 952</b>
<b>Ordinært resultat før skattekostnad</b>		<b>2 176 521</b>	<b>1 122 452</b>
Skattekostnad på ordinært resultat	3	35 476	12 208
<b>Ordinært resultat etter skattekostnad</b>		<b>2 141 045</b>	<b>1 110 244</b>
<b>Årsresultat</b>		<b>2 141 045</b>	<b>1 110 244</b>
<b>Overføringer og disponeringer</b>			
Overføringer annen egenkapital	4	2 141 045	1 110 244
<b>Sum overføringer og disponeringer</b>		<b>2 141 045</b>	<b>1 110 244</b>





<b>Kortsiktig gjeld</b>			
Leverandørgjeld			5 988
Betalbar skatt	3	35 476	12 208
Annen kortsiktig gjeld	4	2 031 740	2 651 740
<b>Sum kortsiktig gjeld</b>		<b>2 067 216</b>	<b>2 669 936</b>
<b>Sum gjeld</b>		<b>2 067 216</b>	<b>2 669 936</b>
<b>SUM EGENKAPITAL OG GJELD</b>		<b>12 195 982</b>	<b>10 657 657</b>



Organisasjonsnr: 988 964 069  
VALEMO AS

NOTEOPPLYSNINGER - SELSKAP - alle poster oppgitt i hele tall

Note  
7

#### Antall aksjer og aksjeeiere

<u>Aksjeklasse</u>	<u>Ant. aksjer</u>	<u>Pålydende</u>	<u>Bokført verdi</u>
Ordinære aksjer	1000.00	100.00	100000.00
<u>Aksjeeiere - fritekst</u>	<u>Antall</u>	<u>Eierandel</u>	<u>Aksjeklasse</u>
Ferdinand V Mowinckel	333.00	33.30%	Ordinære aksjer
Madeleine A Mowinckel	333.00	33.30%	Ordinære aksjer
Joachim E. Mowinckel	333.00	33.30%	Ordinære aksjer
Johan Edvard Mowinckel	1.00	0.10%	Ordinære aksjer
<u>Sum</u>	<u>Sum antall</u>	<u>Sum eierandel</u>	
	1000.00	100.00%	

Note  
2

#### Lønn og ytelser

Det er ingen ansatte i selskap. Det er ikke utbetalt godtgjørelse til styret eller andre ledende personer i selskapet.

Note

#### Antall årsverk i regnskapsåret

Virksomheten har hatt følgende antall årsverk:  
0.00

Note  
5

#### Konsern, tilknyttet selskap og datterselskap

##### Tilknyttet selskap/datterselskap

<u>Navn og adresse</u>	<u>Eierandel</u>	<u>Stemmeandel</u>	<u>Egenkapital</u>	<u>Resultat</u>
------------------------	------------------	--------------------	--------------------	-----------------





Valemo AS

---

## Årsrapport for 2024

- Årsregnskap
- Resultatregnskap
- Balanse
- Noter



### Valemo AS

#### Resultatregnskap

	Note	2024	2023
<b>Driftskostnader</b>			
Annen driftskostnad	2	46 731	38 500
Sum driftskostnader		46 731	38 500
Driftsresultat		-46 731	-38 500
<b>Finansinntekter og finanskostnader</b>			
Inntekt på inv. i datterselskap og tilknyttet selskap		700 000	1 000 000
Annen finansinntekt		112 276	63 989
Verdiendr. finansielle instrumenter, virkelig verdi		1 411 098	1 194 985
Nedskrivning av finansielle eiendeler		0	1 098 000
Annen finanskostnad		122	22
Netto finansposter		2 223 252	1 160 952
Ordinært resultat før skattekostnad		2 176 521	1 122 452
Skattekostnad på ordinært resultat	3	35 476	12 208
Årsresultat		2 141 045	1 110 244
<b>Overføringer og disponeringer</b>			
Overføringer annen egenkapital	4	2 141 045	1 110 244
Sum disponert		2 141 045	1 110 244



## Valemo AS

---

### Balanse pr. 31. desember

	Note	2024	2023
<b>Anleggsmidler</b>			
<i>Finansielle anleggsmidler</i>			
Investeringer i tilknyttet selskap	5	1 155 997	1 155 997
Investeringer i aksjer og andeler	6	<u>2 254 791</u>	<u>2 254 791</u>
Sum finansielle anleggsmidler		<u>3 410 788</u>	<u>3 410 788</u>
Sum anleggsmidler		<u>3 410 788</u>	<u>3 410 788</u>
<b>Omløpsmidler</b>			
<i>Investeringer</i>			
Markedsbaserte aksjer	6	6 244 413	4 841 843
Andre finansielle instrumenter	6	<u>1 376 586</u>	<u>1 293 348</u>
Sum investeringer		<u>7 620 999</u>	<u>6 135 191</u>
Bankinnskudd, kontanter og lignende		<u>1 164 195</u>	<u>1 111 678</u>
Sum omløpsmidler		<u>8 785 194</u>	<u>7 246 869</u>
Sum eiendeler		<u>12 195 982</u>	<u>10 657 657</u>

---




**Valemo AS**


**Balanse pr. 31. desember**

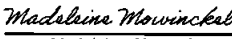
	Note	2024	2023
<b>Egenkapital</b>			
<i>Innskutt egenkapital</i>			
Aksjekapital	4, 7	100 000	100 000
Overkurs	4	<u>1 043 997</u>	<u>1 043 997</u>
Sum innskutt egenkapital		<u>1 143 997</u>	<u>1 143 997</u>
<i>Opptjent egenkapital</i>			
Annen egenkapital	4	<u>8 984 769</u>	<u>6 843 724</u>
Sum opptjent egenkapital		<u>8 984 769</u>	<u>6 843 724</u>
Sum egenkapital		<u>10 128 766</u>	<u>7 987 721</u>
<b>Gjeld</b>			
<i>Kortsiktig gjeld</i>			
Leverandørgjeld		0	5 988
Betalbar skatt	3	35 476	12 208
Annen kortsiktig gjeld		<u>2 031 740</u>	<u>2 651 740</u>
Sum kortsiktig gjeld		<u>2 067 216</u>	<u>2 669 936</u>
Sum gjeld		<u>2 067 216</u>	<u>2 669 936</u>
Sum egenkapital og gjeld		<u>12 195 982</u>	<u>10 657 657</u>


31. desember 2024

Oslo, .

  
Johan Edvard Mowinckel  
Styreleder

  
Joachim Emmanuel Mowinckel  
Styremedlem

  
Madeleine Alexandra  
Mowinckel  
Styremedlem

  
Ferdinand Valentin  
Mowinckel  
Styremedlem



## Valemo AS

---

### Noter til regnskapet for 2024

#### Note 1 - Regnskapsprinsipper

Årsregnskapet er satt opp i samsvar med regnskapslovens bestemmelser og god regnskapsskikk for små foretak.

##### *Tilknyttet selskap*

Tilknyttede selskaper vurderes etter kostmetoden i selskapsregnskapet. Investeringen er vurdert til anskaffelseskost for aksjene med mindre nedskrivning har vært nødvendig. Det er foretatt nedskrivning til virkelig verdi når verdifall skyldes årsaker som ikke kan antas å være forbigående og det må anses nødvendig etter god regnskapsskikk. Nedskrivninger er reversert når grunnlaget for nedskrivning ikke lenger er til stede.

Utbytte og andre utdelinger er inntektsført samme år som det er avsatt i datterselskapet. Overstiger utbytte andel av tilbakeholdt resultat etter kjøpet, representerer den overskytende del tilbakebetaling av investert kapital, og utdelingene er fratrukket investeringens verdi i balansen.

##### *Klassifisering og vurdering av balanseposter*

Omløpsmidler og kortsiktig gjeld omfatter poster som forfaller til betaling innen ett år etter balansedagen, samt poster som knytter seg til varekretsløpet. Øvrige poster er klassifisert som anleggsmiddel/langsiktig gjeld.

Omløpsmidler vurderes til laveste av anskaffelseskost og virkelig verdi. Kortsiktig gjeld balanseføres til nominelt beløp på etableringstidspunktet.

Anleggsmidler vurderes til anskaffelseskost, men nedskrives til virkelig verdi ved verdifall som ikke forventes å være forbigående. Anleggsmidler med begrenset økonomisk levetid avskrives planmessig. Langsiktig gjeld balanseføres til nominelt beløp på etableringstidspunktet.

##### *Kortsiktige plasseringer*

Kortsiktige plasseringer (aksjer og andeler vurdert som omløpsmidler) vurderes til laveste av anskaffelseskost og virkelig verdi på balansedagen. Mottatt utbytte og andre utdelinger fra selskapene inntektsføres som annen finansinntekt.

##### *Skatter*

Skattekostnaden i resultatregnskapet omfatter både periodens betalbare skatt og endring i utsatt skatt. Utsatt skatt er beregnet med 22% på grunnlag av de midlertidige forskjeller som eksisterer mellom regnskapsmessige og skattemessige verdier, samt ligningsmessig underskudd til fremføring ved utgangen av regnskapsåret. Skatteøkende og skattereduserende midlertidige forskjeller som reverserer eller kan reversere i samme periode er utlignet og nettoført. Netto utsatt skattefordel balanseføres i den grad det er sannsynlig at denne kan bli nyttiggjort.

#### Note 2 - Lønnskostnader, antall ansatte og lån til ansatte

Det er ingen ansatte i selskap. Det er ikke utbetalt godtgjørelse til styret eller andre ledende personer i selskapet.



## Valemo AS

---

### Noter til regnskapet for 2024

#### Note 3 - Skatt

Årets skattekostnad fordeler seg på:	2024	2023
Betalbar skatt	35 476	12 208
Årets totale skattekostnad	<u>35 476</u>	<u>12 208</u>
<i>Beregning av årets skattegrunnlag:</i>	<b>2024</b>	<b>2023</b>
Ordinært resultat før skattekostnad	2 176 521	1 122 452
Permanente forskjeller	122	22
Verdireduksjon finansielle instr. vurdert til virkelig verdi	667	0
Nedskrivning på aksjer og andre verdipapir kostnadsført i året	0	1 098 000
Skattepliktig gevinst fra RF-1359	74 710	0
3% av skattefrie inntekter etter fritaksmetoden	21 000	30 000
Overskuddsandel av investering DS, TS og FKV	-700 000	-1 000 000
Verdiøkning finansielle instrumenter vurdert til virkelig verdi	<u>-1 411 765</u>	<u>-1 194 985</u>
Årets skattegrunnlag	<u>161 255</u>	<u>55 489</u>
Betalbar skatt (22%) av årets skattegrunnlag	35 476	12 208

#### Note 4 - Egenkapital

	Aksjekapital	Overkurs	Annen egenkapital	Sum
Egenkapital 01.01.2024	100 000	1 043 997	6 843 724	7 987 721
Årsresultat	0	0	2 141 045	2 141 045
Egenkapital 31.12.2024	<u>100 000</u>	<u>1 043 997</u>	<u>8 984 769</u>	<u>10 128 766</u>

#### Note 5 - Tilknyttet selskap m v

Selskap	Kontor	Eierandel	Stemmeandel	Resultat 2024	Egenkapital pr. 31.12	Bokført verdi pr. 31.12
AS Mimosa	Bergen	33 %	33 %	3 716 329	24 747 711	1 155 997

Investeringen er bokført etter kostmetoden.



## Valemo AS

---

### Noter til regnskapet for 2024

#### Note 6 - Aksjer og andeler i andre selskaper

Selskap	Anskaff.kost	Bokført verdi	Markedsverdi
Norteak AS (langsiktig)	2 684 750	1 896 750	1 896 750
Veyor Technologies Ltd (langsiktig)	358 041	358 041	358 041
DNB Teknologi	900 000	3 281 176	3 281 176
DNB Global Indeks	300 000	815 263	815 263
DNB Global Lavkarbon A	300 000	697 253	697 253
DNB Norden Indeks A	400 000	816 772	816 772
DNB Aktiv Rente	435 754	481 346	481 346
Skagen Select 60	500 000	633 948	633 948
Skagen Høyrente	804 646	895 240	895 240
Sum	6 683 191	9 875 789	9 875 789

For langsiktige investeringer er markedsverdi satt til bokført verdi pga at dette er unoterte aksjer.

#### Note 7 - Aksjekapital og aksjonærinformasjon

Aksjekapitalen består av:

	Antall	Pålydende	Balansført
Ordinære aksjer	1 000	100	100 000

Oversikt over aksjonærene i selskapet pr. 31.12:

	Ordinære aksjer	Eier- andel	Stemme- andel
Ferdinand V Mowinckel, styremedlem	333	33,3 %	33,3 %
Madeleine A Mowinckel , styremedlem	333	33,3 %	33,3 %
Joachim E. Mowinckel, styremedlem	333	33,3 %	33,3 %
Johan Edvard Mowinckel, styrets leder	1	0,1 %	0,1 %
Sum	1 000	100,0 %	100,0 %