



## ÅRSREGNSKAPET FOR REGNSKAPSÅRET 2020 - GENERELL INFORMASJON

### Enheten

Organisasjonsnummer: 917 139 326  
Organisasjonsform: Aksjeselskap  
Foretaksnavn: JULIANNA AS  
Forretningsadresse: c/o Dag Birkeland  
5392 STOREBØ

### Regnskapsår

Årsregnskapets periode: 01.01.2020 - 31.12.2020

### Konsern

Morselskap i konsern: Nei

### Regnskapsregler

Regler for små foretak benyttet: Ja  
Benyttet ved utarbeidelsen av årsregnskapet til selskapet: Regnskapslovens alminnelige regler

### Årsregnskapet fastsatt av kompetent organ

Bekreftet av representant for selskapet: Julietta Birkeland  
Dato for fastsettelse av årsregnskapet: 03.05.2021

### Grunnlag for avgivelse

År 2020: Årsregnskapet er elektronisk innlevert  
År 2019: Tall er hentet fra elektronisk innlevert årsregnskap fra 2020

*Det er ikke krav til at årsregnskapet m.v. som sendes til Regnskapsregisteret er undertegnet. Kontrollen på at dette er utført ligger hos revisor/enhetens øverste organ. Sikkerheten ivaretas ved at innsender har rolle/rettighet for innsending av årsregnskapet via Altinn, og ved at det bekreftes at årsregnskapet er fastsatt av kompetent organ.*

Brønnøysundregistrene, 20.05.2022



### Resultatregnskap

Beløp i: NOK	Note	2020	2019
<b>RESULTATREGNSKAP</b>			
<b>Kostnader</b>			
Lønnskostnad	3		
Annen driftskostnad		8 009	7 456
<b>Sum kostnader</b>		<b>8 009</b>	<b>7 456</b>
<b>Driftsresultat</b>		<b>-8 009</b>	<b>-7 456</b>
<b>Finansinntekter og finanskostnader</b>			
Annen renteinntekt		42 850	59 691
Annen finansinntekt		254 400	4 350
<b>Sum finansinntekter</b>		<b>297 250</b>	<b>64 041</b>
Annen rentekostnad		53	20
Annen finanskostnad		43 981	
<b>Sum finanskostnader</b>		<b>44 034</b>	<b>20</b>
<b>Netto finans</b>		<b>253 215</b>	<b>64 021</b>
<b>Ordinært resultat før skattekostnad</b>		<b>245 206</b>	<b>56 565</b>
Skattekostnad på ordinært resultat	7	218	12 450
<b>Ordinært resultat etter skattekostnad</b>		<b>244 988</b>	<b>44 115</b>
<b>Årsresultat</b>	6	<b>244 988</b>	<b>44 115</b>
<b>Årsresultat etter minoritetsinteresser</b>		<b>244 988</b>	<b>44 115</b>
<b>Totalresultat</b>		<b>244 988</b>	<b>44 115</b>
<b>Overføringer og disponeringer</b>			
Ordinært utbytte		150 000	150 000
Avsatt til annen egenkapital		94 988	
Overført fra annen egenkapital			-105 885
<b>Sum overføringer og disponeringer</b>		<b>244 988</b>	<b>44 115</b>



### Balanse

Beløp i: NOK	Note	2020	2019
<b>BALANSE - EIENDELER</b>			
<b>Anleggsmidler</b>			
<b>Immaterielle eiendeler</b>			
Utsatt skattefordel	7		
<b>Finansielle anleggsmidler</b>			
Investeringer i aksjer og andeler	1, 4	2 437 133	2 268 502
Obligasjoner	1, 5	490 605	505 000
<b>Sum finansielle anleggsmidler</b>		<b>2 927 738</b>	<b>2 773 502</b>
<b>Sum anleggsmidler</b>		<b>2 927 738</b>	<b>2 773 502</b>
<b>Omløpsmidler</b>			
<b>Varer</b>			
<b>Fordringer</b>			
Andre kortsiktige fordringer	1	3 134	7 950
<b>Sum fordringer</b>		<b>3 134</b>	<b>7 950</b>
<b>Bankinnskudd, kontanter og lignende</b>			
Bankinnskudd, kontanter o.l.		336 631	253 294
<b>Sum bankinnskudd, kontanter og lignende</b>		<b>336 631</b>	<b>253 294</b>
<b>Sum omløpsmidler</b>		<b>339 765</b>	<b>261 244</b>
<b>SUM EIENDELER</b>		<b>3 267 503</b>	<b>3 034 746</b>
<b>BALANSE - EGENKAPITAL OG GJELD</b>			
<b>Egenkapital</b>			
<b>Innskutt egenkapital</b>			
Aksjekapital	2	76 290	76 290
<b>Sum innskutt egenkapital</b>		<b>76 290</b>	<b>76 290</b>
<b>Opptjent egenkapital</b>			



## Balanse

<b>Beløp i: NOK</b>	<b>Note</b>	<b>2020</b>	<b>2019</b>
Annen egenkapital		3 040 996	2 946 008
<b>Sum opptjent egenkapital</b>		<b>3 040 996</b>	<b>2 946 008</b>
<b>Sum egenkapital</b>	6	<b>3 117 285</b>	<b>3 022 297</b>
<b>Gjeld</b>			
<b>Langsiktig gjeld</b>			
Utsatt skatt	7		
<b>Annen langsiktig gjeld</b>			
<b>Sum langsiktig gjeld</b>		<b>0</b>	<b>0</b>
<b>Kortsiktig gjeld</b>			
Betalbar skatt	7	218	12 449
Utbytte		150 000	
<b>Sum kortsiktig gjeld</b>		<b>150 218</b>	<b>12 449</b>
<b>Sum gjeld</b>		<b>150 218</b>	<b>12 449</b>
<b>SUM EGENKAPITAL OG GJELD</b>		<b>3 267 503</b>	<b>3 034 746</b>



## Brønnøysundregistrene

### ÅRSREGNSKAP FOR REGNSKAPSÅRET 2020 - GENERELL INFORMASJON

Journalnummer: 2021 301570

#### Enheten

Organisasjonsnummer: 917 139 326  
Organisasjonsform: Aksjeselskap  
Foretaksnavn: JULIANNA AS  
Forretningsadresse: c/o Dag Birkeland  
5392 STOREBØ

#### Regnskapsår

Årsregnskapets periode: 01.01.2020 - 31.12.2020

#### Konsern

Morselskap i konsern: Nei

#### Regnskapsregler

Regler for små foretak benyttet: Ja  
Benyttet ved utarbeidelsen av  
årsregnskapet til selskapet: Regnskapslovens alminnelige regler

#### Årsregnskapet fastsatt av kompetent organ

Bekreftet av representant for selskapet: Julietta Birkeland  
Dato for fastsettelse av årsregnskapet: 03.05.2021

#### Revisjon

Selskapet har besluttet at årsregnskapet  
ikke skal revideres: Ja  
Årsregnskapet er utarbeidet av ekstern  
autorisert regnskapsfører: Ja  
Ekstern autorisert regnskapsfører har i  
løpet av regnskapsåret bistått ved den  
løpende regnskapsføringen eller utført  
andre tjenester for selskapet enn å  
utarbeide årsregnskapet: Ja

#### Grunnlag for avgivelse

År 2020: Årsregnskap er elektronisk innlevert.  
År 2019: Tall er hentet fra elektronisk innlevert årsregnskap fra 2020.

*Det er ikke krav til at årsregnskapet m.v. som sendes til Regnskapsregisteret er undertegnet. Kontrollen på at dette er utført ligger hos revisor/enhetens øverste organ. Sikkerheten ivaretas ved at innsender har rolle/rettighet for innsending av årsregnskapet via Altinn, og ved at det bekreftes at årsregnskapet er fastsatt av kompetent organ.*

Brønnøysundregistrene, 20.05.2021

---

Brønnøysundregistrene  
Postadresse: Postboks 900, 8910 Brønnøysund  
Telefon: 75 00 75 00  
E-post: firmapost@brreg.no Internett: www.brreg.no  
Organisasjonsnummer: 974 760 673



Organisasjonsnr: 917 139 326  
JULIANNA AS

## RESULTATREGNSKAP

<b>Beløp i: NOK</b>	<b>Note</b>	<b>2020</b>	<b>2019</b>
<b>RESULTATREGNSKAP</b>			
<b>Kostnader</b>			
Lønnskostnad	3		
Annen driftskostnad		8 009	7 456
<b>Sum kostnader</b>		<b>8 009</b>	<b>7 456</b>
<b>Driftsresultat</b>		<b>-8 009</b>	<b>-7 456</b>
<b>Finansinntekter og finanskostnader</b>			
Annen renteinntekt		42 850	59 691
Annen finansinntekt		254 400	4 350
<b>Sum finansinntekter</b>		<b>297 250</b>	<b>64 041</b>
Annen rentekostnad		53	20
Annen finanskostnad		43 981	
<b>Sum finanskostnader</b>		<b>44 034</b>	<b>20</b>
<b>Netto finans</b>		<b>253 215</b>	<b>64 021</b>
<b>Ordinært resultat før skattekostnad</b>			
Skattekostnad på ordinært resultat	7	218	12 450
<b>Ordinært resultat etter skattekostnad</b>		<b>244 988</b>	<b>44 115</b>
<b>Årsresultat</b>	6	<b>244 988</b>	<b>44 115</b>
<b>Årsresultat etter minoritetsinteresser</b>		<b>244 988</b>	<b>44 115</b>
<b>Totalresultat</b>		<b>244 988</b>	<b>44 115</b>
<b>Overføringer og disponeringer</b>			
Ordinært utbytte		150 000	150 000
Avsatt til annen egenkapital		94 988	
Overført fra annen egenkapital			-105 885
<b>Sum overføringer og disponeringer</b>		<b>244 988</b>	<b>44 115</b>



Organisasjonsnr: 917 139 326  
JULIANNA AS

## BALANSE

**Beløp i: NOK** **Note** **2020** **2019**

### BALANSE - EIENDELER

#### Anleggsmidler

##### Immaterielle eiendeler

Utsatt skattefordel 7

##### Finansielle anleggsmidler

Investeringer i aksjer og andeler 1, 4 2 437 133 2 268 502

Obligasjoner 1, 5 490 605 505 000

**Sum finansielle anleggsmidler** 2 927 738 2 773 502

**Sum anleggsmidler** 2 927 738 2 773 502

#### Omløpsmidler

##### Varer

##### Fordringer

Andre kortsiktige fordringer 1 3 134 7 950

**Sum fordringer** 3 134 7 950

##### Bankinnskudd, kontanter og lignende

Bankinnskudd, kontanter o. l. 336 631 253 294

**Sum bankinnskudd, kontanter og lignende** 336 631 253 294

**Sum omløpsmidler** 339 765 261 244

**SUM EIENDELER** 3 267 503 3 034 746

### BALANSE - EGENKAPITAL OG GJELD

#### Egenkapital

##### Innskutt egenkapital

Aksjekapital 2 76 290 76 290

**Sum innskutt egenkapital** 76 290 76 290

##### Opptjent egenkapital

Annen egenkapital 3 040 996 2 946 008

**Sum opptjent egenkapital** 3 040 996 2 946 008

**Sum egenkapital** 6 3 117 285 3 022 297

#### Gjeld



<b>Langsiktig gjeld</b>			
Utsatt skatt	7		
<b>Annen langsiktig gjeld</b>			
<b>Sum langsiktig gjeld</b>		<b>0</b>	<b>0</b>
<b>Kortsiktig gjeld</b>			
Betalbar skatt	7	218	12 449
Utbytte		150 000	
<b>Sum kortsiktig gjeld</b>		<b>150 218</b>	<b>12 449</b>
<b>Sum gjeld</b>		<b>150 218</b>	<b>12 449</b>
<b>SUM EGENKAPITAL OG GJELD</b>		<b>3 267 503</b>	<b>3 034 746</b>



Organisasjonsnr: 917 139 326  
JULIANNA AS

NOTEOPPLYSNINGER - SELSKAP - alle poster oppgitt i hele tall

Note

Regnskapsprinsipper

Note

2

Antall aksjer og aksjeeiere

<u>Aksjeklasse</u>	<u>Ant. aksjer</u>	<u>Pålydende</u>	<u>Bokført verdi</u>
Ordinære aksjer	43594.00	1.75	76289.50

<u>Aksjeeiere - fritekst</u>	<u>Antall</u>	<u>Eierandel</u>	<u>Aksjeklasse</u>
Julietta Birkeland	43594.00	100.00%	Ordinære aksjer

<u>Sum</u>	<u>Sum antall</u>	<u>Sum eierandel</u>
	43594.00	100.00%

Note

3

Ytelser til ledende personer

Er det gitt ytelser til ledende person: Nei

Ytelser til daglig leder

<u>Ytelser</u>	<u>Lønn</u>	<u>Pensj.forpl.</u>	<u>Andre godtgj.</u>
----------------	-------------	---------------------	----------------------

Note

3

Ytelser til andre ledende personer

Note

3

Antall årsverk i regnskapsåret

Virksomheten har hatt følgende antall årsverk:

0.00


Note

3

Lån og sikkerhetsstillelse til ledende personer og aksjeeiere



Er det gitt lån eller sikkerhetsstillelse til ledende personer: Nei





## Resultatregnskap

Julianna AS

Driftsinntekter og driftskostnader	Note	2020	2019
Annen driftskostnad		8 009	7 456
Sum driftskostnader		8 009	7 456
Driftsresultat		-8 009	-7 456
<b>Finansinntekter og finanskostnader</b>			
Annen renteinntekt		42 850	59 691
Annen finansinntekt		254 400	4 350
Annen rentekostnad		53	20
Annen finanskostnad		43 981	0
Resultat av finansposter		253 215	64 021
Ordinært resultat før skattekostnad		245 206	56 565
Skattekostnad på ordinært resultat	7	218	12 450
Ordinært resultat		244 988	44 115
<b>Årsresultat</b>	<b>6</b>	<b>244 988</b>	<b>44 115</b>
<b>Overføringer</b>			
Avsatt til utbytte		150 000	0
Tilleggsutbytte		0	150 000
Avsatt til annen egenkapital		94 988	0
Overført fra annen egenkapital		0	-105 885
Sum overføringer		244 988	44 115

Julianna AS

Side 2



<b>Balanse</b>			
Julianna AS			
<b>Eiendeler</b>	<b>Note</b>	<b>2020</b>	<b>2019</b>
<b>Anleggsmidler</b>			
<b>Finansielle anleggsmidler</b>			
Investeringer i aksjer og andeler	1, 4	2 437 133	2 268 502
Obligasjoner	1, 5	490 605	505 000
Sum finansielle anleggsmidler		2 927 738	2 773 502
Sum anleggsmidler		2 927 738	2 773 502
<b>Omløpsmidler</b>			
Andre kortsiktige fordringer	1	3 134	7 950
Sum fordringer		3 134	7 950
Bankinnskudd, kontanter o.l.		336 631	253 294
Sum omløpsmidler		339 765	261 244
<b>Sum eiendeler</b>		<b>3 267 503</b>	<b>3 034 746</b>



**Balanse**

**Julianna AS**

	Note	2020	2019
<b>Egenkapital og gjeld</b>			
<b>Egenkapital</b>			
<b>Innskutt egenkapital</b>			
Aksjekapital	2	76 290	76 290
Sum innskutt egenkapital		76 290	76 290
<b>Opptjent egenkapital</b>			
Annen egenkapital		3 040 996	2 946 008
Sum opptjent egenkapital		3 040 996	2 946 008
Sum egenkapital	6	3 117 285	3 022 297
<b>Gjeld</b>			
<b>Kortsiktig gjeld</b>			
Betalbar skatt	7	218	12 449
Utbytte		150 000	0
Sum kortsiktig gjeld		150 218	12 449
Sum gjeld		150 218	12 449
<b>Sum egenkapital og gjeld</b>		<b>3 267 503</b>	<b>3 034 746</b>

Storebø, 03.05.2021  
Styret i Julianna AS

  
Frida Julietta Mari Birkeland Andersson  
styreleder



Julianna AS

917 139 326

## NOTE 1 - REGNSKAPSPRINSIPPER

Årsregnskapet er satt opp i samsvar med regnskapsloven og NRS 8 - God regnskapskikk for små foretak.

### Driftsinntekter

Inntektsføring ved salg av varer skjer på leveringstidspunktet. Tjenester inntektsføres etter hvert som de leveres.

### Skatt

Skattekostnaden i resultatregnskapet omfatter både periodens betalbare skatt og endring i utsatt skatt. Utsatt skatt er beregnet med 22% på grunnlag av de midlertidige forskjeller som eksisterer mellom regnskapsmessige og skattemessige verdier, samt ligningsmessig underskudd til fremføring ved utgangen av regnskapsåret. Skatteøkende og skattereduserende midlertidige forskjeller som reverserer eller kan reverseres i samme periode er utlignet og nettoført.

### Klassifisering og vurdering av anleggsmidler

Anleggsmidler omfatter eiendeler bestemt til varig eie og bruk. Anleggsmidler er vurdert til anskaffelseskost.

### Klassifisering og vurdering av omløpsmidler

Omløpsmidler og kortsiktig gjeld omfatter normalt poster som forfaller til betaling innen ett år etter balansedagen, samt poster som knytter seg til varekretsløpet. Omløpsmidler vurderes til laveste verdi av anskaffelseskost og virkelig verdi.

## NOTE 2 AKSJONÆRER

Aksjekapitalen i Julianna AS pr. 31.12 består av:

	Antall	Pålydende	Bokført
Ordinære aksjer	43 594	1,8	76 290
Sum	43 594		76 290

### Eierstruktur

De største aksjonærene i % pr. 31.12 var:

	Ordinære	Eierandel	Stemmeandel
Julietta Birkeland	43 594	100,0	100,0

## NOTE 3 LØNSKOSTNADER OG YTELSER, GODTGJØRELSER TIL DAGLIG LEDER OG STYRET

Selskapet har ikke hatt ansatte i 2020. Det er ikke utbetalt lønn eller annen godtgjørelse til styret i 2020.

### Pensjonsforpliktelser

Selskapet er ikke pliktig til å ha tjenestepensjonsordning etter lov om obligatorisk tjenestepensjon.

Julianna AS

Side 5



Julianna AS

917 139 326

## NOTE 4 LANGSIKTIGE VERDIPAPIRER

	Anskaffelses kost	Markeds verdi	Balanseført verdi
<b>Anleggsmidler</b>			
NRP Eiendom 2016 Invest AS	30 400	172 000	30 400
NRP Eiendom 2018 Invest AS	476 083	544 740	476 083
NRP Eiendom 2020 Invest AS	772 485	816 353	772 485
Nordea Kort Obligasjon I	111 790	116 355	111 790
Nordea Plan Offensiv (plan 80)	200 000	294 274	200 000
Nordea Plan Rente	846 375	881 628	846 375
Sum	2 437 133	2 825 350	2 437 133
Anleggsmidler	490 605	452 475	490 605
Sum verdipapirer	2 927 738	3 277 825	2 927 738

## NOTE 5 OBLIGASJONER

Selskap	Balanseført verdi	Ligningsverdi
Nordea Plan Finland 19/24	252 500	215 300
Nordea Plan Finland 20/26	238 105	237 175
Sum	490 605	452 475

## NOTE 6 EGENKAPITAL

	Aksjekapital	Annen egenkapital	Sum egenkapital
Pr 01.01.2020	76 290	2 946 008	3 022 297
Årets resultat		244 988	244 988
Avsatt utbytte		-150 000	-150 000
Pr 31.12.2020	76 290	3 040 996	3 117 285

Julianna AS

Side 6



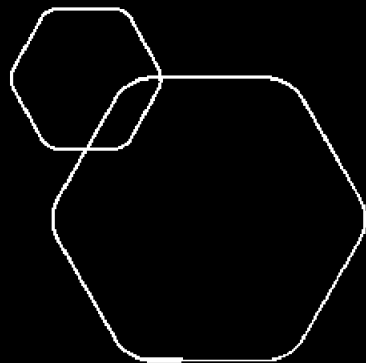
**Julianna AS** **917 139 326**

## NOTE 7 SKATT

<b>Årets skattekostnad</b>	<b>2020</b>	<b>2019</b>
Resultatført skatt på ordinært resultat:		
Betalbar skatt	218	12 450
Endring i utsatt skattefordel	0	0
Skattekostnad ordinært resultat	218	12 450
Skattepliktig inntekt:		
Ordinært resultat før skatt	245 206	56 565
Permanente forskjeller	-244 215	20
Skattepliktig inntekt	991	56 585
Betalbar skatt i balansen:		
Betalbar skatt på årets resultat	218	12 449
Sum betalbar skatt i balansen	218	12 449

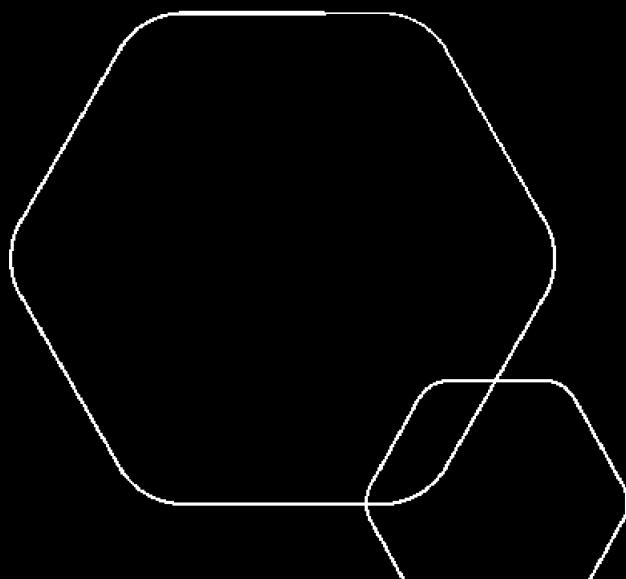
Skatteeffekten av midlertidige forskjeller som har gitt opphav til utsatt skatt og utsatte skattefordeler, spesifisert på typer av midlertidige forskjeller

	<b>2020</b>	<b>2019</b>	<b>Endring</b>
Utsatt skatt (22 %)	0	0	0



**Årsregnskap 2020**  
**Julianna AS**

**Resultatregnskap**  
**Balanse**  
**Noter til regnskapet**



**Org.nr.: 917 139 326**



<b>Resultatregnskap</b>			
<b>Julianna AS</b>			
<b>Driftsinntekter og driftskostnader</b>	<b>Note</b>	<b>2020</b>	<b>2019</b>
Annen driftskostnad		8 009	7 456
Sum driftskostnader		8 009	7 456
Driftsresultat		-8 009	-7 456
<b>Finansinntekter og finanskostnader</b>			
Annen renteinntekt		42 850	59 691
Annen finansinntekt		254 400	4 350
Annen rentekostnad		53	20
Annen finanskostnad		43 981	0
Resultat av finansposter		253 215	64 021
Ordinært resultat før skattekostnad		245 206	56 565
Skattekostnad på ordinært resultat	7	218	12 450
Ordinært resultat		244 988	44 115
<b>Årsresultat</b>	<b>6</b>	<b>244 988</b>	<b>44 115</b>
<b>Overføringer</b>			
Avsatt til utbytte		150 000	0
Tilleggsutbytte		0	150 000
Avsatt til annen egenkapital		94 988	0
Overført fra annen egenkapital		0	-105 885
Sum overføringer		244 988	44 115



<b>Balanse</b>				
<b>Julianna AS</b>				
<b>Eiendeler</b>	<b>Note</b>	<b>2020</b>	<b>2019</b>	
<b>Anleggsmidler</b>				
<b>Finansielle anleggsmidler</b>				
Investeringer i aksjer og andeler	1, 4	2 437 133	2 268 502	
Obligasjoner	1, 5	490 605	505 000	
Sum finansielle anleggsmidler		2 927 738	2 773 502	
Sum anleggsmidler		2 927 738	2 773 502	
<b>Omløpsmidler</b>				
Andre kortsiktige fordringer	1	3 134	7 950	
Sum fordringer		3 134	7 950	
Bankinnskudd, kontanter o.l.		336 631	253 294	
Sum omløpsmidler		339 765	261 244	
<b>Sum eiendeler</b>		<b>3 267 503</b>	<b>3 034 746</b>	



<b>Balanse</b>			
<b>Julianna AS</b>			
<b>Egenkapital og gjeld</b>	<b>Note</b>	<b>2020</b>	<b>2019</b>
<b>Egenkapital</b>			
<b>Innskutt egenkapital</b>			
Aksjekapital	2	76 290	76 290
Sum innskutt egenkapital		76 290	76 290
<b>Opptjent egenkapital</b>			
Annen egenkapital		3 040 996	2 946 008
Sum opptjent egenkapital		3 040 996	2 946 008
Sum egenkapital	6	3 117 285	3 022 297
<b>Gjeld</b>			
<b>Kortsiktig gjeld</b>			
Betalbar skatt	7	218	12 449
Utbytte		150 000	0
Sum kortsiktig gjeld		150 218	12 449
Sum gjeld		150 218	12 449
<b>Sum egenkapital og gjeld</b>		<b>3 267 503</b>	<b>3 034 746</b>
Storebø, 03.05.2021 Styret i Julianna AS			
_____ Frida Julietta Mari Birkeland Andersson styreleder			
<b>Julianna AS</b>		<b>Side 4</b>	



Julianna AS

917 139 326

## NOTE 1 - REGNSKAPSPRINSIPPER

Årsregnskapet er satt opp i samsvar med regnskapsloven og NRS 8 - God regnskapsskikk for små foretak.

### Driftsinntekter

Inntektsføring ved salg av varer skjer på leveringstidspunktet. Tjenester inntektsføres etter hvert som de leveres.

### Skatt

Skattekostnaden i resultatregnskapet omfatter både periodens betalbare skatt og endring i utsatt skatt. Utsatt skatt er beregnet med 22% på grunnlag av de midlertidige forskjeller som eksisterer mellom regnskapsmessige og skattemessige verdier, samt ligningsmessig underskudd til fremføring ved utgangen av regnskapsåret. Skatteøkende og skattereduserende midlertidige forskjeller som reverserer eller kan reverseres i samme periode er utlignet og nettoført.

### Klassifisering og vurdering av anleggsmidler

Anleggsmidler omfatter eiendeler bestemt til varig eie og bruk. Anleggsmidler er vurdert til anskaffelseskost.

### Klassifisering og vurdering av omløpsmidler

Omløpsmidler og kortsiktig gjeld omfatter normalt poster som forfaller til betaling innen ett år etter balansedagen, samt poster som knytter seg til varekretsløpet. Omløpsmidler vurderes til laveste verdi av anskaffelseskost og virkelig verdi.

## NOTE 2 AKSJONÆRER

### Aksjekapitalen i Julianna AS pr. 31.12 består av:

	Antall	Pålydende	Bokført
Ordinære aksjer	43 594	1,8	76 290
Sum	43 594		76 290

### Eierstruktur

De største aksjonærene i % pr. 31.12 var:

	Ordinære	Eierandel	Stemmeandel
Julietta Birkeland	43 594	100,0	100,0

## NOTE 3 LØNSKOSTNADER OG YTELSER, GODTGJØRELSER TIL DAGLIG LEDER OG STYRET

Selskapet har ikke hatt ansatte i 2020. Det er ikke utbetalt lønn eller annen godtgjørelse til styret i 2020.

### Pensjonsforpliktelser

Selskapet er ikke pliktig til å ha tjenstepensjonsordning etter lov om obligatorisk tjenstepensjon.

Julianna AS

Side 5



Julianna AS

917 139 326

## NOTE 4 LANGSIKTIGE VERDIPAPIRER

	Anskaffelses kost	Markeds verdi	Balanseført verdi
<b>Anleggsmidler</b>			
NRP Eiendom 2016 Invest AS	30 400	172 000	30 400
NRP Eiendom 2018 Invest AS	476 083	544 740	476 083
NRP Eiendom 2020 Invest AS	772 485	816 353	772 485
Nordea Kort Obligasjon I	111 790	116 355	111 790
Nordea Plan Offensiv (plan 80)	200 000	294 274	200 000
Nordea Plan Rente	846 375	881 628	846 375
Sum	2 437 133	2 825 350	2 437 133
Anleggsmidler	490 605	452 475	490 605
Sum verdipapirer	2 927 738	3 277 825	2 927 738

## NOTE 5 OBLIGASJONER

Selskap	Balanseført verdi	Ligningsverdi
Nordea Plan Finland 19/24	252 500	215 300
Nordea Plan Finland 20/26	238 105	237 175
Sum	490 605	452 475

## NOTE 6 EGENKAPITAL

	Aksjekapital	Annen egenkapital	Sum egenkapital
Pr 01.01.2020	76 290	2 946 008	3 022 297
Årets resultat		244 988	244 988
Avsatt utbytte		-150 000	-150 000
Pr 31.12.2020	76 290	3 040 996	3 117 285

Julianna AS

Side 6



Julianna AS

917 139 326

## NOTE 7 SKATT

<b>Årets skattekostnad</b>	<b>2020</b>	<b>2019</b>
Resultatført skatt på ordinært resultat:		
Betalbar skatt	218	12 450
Endring i utsatt skattefordel	0	0
Skattekostnad ordinært resultat	218	12 450
Skattepliktig inntekt:		
Ordinært resultat før skatt	245 206	56 565
Permanente forskjeller	-244 215	20
Skattepliktig inntekt	991	56 585
Betalbar skatt i balansen:		
Betalbar skatt på årets resultat	218	12 449
Sum betalbar skatt i balansen	218	12 449

Skatteeffekten av midlertidige forskjeller som har gitt opphav til utsatt skatt og utsatte skattefordeler, spesifisert på typer av midlertidige forskjeller

	<b>2020</b>	<b>2019</b>	<b>Endring</b>
Utsatt skatt (22 %)	0	0	0

Julianna AS

Side 7