



ÅRSREGNSKAPET FOR REGNSKAPSÅRET 2023 - GENERELL INFORMASJON

Enheten

Organisasjonsnummer: 920 783 104
Organisasjonsform: Aksjeselskap
Foretaksnavn: BELLA TØNSBERG AS
Forretningsadresse: Baglergaten 1
3110 TØNSBERG

Regnskapsår

Årsregnskapets periode: 01.01.2023 - 31.12.2023

Konsern

Morselskap i konsern: Nei

Regnskapsregler

Regler for små foretak benyttet: Ja
Benyttet ved utarbeidelsen av årsregnskapet til selskapet: Regnskapslovens alminnelige regler

Årsregnskapet fastsatt av kompetent organ

Bekreftet av representant for selskapet: AKTIV ØKONOMISERVICE AS

Dato for fastsettelse av årsregnskapet: 28.06.2024

Grunnlag for avgivelse

År 2023: Årsregnskapet er elektronisk innlevert
År 2022: Tall er hentet fra elektronisk innlevert årsregnskap fra 2023

Det er ikke krav til at årsregnskapet m.v. som sendes til Regnskapsregisteret er undertegnet. Kontrollen på at dette er utført ligger hos revisor/enhetens øverste organ. Sikkerheten ivaretas ved at innsender har rolle/rettighet for innsending av årsregnskapet via Altinn, og ved at det bekreftes at årsregnskapet er fastsatt av kompetent organ.

Brønnøysundregistrene, 09.07.2025



Brønnøysundregistrene

Brønnøysundregistrene Årsregnskap regnskapsåret 2023 for 920783104

Postadresse: 8910 Brønnøysund

Telefoner: Opplysningstelefonen 75 00 75 00 Telefaks 75 00 75 05

E-post: firmapost@brreg.no Internett: www.brreg.no

Organisasjonsnummer: 974 760 673



Resultatregnskap

Beløp i: NOK	Note	2023	2022
RESULTATREGNSKAP			
Inntekter			
Salgsinntekt		7 732 366	6 539 466
Sum inntekter		7 732 366	6 539 466
Kostnader			
Varekostnad		5 233 689	3 850 729
Lønnskostnad	1	1 283 009	1 186 760
Avskrivning av driftsmidler og immaterielle eiendeler	2	92 300	108 600
Annen driftskostnad		766 690	624 905
Sum kostnader		7 375 687	5 770 995
Driftsresultat		356 679	768 472
Finansinntekter og finanskostnader			
Annen renteinntekt		492	3
Sum finansinntekter		492	3
Annen rentekostnad		8 197	9 911
Annen finanskostnad		3	
Sum finanskostnader		8 201	9 911
Netto finans		-7 709	-9 909
Ordinært resultat før skattekostnad		348 970	758 563
Skattekostnad på resultat	3	76 865	166 917
Ordinært resultat etter skattekostnad		272 105	591 646
Årsresultat	4	272 105	591 646
Årsresultat etter minoritetsinteresser		272 105	591 646
Totalresultat		272 105	591 646
Overføringer og disponeringer			
Ordinært utbytte			250 000



Resultatregnskap

Beløp i: NOK	Note	2023	2022
Avsatt til annen egenkapital		272 105	341 646
Sum overføringer og disponeringer		272 105	591 646



Balanse

Beløp i: NOK	Note	2023	2022
BALANSE - EIENDELER			
Anleggsmidler			
Immaterielle eiendeler			
Utsatt skattefordel	3		
Varige driftsmidler			
Tomter, bygninger o.a. fast eiendom	2		
Maskiner og anlegg	2		
Skip og flytende installasjoner	2		
Driftsløsøre, inventar o.a. utstyr	2	506 985	434 399
Sum varige driftsmidler	2	506 985	434 399
Sum anleggsmidler		506 985	434 399
Omløpsmidler			
Varer			
Sum varer		167 738	264 119
Fordringer			
Kundefordringer		401 682	336 294
Andre kortsiktige fordringer		5 660	8 062
Konsernfordringer		100 000	100 000
Sum fordringer	5	507 341	444 356
Bankinnskudd, kontanter og lignende			
Bankinnskudd, kontanter o.l.		592 743	692 350
Sum bankinnskudd, kontanter og lignende		592 743	692 350
Sum omløpsmidler		1 267 822	1 400 825
SUM EIENDELER		1 774 807	1 835 225

BALANSE - EGENKAPITAL OG GJELD

Egenkapital



Balanse

Beløp i: NOK	Note	2023	2022
Innskutt egenkapital			
Aksjekapital	6	100 000	100 000
Beholdning av egne aksjer	6		
Sum innskutt egenkapital		100 000	100 000
Opptjent egenkapital			
Annen egenkapital		965 724	693 619
Sum opptjent egenkapital		965 724	693 619
Sum egenkapital	4	1 065 724	793 619
Gjeld			
Langsiktig gjeld			
Utsatt skatt	3	4 229	5 958
Sum avsetninger for forpliktelser		4 229	5 958
Annen langsiktig gjeld			
Gjeld til kredittinstitusjoner	5	57 861	101 231
Sum annen langsiktig gjeld		57 861	101 231
Sum langsiktig gjeld		62 090	107 189
Kortsiktig gjeld			
Leverandørgjeld	7	165 457	250 373
Betalbar skatt	3	78 594	168 406
Skyldig offentlige avgifter		149 724	143 186
Utbytte			250 000
Kortsiktig konserngjeld	7		
Annen kortsiktig gjeld		253 218	122 452
Sum kortsiktig gjeld	7	646 993	934 417
Sum gjeld		709 083	1 041 605
SUM EGENKAPITAL OG GJELD		1 774 807	1 835 225



Brønnøysundregistrene

ÅRSREGNSKAP FOR REGNSKAPSÅRET 2023 - GENERELL INFORMASJON

Journalnummer: 2024 639603

Enheten

Organisasjonsnummer: 920 783 104
Organisasjonsform: Aksjeselskap
Foretaksnavn: BELLA TØNSBERG AS
Forretningsadresse: Baglergaten 1
3110 TØNSBERG

Regnskapsår

Årsregnskapets periode: 01.01.2023 - 31.12.2023

Konsern

Morselskap i konsern: Nei

Regnskapsregler

Regler for små foretak benyttet: Ja
Benyttet ved utarbeidelsen av
årsregnskapet til selskapet: Regnskapslovens alminnelige regler

Årsregnskapet fastsatt av kompetent organ

Bekreftet av representant for selskapet: AKTIV ØKONOMISERVICE AS
Dato for fastsettelse av årsregnskapet: 28.06.2024

Revisjon

Årsregnskapet er utarbeidet av ekstern
autorisert regnskapsfører: Ja
Ekstern autorisert regnskapsfører har i
løpet av regnskapsåret bistått ved den
løpende regnskapsføringen eller utført
andre tjenester for selskapet enn å
utarbeide årsregnskapet: Ja

Grunnlag for avgivelse

År 2023: Årsregnskap er elektronisk innlevert.
År 2022: Tall er hentet fra elektronisk innlevert årsregnskap fra 2023.

Det er ikke krav til at årsregnskapet m.v. som sendes til Regnskapsregisteret er undertegnet. Kontrollen på at dette er utført ligger hos revisor/enhetens øverste organ. Sikkerheten ivaretas ved at innsender har rolle/rettighet for innsending av årsregnskapet via Altinn, og ved at det bekreftes at årsregnskapet er fastsatt av kompetent organ.

Brønnøysundregistrene, 17.07.2024

Brønnøysundregistrene
Postadresse: Postboks 900, 8910 Brønnøysund
Telefon: 75 00 75 00
E-post: firmapost@brreg.no Internett: www.brreg.no
Organisasjonsnummer: 974 760 673



Organisasjonsnr: 920 783 104
BELLA TØNSBERG AS

RESULTATREGNSKAP

Beløp i: NOK	Note	2023	2022
RESULTATREGNSKAP			
Inntekter			
Salgsinntekt		7 732 366	6 539 466
Sum inntekter		7 732 366	6 539 466
Kostnader			
Varekostnad		5 233 689	3 850 729
Lønnskostnad	1	1 283 009	1 186 760
Avskrivning av driftsmidler og immaterielle eiendeler	2	92 300	108 600
Annen driftskostnad		766 690	624 905
Sum kostnader		7 375 687	5 770 995
Driftsresultat		356 679	768 472
Finansinntekter og finanskostnader			
Annen renteinntekt		492	3
Sum finansinntekter		492	3
Annen rentekostnad		8 197	9 911
Annen finanskostnad		3	
Sum finanskostnader		8 201	9 911
Netto finans		-7 709	-9 909
Ordinært resultat før skattekostnad			
Skattekostnad på resultat	3	76 865	166 917
Ordinært resultat etter skattekostnad		272 105	591 646
Årsresultat	4	272 105	591 646
Årsresultat etter minoritetsinteresser		272 105	591 646
Totalresultat		272 105	591 646
Overføringer og disponeringer			
Ordinært utbytte			250 000
Avsatt til annen egenkapital		272 105	341 646
Sum overføringer og disponeringer		272 105	591 646



Organisasjonsnr: 920 783 104
BELLA TØNSBERG AS

BALANSE

Beløp i: NOK	Note	2023	2022
BALANSE - EIENDELER			
Anleggsmidler			
Immaterielle eiendeler			
Utsatt skattefordel	3		
Varige driftsmidler			
Tomter, bygninger o.a. fast eiendom	2		
Maskiner og anlegg	2		
Skip og flytende installasjoner	2		
Driftsløsøre, inventar o. a. utstyr	2	506 985	434 399
Sum varige driftsmidler	2	506 985	434 399
Sum anleggsmidler		506 985	434 399
Omløpsmidler			
Varer			
Sum varer		167 738	264 119
Fordringer			
Kundefordringer		401 682	336 294
Andre kortsiktige fordringer		5 660	8 062
Konsernfordringer		100 000	100 000
Sum fordringer	5	507 341	444 356
Bankinnskudd, kontanter og lignende			
Bankinnskudd, kontanter o. l.		592 743	692 350
Sum bankinnskudd, kontanter og lignende		592 743	692 350
Sum omløpsmidler		1 267 822	1 400 825
SUM EIENDELER		1 774 807	1 835 225
BALANSE - EGENKAPITAL OG GJELD			
Egenkapital			
Innskutt egenkapital			
Aksjekapital	6	100 000	100 000
Beholdning av egne aksjer	6		
Sum innskutt egenkapital		100 000	100 000



Opptjent egenkapital			
Annen egenkapital		965 724	693 619
Sum opptjent egenkapital		965 724	693 619
Sum egenkapital	4	1 065 724	793 619
Gjeld			
Langsiktig gjeld			
Utsatt skatt	3	4 229	5 958
Sum avsetninger for forpliktelseser		4 229	5 958
Annen langsiktig gjeld			
Gjeld til kredittinstitusjoner	5	57 861	101 231
Sum annen langsiktig gjeld		57 861	101 231
Sum langsiktig gjeld		62 090	107 189
Kortsiktig gjeld			
Leverandørgjeld	7	165 457	250 373
Betalbar skatt	3	78 594	168 406
Skyldig offentlige avgifter		149 724	143 186
Utbytte			250 000
Kortsiktig konserngjeld	7		
Annen kortsiktig gjeld		253 218	122 452
Sum kortsiktig gjeld	7	646 993	934 417
Sum gjeld		709 083	1 041 605
SUM EGENKAPITAL OG GJELD		1 774 807	1 835 225



Organisasjonsnr: 920 783 104
BELLA TØNSBERG AS

NOTEOPPLYSNINGER - SELSKAP - alle poster oppgitt i hele tall

Note

Antall årsverk i regnskapsåret
2.00

Sum Beløp

Balanseført verdi 31.12. Varige driftsmidler Immaterielle eiend.

Konsernregnskap

Morselskapet sitt navn

Forretningskontor for morselskapet

Begrunnelse for at datterselskap er utelatt fra konsolideringen

Samlet beløp - tilknyttet selskap Årets Fjorårets

Samlet beløp - foretak i samme konsern Årets Fjorårets

Samlet beløp - foretak i samme konsern Årets Fjorårets

Samlet beløp - felles kontrollert virksomhet Årets Fjorårets

Pantstillelse Beløp

Beholdning av egne aksjer Antall Pålydende Andel av aksjek.





Årsregnskap 2023 Bella Tønsberg AS

Resultatregnskap
Balanse
Noter til regnskapet

Org.nr.: 920 783 104

 BankID Signing
Christian Mario Luzio
2024-07-04

 BankID Signing
SCHWEDER KATHERINE
2024-07-02

 BankID Signing
Bård Gulbrandsen
2024-07-02



RESULTATREGNSKAP


BELLA TØNSBERG AS


DRIFTSINNETEKTER OG DRIFTSKOSTNADER	Note	2023	2022
Salgsinntekt		7 732 366	6 539 466
Sum driftsinntekter		7 732 366	6 539 466
Varekostnad		5 233 689	3 850 729
Lønnskostnad	1	1 283 009	1 186 760
Avskrivning av driftsmidler og immaterielle eiendeler	2	92 300	108 600
Annen driftskostnad		766 690	624 905
Sum driftskostnader		7 375 687	5 770 995
Driftsresultat		356 679	768 472
FINANSINNETEKTER OG FINANSKOSTNADER			
Annen renteinntekt		492	3
Annen rentekostnad		8 197	9 911
Annen finanskostnad		3	0
Resultat av finansposter		-7 709	-9 909
Resultat før skattekostnad		348 970	758 563
Skattekostnad på resultat	3	76 865	166 917
Resultat		272 105	591 646
EKSTRAORDINÆRE INNETEKTER OG KOSTNADER			
Årsresultat	4	272 105	591 646
OVERFØRINGER			
Avsatt til utbytte		0	250 000
Avsatt til annen egenkapital		272 105	341 646
Sum overføringer		272 105	591 646

BELLA TØNSBERG AS

SIDE 2

 BankID Signing
Christian Mario Luzio
2024-07-04

 BankID Signing
SCHWEDER KATHERINE
2024-07-02

 BankID Signing
Bård Gulbrandsen
2024-07-02



BALANSE


BELLA TØNSBERG AS


EIENDELER	Note	2023	2022
ANLEGGSMIDLER			
IMMATERIELLE EIENDELER			
VARIGE DRIFTSMIDLER			
Driftsløsøre, inventar o.a. utstyr	2	506 985	434 399
Sum varige driftsmidler	2	506 985	434 399
FINANSIELLE ANLEGGSMIDLER			
Sum anleggsmidler		506 985	434 399
OMLØPSMIDLER			
Lager av varer og annen beholdning		167 738	264 119
FORDRINGER			
Kundefordringer		401 682	336 294
Andre kortsiktige fordringer		5 660	8 062
Konsernfordringer		100 000	100 000
Sum fordringer	5	507 341	444 356
INVESTERINGER			
Bankinnskudd, kontanter o.l.		592 743	692 350
Sum omløpsmidler		1 267 822	1 400 825
Sum eiendeler		1 774 807	1 835 225

BELLA TØNSBERG AS

SIDE 3

 BankID Signing
Christian Mario Luzio
2024-07-04

 BankID Signing
SCHWEDER KATHERINE
2024-07-02

 BankID Signing
Bård Gulbrandsen
2024-07-02



BALANSE

BELLA TØNSBERG AS

EGENKAPITAL OG GJELD	Note	2023	2022
EGENKAPITAL			
INNSKUTT EGENKAPITAL			
Aksjekapital	6	100 000	100 000
Sum innskutt egenkapital		100 000	100 000
OPPTJENT EGENKAPITAL			
Annen egenkapital		965 724	693 619
Sum opptjent egenkapital		965 724	693 619
Sum egenkapital	4	1 065 724	793 619
GJELD			
AVSETNING FOR FORPLIKTELSE			
Utsatt skatt	3	4 229	5 958
Sum avsetning for forpliktelser		4 229	5 958
ANNEN LANGSIKTIG GJELD			
Gjeld til kredittinstitusjoner	5	57 861	101 231
Sum annen langsiktig gjeld		57 861	101 231
KORTSIKTIG GJELD			
Leverandørgjeld	7	165 457	250 373
Betalbar skatt	3	78 594	168 406
Skyldig offentlige avgifter		149 724	143 186
Utbytte		0	250 000
Annen kortsiktig gjeld		253 218	122 452
Sum kortsiktig gjeld	7	646 993	934 417
Sum gjeld		709 083	1 041 605
Sum egenkapital og gjeld		1 774 807	1 835 225

Tønsberg, 28.06.2024
Styret i Bella Tønsberg AS

Bård Gulbrandsen
styreleder


SCHWEDER KATHERINE
styremedlem/daglig leder


Christian Mario Luzio
styremedlem

BELLA TØNSBERG AS

SIDE 4

 BankID Signing
Christian Mario Luzio
2024-07-04

 BankID Signing
SCHWEDER KATHERINE
2024-07-02

 BankID Signing
Bård Gulbrandsen
2024-07-02



Regnskapsprinsipper

Årsregnskapet er satt opp i samsvar med regnskapsloven og NRS 8 - God regnskapsskikk for små foretak.

SKATT

Skattekostnaden i resultatregnskapet omfatter både periodens betalbare skatt og endring i utsatt skatt. Utsatt skatt er beregnet med 22 % på grunnlag av de midlertidige forskjeller som eksisterer mellom regnskapsmessige og skattemessige verdier, samt ligningsmessig underskudd til fremføring ved utgangen av regnskapsåret. Skatteøkende og skattereduserende midlertidige forskjeller som reverserer eller kan reverseres i samme periode er utlignet og nettoført.

KLASSIFISERING OG VURDERING AV ANLEGGSMIDLER

Anleggsmidler omfatter eiendeler bestemt til varig eie og bruk. Anleggsmidler er vurdert til anskaffelseskost. Varige driftsmidler balanseføres og avskrives over driftsmidlets økonomiske levetid. Varige driftsmidler nedskrives til gjenvinnbart beløp ved verdifall som forventes ikke å være forbigående. Gjenvinnbart beløp er det høyeste av netto salgsverdi og verdi i bruk. Verdi i bruk er nåverdi av fremtidige kontantstrømmer knyttet til eiendelen. Nedskrivningen reverseres når grunnlaget for nedskrivningen ikke lenger er til stede.

KLASSIFISERING OG VURDERING AV OMLØPSMIDLER

Omløpsmidler og kortsiktig gjeld omfatter normalt poster som forfaller til betaling innen ett år etter balansedagen, samt poster som knytter seg til varekretsløpet. Omløpsmidler vurderes til laveste verdi av anskaffelseskost og virkelig verdi.

VARER

Varer er vurdert til det laveste av anskaffelseskost og netto salgsverdi.

FORDRINGER

Kundefordringer og andre fordringer oppføres til pålydende etter fradrag for avsetning til forventet tap. Avsetning til tap gjøres på grunnlag av en individuell vurdering av de enkelte fordringene.

Note 1 Lønnskostnader og antall årsverk


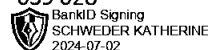
LØNNSKOSTNADER

	2023	2022
Lønninger	1 064 600	1 005 310
Arbeidsgiveravgift	153 603	144 186
Pensjonskostnader	23 306	16 099
Andre ytelser	41 499	21 165
Sum	1 283 009	1 186 760

Selskapet har i 2023 sysselsatt 2 årsverk.

Note 2 Anleggsmidler

	Driftsløsoøre, inventar ol.	Sum
Anskaffelseskost pr. 01.01.23	981 728	981 728
+ Tilgang kjøpte driftsmidler	164 886	164 886
= Anskaffelseskost 31.12.23	1 146 614	1 146 614
Akkumulerte avskrivninger 31.12.23	639 628	639 628





= Bokført verdi 31.12.23	506 986	506 986
Årets ordinære avskrivninger	92 300	92 300
Avskrivningsplan	saldo 20%	

Note 3 Skatt

Årets skattekostnad	2023	2022
Resultatført skatt på ordinært resultat:		
Betalbar skatt	78 594	168 406
Endring i utsatt skattefordel	-1 729	-1 489
Skattekostnad ordinært resultat	76 865	166 917
Skattepliktig inntekt:		
Resultat før skatt	348 970	758 563
Permanente forskjeller	417	146
Endring i midlertidige forskjeller	7 859	6 771
Skattepliktig inntekt	357 247	765 480
Betalbar skatt i balansen:		
Betalbar skatt på årets resultat	78 594	168 406
Sum betalbar skatt i balansen	78 594	168 406

Skatteeffekten av midlertidige forskjeller som har gitt opphav til utsatt skatt og utsatte skattefordeler, spesifisert på typer av midlertidige forskjeller

	2023	2022	Endring
Varige driftsmidler	49 222	27 082	-22 141
Fordringer	-30 000	0	30 000
Sum	19 222	27 082	7 859
Grunnlag for utsatt skatt	19 222	27 082	7 859
Utsatt skatt (22 %)	4 229	5 958	1 729

Note 4 Egenkapital

	Aksjekapital	Annen egenkapital	Sum egenkapital
Pr. 31.12.2022	100 000	693 619	793 619
Årets resultat		272 105	272 105
Pr 31.12.2023	100 000	965 724	1 065 724



Note 5 Fordringer og gjeld

	2023
Langsiktig gjeld med forfall >5 år	-57 861

Gjeld som er sikret ved pant utgjør kr. -57 861. Balanseført verdi av de pantsatte eiendelene utgjør kr. 674 723.

Bella Tønsberg AS har frivillige pantstillelser på kr. 2.000.000,-

Note 6 Aksjonærer

AKSJEKAPITALEN I BELLA TØNSBERG AS PR. 31.12 BESTÅR AV:

	Antall	Pålydende	Bokført
Ordinære aksjer	1 000	100,0	100 000
Sum	1 000		100 000

EIERSTRUKTUR

De største aksjonærene i % pr. 31.12 var:

	Ordinære	Eierandel	Stemmeandel
BELLA FLISER OG DESIGN AS	500	50,0	50,0
SCHWEDER KATHERINE	500	50,0	50,0
Totalt antall aksjer	1 000	100,0	100,0

AKSJER EIET AV MEDLEMMER I STYRET OG DAGLIG LEDER:

Navn	Verv	Ordinære
SCHWEDER KATHERINE	styremedlem/daglig leder	500
Totalt antall aksjer		500

Note 7 Mellomværende nærstående selskap

	2023	2022
Fordringer		
Andre kortsiktige fordringer konsern	100 000	100 000
Sum	100 000	100 000
Gjeld		
Leverandørgjeld Bella Fliser og Design AS	163 901	243 802
Annen kortsiktig gjeld, Bella Fliser og Design AS	125 000	0
Sum	288 901	243 802



Building a better
working world

Statsautoriserte revisorer
Ernst & Young AS

Dr Hanstengate 13, 3044 Drammen
Postboks 560, Brakerøya, 3002 Drammen

Foretaksregisteret: NO 976 389 387 MVA
Tlf: +47 24 00 24 00

www.ey.no
Medlemmer av Den norske Revisorforening

UAVHENGIG REVISORS BERETNING

Til generalforsamlingen i Bella Tønsberg AS

Konklusjon

Vi har revidert årsregnskapet for Bella Tønsberg AS som består av balanse per 31. desember 2023, resultatregnskap for regnskapsåret avsluttet per denne datoen og noter til årsregnskapet, herunder et sammendrag av viktige regnskapsprinsipper.

Etter vår mening oppfyller årsregnskapet gjeldende lovkrav og gir et rettviseende bilde av selskapets finansielle stilling per 31. desember 2023 og av dets resultater for regnskapsåret avsluttet per denne datoen i samsvar med regnskapslovens regler og god regnskapsskikk i Norge.

Grunnlag for konklusjon

Vi har gjennomført revisjonen i samsvar med International Standards on Auditing (ISA-ene). Våre oppgaver og plikter i henhold til disse standardene er beskrevet nedenfor under *Revisors oppgaver og plikter ved revisjonen av årsregnskapet*. Vi er uavhengige av selskapet i samsvar med kravene i relevante lover og forskrifter i Norge og *International Code of Ethics for Professional Accountants* (inkludert internasjonale uavhengighetsstandarder) utstedt av International Ethics Standards Board for Accountants (IESBA-reglene), og vi har overholdt våre øvrige etiske forpliktelser i samsvar med disse kravene. Innhentet revisjonsbevis er etter vår vurdering tilstrekkelig og hensiktsmessig som grunnlag for vår konklusjon.

Ledelsens ansvar for årsregnskapet

Ledelsen er ansvarlig for å utarbeide årsregnskapet og for at det gir et rettviseende bilde i samsvar med regnskapslovens regler og god regnskapsskikk i Norge. Ledelsen er også ansvarlig for slik intern kontroll som den finner nødvendig for å kunne utarbeide et årsregnskap som ikke inneholder vesentlig feilinformasjon, verken som følge av misligheter eller feil.

Ved utarbeidelsen av årsregnskapet må ledelsen ta standpunkt til selskapets evne til fortsatt drift og opplyse om forhold av betydning for fortsatt drift. Forutsetningen om fortsatt drift skal legges til grunn for årsregnskapet med mindre ledelsen enten har til hensikt å avvike selskapet eller virksomheten, eller ikke har noe annet realistisk alternativ.

Revisors oppgaver og plikter ved revisjonen av årsregnskapet

Vårt mål er å oppnå betryggende sikkerhet for at årsregnskapet som helhet ikke inneholder vesentlig feilinformasjon, verken som følge av misligheter eller feil, og å avgi en revisjonsberetning som inneholder vår konklusjon. Betryggende sikkerhet er en høy grad av sikkerhet, men ingen garanti for at en revisjon utført i samsvar med ISA-ene, alltid vil avdekke vesentlig feilinformasjon. Feilinformasjon kan skyldes misligheter eller feil og er å anse som vesentlig dersom den enkeltvis eller samlet med rimelighet kan forventes å påvirke de økonomiske beslutningene som brukerne foretar på grunnlag av årsregnskapet.

Som del av en revisjon i samsvar med ISA-ene, utøver vi profesjonelt skjønn og utviser profesjonell skepsis gjennom hele revisjonen. I tillegg:

- identifiserer og vurderer vi risikoen for vesentlig feilinformasjon i årsregnskapet, enten det skyldes misligheter eller feil. Vi utformer og gjennomfører revisjons handlinger for å håndtere slike risikoer, og innhenter revisjonsbevis som er tilstrekkelig og hensiktsmessig som grunnlag for vår konklusjon. Risikoen for at vesentlig feilinformasjon som følge av misligheter ikke blir avdekket, er



Building a better
working world

- høyere enn for feilinformasjon som skyldes feil, siden misligheter kan innebære samarbeid, forfalskning, bevisste utelatelser, uriktige fremstillinger eller overstyring av intern kontroll.
- opparbeider vi oss en forståelse av den interne kontrollen som er relevant for revisjonen, for å utforme revisjonshandlinger som er hensiktsmessige etter omstendighetene, men ikke for å gi uttrykk for en mening om effektiviteten av selskapets interne kontroll.
 - evaluerer vi om de anvendte regnskapsprinsippene er hensiktsmessige og om regnskapsestimatene og tilhørende noteopplysninger utarbeidet av ledelsen er rimelige.
 - konkluderer vi på om ledelsens bruk av fortsatt drift-forutsetningen er hensiktsmessig, og, basert på innhentede revisjonsbevis, hvorvidt det foreligger vesentlig usikkerhet knyttet til hendelser eller forhold som kan skape betydelig tvil om selskapets evne til fortsatt drift. Dersom vi konkluderer med at det eksisterer vesentlig usikkerhet, kreves det at vi i revisjonsberetningen henleder oppmerksomheten på tilleggsopplysningene i årsregnskapet, eller, dersom slike tilleggsopplysninger ikke er tilstrekkelige, at vi modifierer vår konklusjon. Våre konklusjoner er basert på revisjonsbevis innhentet frem til datoen for revisjonsberetningen. Etterfølgende hendelser eller forhold kan imidlertid medføre at selskapet ikke kan fortsette driften.
 - evaluerer vi den samlede presentasjonen, strukturen og innholdet i årsregnskapet, inkludert tilleggsopplysningene, og hvorvidt årsregnskapet gir uttrykk for de underliggende transaksjonene og hendelsene på en måte som gir et rettviseende bilde.

Vi kommuniserer med styret blant annet om det planlagte omfanget av og tidspunktet for revisjonsarbeidet og eventuelle vesentlige funn i revisjonen, herunder vesentlige svakheter i den interne kontrollen som vi avdekker gjennom revisjonen.

Drammen, 5. juli 2024
ERNST & YOUNG AS

Revisjonsberetningen er signert elektronisk

Marianne Fidjestøl Haraldseth
statsautorisert revisor

Penneo Dokumentnøkkel: PZSCM-VDK6E-MMEH4-3Y53J-21EY5-WK4P3



PENNEO

Signaturene i dette dokumentet er juridisk bindende. Dokument signert med "Penneo™ - sikker digital signatur". De signerende parter sin identitet er registrert, og er listet nedenfor.

"Med min signatur bekrefter jeg alle datoer og innholdet i dette dokument."

HARALDSETH, MARIANNE FIDJESTØL

Statsautorisert revisor

Serienummer: no_bankid:9578-5997-4-273233

IP: 147.161.xxx.xxx

2024-07-05 10:01:52 UTC



Penneo Dokumentnøkkel: PZSCM-VDX6E-MMEH4-3Y53J-21EY5-WK4P3

Dokumentet er signert digitalt, med **Penneo.com**. Alle digitale signatur-data i dokumentet er sikret og validert av den datamaskin-utregnede hash-verdien av det opprinnelige dokument. Dokumentet er låst og tids-stemplet med et sertifikat fra en betrodd tredjepart. All kryptografisk bevis er integrert i denne PDF, for fremtidig validering (hvis nødvendig).

Hvordan bekrefter at dette dokumentet er originalen?

Dokumentet er beskyttet av ett Adobe CDS sertifikat. Når du åpner dokumentet i

Adobe Reader, skal du kunne se at dokumentet er sertifisert av **Penneo e-signature service <penneo@penneo.com>**. Dette garanterer at innholdet i dokumentet ikke har blitt endret.

Det er lett å kontrollere de kryptografiske beviser som er lokalisert inne i dokumentet, med Penneo validator - <https://penneo.com/validator>