



ÅRSREGNSKAPET FOR REGNSKAPSÅRET 2021 - GENERELL INFORMASJON

Enheten

Organisasjonsnummer: 980 467 252
Organisasjonsform: Aksjeselskap
Foretaksnavn: WACO ISOLERING AS
Forretningsadresse: Smølaveien 2A
4029 STAVANGER

Regnskapsår

Årsregnskapets periode: 01.01.2021 - 31.12.2021

Konsern

Morselskap i konsern: Nei

Regnskapsregler

Regler for små foretak benyttet: Ja
Benyttet ved utarbeidelsen av årsregnskapet til selskapet: Regnskapslovens alminnelige regler

Årsregnskapet fastsatt av kompetent organ

Bekreftet av representant for selskapet: Hartti Kristola
Dato for fastsettelse av årsregnskapet: 20.05.2022

Grunnlag for avgivelse

År 2021: Årsregnskapet er elektronisk innlevert
År 2020: Tall er hentet fra elektronisk innlevert årsregnskap fra 2021

Det er ikke krav til at årsregnskapet m.v. som sendes til Regnskapsregisteret er undertegnet. Kontrollen på at dette er utført ligger hos revisor/enhetens øverste organ. Sikkerheten ivaretas ved at innsender har rolle/rettighet for innsending av årsregnskapet via Altinn, og ved at det bekreftes at årsregnskapet er fastsatt av kompetent organ.

Brønnøysundregistrene, 21.04.2023



Resultatregnskap

| Beløp i: NOK | Note | 2021 | 2020 |
|-------------------------------------------------------|------|------------------|------------------|
| RESULTATREGNSKAP | | | |
| Inntekter | | | |
| Salgsinntekt | | 3 414 745 | 2 075 758 |
| Sum inntekter | | 3 414 745 | 2 075 758 |
| Kostnader | | | |
| Varekostnad | | 165 064 | 181 136 |
| Lønnskostnad | 2 | 1 603 347 | 1 249 088 |
| Avskrivning av driftsmidler og immaterielle eiendeler | 5 | 315 269 | 184 095 |
| Annen driftskostnad | | 1 303 685 | 1 210 913 |
| Sum kostnader | | 3 387 365 | 2 825 233 |
| Driftsresultat | | 27 380 | -749 474 |
| Finansinntekter og finanskostnader | | | |
| Renteinntekt fra foretak i samme konsern | 7 | | 6 391 |
| Annen renteinntekt | | 5 861 | 415 |
| Annen finansinntekt | 4 | 1 760 636 | 2 638 |
| Verdiøkning markedsbaserte omløpsmidler | | | 2 892 001 |
| Sum finansinntekter | | 1 766 498 | 2 901 444 |
| Verdireduksjon markedsbaserte omløpsmidler | | 847 707 | 9 151 |
| Rentekostnad til foretak i samme konsern | 7 | 3 310 | 13 370 |
| Annen rentekostnad | | 5 005 | 15 241 |
| Annen finanskostnad | 4 | 1 188 | |
| Sum finanskostnader | | 857 210 | 37 762 |
| Netto finans | | 909 288 | 2 863 683 |
| Ordinært resultat før skattekostnad | | 936 667 | 2 114 208 |
| Skattekostnad på ordinært resultat | 11 | | |
| Ordinært resultat etter skattekostnad | | 936 667 | 2 114 208 |
| Årsresultat | 11 | 936 667 | 2 114 208 |
| Årsresultat etter minoritetsinteresser | | 936 667 | 2 114 208 |



Resultatregnskap

| Beløp i: NOK | Note | 2021 | 2020 |
|------------------------------------------|-------------|----------------|------------------|
| Totalresultat | | 936 667 | 2 114 208 |
| Overføringer og disponeringer | | | |
| Avsatt til annen egenkapital | | 936 667 | 2 114 208 |
| Sum overføringer og disponeringer | 9 | 936 667 | 2 114 208 |



Balanse

| Beløp i: NOK | Note | 2021 | 2020 |
|------------------------------------------------|------|-------------------|-------------------|
| BALANSE - EIENDELER | | | |
| Anleggsmidler | | | |
| Immaterielle eiendeler | | | |
| Varige driftsmidler | | | |
| Maskiner og anlegg | 5 | 1 136 418 | 79 418 |
| Driftsløsøre, inventar o.a. utstyr | 5 | 1 111 490 | 1 290 686 |
| Sum varige driftsmidler | 5 | 2 247 909 | 1 370 103 |
| Sum anleggsmidler | | 2 247 909 | 1 370 103 |
| Omløpsmidler | | | |
| Varer | | | |
| Sum varer | | 337 670 | |
| Fordringer | | | |
| Kundefordringer | 6 | 469 416 | 1 249 288 |
| Andre kortsiktige fordringer | | 73 299 | 95 698 |
| Konsernfordringer | 7 | 1 275 | 1 607 284 |
| Sum fordringer | | 543 991 | 2 952 269 |
| Investeringer | | | |
| Markedsbaserte aksjer | 8 | 15 304 461 | 15 991 614 |
| Sum investeringer | | 15 304 461 | 15 991 614 |
| Bankinnskudd, kontanter og lignende | | | |
| Bankinnskudd, kontanter o.l. | 3 | 2 499 255 | 145 876 |
| Sum bankinnskudd, kontanter og lignende | | 2 499 255 | 145 876 |
| Sum omløpsmidler | | 18 685 377 | 19 089 759 |
| SUM EIENDELER | | 20 933 285 | 20 459 863 |

BALANSE - EGENKAPITAL OG GJELD



Balanse

| Beløp i: NOK | Note | 2021 | 2020 |
|-----------------------------------|------|-------------------|-------------------|
| Egenkapital | | | |
| Innskutt egenkapital | | | |
| Aksjekapital | 10 | 100 000 | 100 000 |
| Annen innskutt egenkapital | | 838 755 | 838 755 |
| Sum innskutt egenkapital | | 938 755 | 938 755 |
| Opptjent egenkapital | | | |
| Annen egenkapital | | 15 659 483 | 14 722 816 |
| Sum opptjent egenkapital | | 15 659 483 | 14 722 816 |
| Sum egenkapital | 9 | 16 598 238 | 15 661 571 |
| Gjeld | | | |
| Langsiktig gjeld | | | |
| Annen langsiktig gjeld | | | |
| Øvrig langsiktig gjeld | 7 | 3 591 623 | 2 976 438 |
| Sum annen langsiktig gjeld | | 3 591 623 | 2 976 438 |
| Sum langsiktig gjeld | | 3 591 623 | 2 976 438 |
| Kortsiktig gjeld | | | |
| Leverandørgjeld | | 1 707 | 38 634 |
| Skyldig offentlige avgifter | | 364 933 | 325 768 |
| Kortsiktig konserngjeld | 7 | 139 727 | |
| Annen kortsiktig gjeld | | 237 058 | 1 457 453 |
| Sum kortsiktig gjeld | | 743 425 | 1 821 854 |
| Sum gjeld | | 4 335 047 | 4 798 292 |
| SUM EGENKAPITAL OG GJELD | | 20 933 285 | 20 459 863 |



Brønnøysundregistrene

ÅRSREGNSKAP FOR REGNSKAPSÅRET 2021 - GENERELL INFORMASJON

Journalnummer: 2022 349214

Enheten

Organisasjonsnummer: 980 467 252
Organisasjonsform: Aksjeselskap
Foretaksnavn: WACO ISOLERING AS
Forretningsadresse: Smølaveien 2A
4029 STAVANGER

Regnskapsår

Årsregnskapets periode: 01.01.2021 - 31.12.2021

Konsern

Morselskap i konsern: Nei

Regnskapsregler

Regler for små foretak benyttet: Ja
Benyttet ved utarbeidelsen av
årsregnskapet til selskapet: Regnskapslovens alminnelige regler

Årsregnskapet fastsatt av kompetent organ

Bekreftet av representant for selskapet: Hartti Kristola
Dato for fastsettelse av årsregnskapet: 20.05.2022

Revisjon

Årsregnskapet er utarbeidet av ekstern
autorisert regnskapsfører: Ja
Ekstern autorisert regnskapsfører har i
løpet av regnskapsåret bistått ved den
løpende regnskapsføringen eller utført
andre tjenester for selskapet enn å
utarbeide årsregnskapet: Ja

Grunnlag for avgivelse

År 2021: Årsregnskap er elektronisk innlevert.
År 2020: Tall er hentet fra elektronisk innlevert årsregnskap fra 2021.

Det er ikke krav til at årsregnskapet m.v. som sendes til Regnskapsregisteret er undertegnet. Kontrollen på at dette er utført ligger hos revisor/enhetens øverste organ. Sikkerheten ivaretas ved at innsender har rolle/rettighet for innsending av årsregnskapet via Altinn, og ved at det bekreftes at årsregnskapet er fastsatt av kompetent organ.

Brønnøysundregistrene, 08.06.2022

Brønnøysundregistrene
Postadresse: Postboks 900, 8910 Brønnøysund
Telefon: 75 00 75 00
E-post: firmapost@brreg.no Internett: www.brreg.no
Organisasjonsnummer: 974 760 673



Organisasjonsnr: 980 467 252
WACO ISOLERING AS

RESULTATREGNSKAP

| Beløp i: NOK | Note | 2021 | 2020 |
|-------------------------------------------------------|-------------|------------------|------------------|
| RESULTATREGNSKAP | | | |
| Inntekter | | | |
| Salgsinntekt | | 3 414 745 | 2 075 758 |
| Sum inntekter | | 3 414 745 | 2 075 758 |
| Kostnader | | | |
| Varekostnad | | 165 064 | 181 136 |
| Lønnskostnad | 2 | 1 603 347 | 1 249 088 |
| Avskrivning av driftsmidler og immaterielle eiendeler | 5 | 315 269 | 184 095 |
| Annen driftskostnad | | 1 303 685 | 1 210 913 |
| Sum kostnader | | 3 387 365 | 2 825 233 |
| Driftsresultat | | 27 380 | -749 474 |
| Finansinntekter og finanskostnader | | | |
| Renteinntekt fra foretak i samme konsern | 7 | | 6 391 |
| Annen renteinntekt | | 5 861 | 415 |
| Annen finansinntekt | 4 | 1 760 636 | 2 638 |
| Verdiøkning markedsbaserte omløpsmidler | | | 2 892 001 |
| Sum finansinntekter | | 1 766 498 | 2 901 444 |
| Verdireduksjon markedsbaserte omløpsmidler | | 847 707 | 9 151 |
| Rentekostnad til foretak i samme konsern | 7 | 3 310 | 13 370 |
| Annen rentekostnad | | 5 005 | 15 241 |
| Annen finanskostnad | 4 | 1 188 | |
| Sum finanskostnader | | 857 210 | 37 762 |
| Netto finans | | 909 288 | 2 863 683 |
| Ordinært resultat før skattekostnad | | 936 667 | 2 114 208 |
| Skattekostnad på ordinært resultat | 11 | | |
| Ordinært resultat etter skattekostnad | | 936 667 | 2 114 208 |
| Årsresultat | 11 | 936 667 | 2 114 208 |
| Årsresultat etter minoritetsinteresser | | 936 667 | 2 114 208 |
| Totalresultat | | 936 667 | 2 114 208 |



| | | | |
|----------------------------------------------|----------|----------------|------------------|
| Overføringer og disponeringer | | | |
| Avsatt til annen egenkapital | | 936 667 | 2 114 208 |
| Sum overføringer og disponeringer | 9 | 936 667 | 2 114 208 |



Organisasjonsnr: 980 467 252
WACO ISOLERING AS

BALANSE

Beløp i: NOK **Note** **2021** **2020**

BALANSE - EIENDELER

Anleggsmidler Immaterielle eiendeler

Varige driftsmidler

| | | | |
|----------------------------------------|----------|------------------|------------------|
| Maskiner og anlegg | 5 | 1 136 418 | 79 418 |
| Driftsløsøre, inventar o. a. utstyr | 5 | 1 111 490 | 1 290 686 |
| Sum varige driftsmidler | 5 | 2 247 909 | 1 370 103 |

| | | | |
|--------------------------|--|------------------|------------------|
| Sum anleggsmidler | | 2 247 909 | 1 370 103 |
|--------------------------|--|------------------|------------------|

Omløpsmidler

Varer

| | | | |
|------------------|--|----------------|--|
| Sum varer | | 337 670 | |
|------------------|--|----------------|--|

Fordringer

| | | | |
|---------------------------------|---|----------------|------------------|
| Kundefordringer | 6 | 469 416 | 1 249 288 |
| Andre kortsiktige fordringer | | 73 299 | 95 698 |
| Konsernfordringer | 7 | 1 275 | 1 607 284 |
| Sum fordringer | | 543 991 | 2 952 269 |

Investeringer

| | | | |
|--------------------------|---|-------------------|-------------------|
| Markedsbaserte aksjer | 8 | 15 304 461 | 15 991 614 |
| Sum investeringer | | 15 304 461 | 15 991 614 |

Bankinnskudd, kontanter og lignende

| | | | |
|----------------------------------------------------|---|------------------|----------------|
| Bankinnskudd, kontanter o. l. | 3 | 2 499 255 | 145 876 |
| Sum bankinnskudd, kontanter og lignende | | 2 499 255 | 145 876 |

| | | | |
|-------------------------|--|-------------------|-------------------|
| Sum omløpsmidler | | 18 685 377 | 19 089 759 |
|-------------------------|--|-------------------|-------------------|

| | | | |
|----------------------|--|-------------------|-------------------|
| SUM EIENDELER | | 20 933 285 | 20 459 863 |
|----------------------|--|-------------------|-------------------|

BALANSE - EGENKAPITAL OG GJELD

Egenkapital

Innskutt egenkapital

| | | | |
|---------------------------------|----|----------------|----------------|
| Aksjekapital | 10 | 100 000 | 100 000 |
| Annen innskutt egenkapital | | 838 755 | 838 755 |
| Sum innskutt egenkapital | | 938 755 | 938 755 |

Opptjent egenkapital



| | | | |
|-----------------------------------|----------|-------------------|-------------------|
| Annen egenkapital | | 15 659 483 | 14 722 816 |
| Sum opptjent egenkapital | | 15 659 483 | 14 722 816 |
| Sum egenkapital | 9 | 16 598 238 | 15 661 571 |
| Gjeld | | | |
| Langsiktig gjeld | | | |
| Annen langsiktig gjeld | | | |
| Øvrig langsiktig gjeld | 7 | 3 591 623 | 2 976 438 |
| Sum annen langsiktig gjeld | | 3 591 623 | 2 976 438 |
| Sum langsiktig gjeld | | 3 591 623 | 2 976 438 |
| Kortsiktig gjeld | | | |
| Leverandørgjeld | | 1 707 | 38 634 |
| Skyldig offentlige avgifter | | 364 933 | 325 768 |
| Kortsiktig konserngjeld | 7 | 139 727 | |
| Annen kortsiktig gjeld | | 237 058 | 1 457 453 |
| Sum kortsiktig gjeld | | 743 425 | 1 821 854 |
| Sum gjeld | | 4 335 047 | 4 798 292 |
| SUM EGENKAPITAL OG GJELD | | 20 933 285 | 20 459 863 |



Organisasjonsnr: 980 467 252
WACO ISOLERING AS

NOTEOPPLYSNINGER - SELSKAP - alle poster oppgitt i hele tall

Note

Antall aksjer og aksjeeiere

Note

Antall årsverk i regnskapsåret

Virksomheten har hatt følgende antall årsverk:
6.00

Omløpsmidler Startdato Sluttdato Endring

Skattemessig fremf.undersk. Startdato Sluttdato Endring

Kortsiktig gjeld Startdato Sluttdato Endring



Årsregnskap

2021

Waco Isolering AS

Org.nr.:980 467 252



Resultatregnskap

Waco Isolering AS

| Driftsinntekter og driftskostnader | Note | 2021 | 2020 |
|-------------------------------------------------------|------|------------------|------------------|
| Salgsinntekt | | 3 414 745 | 2 075 758 |
| Sum driftsinntekter | | 3 414 745 | 2 075 758 |
| Varekostnad | | 165 064 | 181 136 |
| Lønnskostnad | 2 | 1 603 347 | 1 249 088 |
| Avskrivning av driftsmidler og immaterielle eiendeler | 5 | 315 269 | 184 095 |
| Annen driftskostnad | | 1 303 685 | 1 210 913 |
| Sum driftskostnader | | 3 387 365 | 2 825 233 |
| Driftsresultat | | 27 380 | -749 474 |
| Renteinntekt fra foretak i samme konsern | 7 | 0 | 6 391 |
| Annen renteinntekt | | 5 861 | 415 |
| Annen finansinntekt | 4 | 1 760 636 | 2 638 |
| Verdøkning markedsbaserte omløpsmidler | | 0 | 2 892 001 |
| Verdireduksjon markedsbaserte omløpsmidler | | 847 707 | 9 151 |
| Rentekostnad til foretak i samme konsern | 7 | 3 310 | 13 370 |
| Annen rentekostnad | | 5 005 | 15 241 |
| Annen finanskostnad | 4 | 1 188 | 0 |
| Resultat av finansposter | | 909 288 | 2 863 683 |
| Ordinært resultat før skattekostnad | | 936 667 | 2 114 208 |
| Ordinært resultat | | 936 667 | 2 114 208 |
| Årsresultat | 11 | 936 667 | 2 114 208 |
| Overføringer | | | |
| Avsatt til annen egenkapital | | 936 667 | 2 114 208 |
| Sum overføringer | 9 | 936 667 | 2 114 208 |



Balanse

Waco Isolering AS

| Eiendeler | Note | 2021 | 2020 |
|------------------------------------|----------|-------------------|-------------------|
| Maskiner og anlegg | 5 | 1 136 418 | 79 418 |
| Driftsløsøre, inventar o.a. utstyr | 5 | 1 111 490 | 1 290 686 |
| Sum varige driftsmidler | 5 | 2 247 909 | 1 370 103 |
| Sum anleggsmidler | | 2 247 909 | 1 370 103 |
| Omløpsmidler | | | |
| Lager av varer og annen beholdning | | 337 670 | 0 |
| Kundefordringer | 6 | 469 416 | 1 249 288 |
| Andre kortsiktige fordringer | | 73 299 | 95 698 |
| Konsernfordringer | 7 | 1 275 | 1 607 284 |
| Sum fordringer | | 543 991 | 2 952 269 |
| Markedsbaserte aksjer | 8 | 15 304 461 | 15 991 614 |
| Sum investeringer | | 15 304 461 | 15 991 614 |
| Bankinnskudd, kontanter o.l. | 3 | 2 499 255 | 145 876 |
| Sum omløpsmidler | | 18 685 377 | 19 089 759 |
| Sum eiendeler | | 20 933 285 | 20 459 863 |




Balanse

Waco Isolering AS

| Egenkapital og gjeld | Note | 2021 | 2020 |
|-----------------------------------|----------|-------------------|-------------------|
| Aksjekapital | 10 | 100 000 | 100 000 |
| Annen innskutt egenkapital | | 838 755 | 838 755 |
| Sum innskutt egenkapital | | 938 755 | 938 755 |
| Annen egenkapital | | 15 659 483 | 14 722 816 |
| Sum opptjent egenkapital | | 15 659 483 | 14 722 816 |
| Sum egenkapital | 9 | 16 598 238 | 15 661 571 |
| Gjeld | | | |
| Øvrig langsiktig gjeld | 7 | 3 591 623 | 2 976 438 |
| Sum annen langsiktig gjeld | | 3 591 623 | 2 976 438 |
| Leverandørgjeld | | 1 707 | 38 634 |
| Skyldig offentlige avgifter | | 364 933 | 325 768 |
| Kortsiktig konserngjeld | 7 | 139 727 | 0 |
| Annen kortsiktig gjeld | | 237 058 | 1 457 453 |
| Sum kortsiktig gjeld | | 743 425 | 1 821 854 |
| Sum gjeld | | 4 335 047 | 4 798 292 |
| Sum egenkapital og gjeld | | 20 933 285 | 20 459 863 |

Stavanger, 18.05.2022
Styret i Waco Isolering AS


Harth Kristola
styreleder


Richard O Håland Kristola
styremedlem



Noter 2021

Waco Isolering AS

Note 1 Regnskapsprinsipper

Årsregnskapet er satt opp i samsvar med regnskapsloven og NRS 8 - God regnskapsskikk for små foretak.

Driftsinntekter

Inntektsføring ved salg av varer skjer på leveringstidspunktet. Tjenester inntektsføres etter hvert som de leveres.

Skatt

Skattekostnaden i resultatregnskapet omfatter både periodens betalbare skatt og endring i utsatt skatt. Utsatt skatt er beregnet med 22 % på grunnlag av de midlertidige forskjeller som eksisterer mellom regnskapsmessige og skattemessige verdier, samt ligningsmessig underskudd til fremføring ved utgangen av regnskapsåret. Skatteøkende og skattereduserende midlertidige forskjeller som reverserer eller kan reverseres i samme periode er utlignet og nettoført.

Klassifisering og vurdering av anleggsmidler

Anleggsmidler omfatter eiendeler bestemt til varig eie og bruk. Anleggsmidler er vurdert til anskaffelseskost. Varige driftsmidler balanseføres og avskrives over driftsmidlets økonomiske levetid. Avskrivningsperioden for fast eiendom anskaffet etter 2009 er dekomponert i en del som gjelder råbygget og en del som gjelder faste tekniske installasjoner. Varige driftsmidler nedskrives til gjenvinnbart beløp ved verdifall som forventes ikke å være forbigående. Gjenvinnbart beløp er det høyeste av netto salgsverdi og verdi i bruk. Verdi i bruk er nåverdi av fremtidige kontantstrømmer knyttet til eiendelen. Nedskrivningen reverseres når grunnlaget for nedskrivningen ikke lenger er til stede.

Klassifisering og vurdering av omløpsmidler

Omløpsmidler og kortsiktig gjeld omfatter normalt poster som forfaller til betaling innen ett år etter balansedagen, samt poster som knytter seg til varekretsløpet. Omløpsmidler vurderes til laveste verdi av anskaffelseskost og virkelig verdi.

Aksjer

Investeringer er vurdert til anskaffelseskost for langsiktige plasseringer med mindre nedskrivninger har vært nødvendig. Det er foretatt nedskrivning til virkelig verdi når verdifall skyldes årsaker som ikke kan forventes å være forbigående og det må anses nødvendig etter god regnskapsskikk. Nedskrivninger er reversert når grunnlaget for nedskrivning ikke lenger er tilstede.

Varer

Varer er vurdert til det laveste av anskaffelseskost og netto salgsverdi.

Fordringer

Kundefordringer og andre fordringer oppføres til pålydende etter fradrag for avsetning til forventet tap. Avsetning til tap gjøres på grunnlag av en individuell vurdering av de enkelte fordringene.



Noter 2021

Waco Isolering AS

Note 2 Lønnskostnader, antall ansatte, godtgjørelser, lån til ansatte m.m.

| Lønnskostnader | 2021 | 2020 |
|-----------------------|------------------|----------------|
| Lønninger | 1 284 687 | 922 769 |
| Arbeidsgiveravgift | 182 494 | 0 |
| Pensjonskostnader | 30 085 | 13 773 |
| Andre ytelser | 106 080 | 41 055 |
| Sum | 1 603 347 | 977 597 |

Gjennomsnittlig antall årsverk: 6

Note 3 Bundne midler

| | 2021 | 2020 |
|---------------------------|-------------|-------------|
| Bundne skattetrekkmidler: | 42 828 | 11 677 |

Note 4 Resultatførte valutaposter

| | 2021 | 2020 |
|----------------------------|-------------|-------------|
| Resultatført valutagevinst | 0 | 166 |
| Resultatført valutatap | 1 188 | 0 |

Note 5 Anleggsmidler

| | Maskiner og anlegg | Driftsløsøre, inventar ol. | Sum |
|------------------------------------|-------------------------------|---------------------------------------|------------------|
| Anskaffelseskost pr. 01.01.21 | | 2 247 318 | 2 247 318 |
| + Tilgang kjøpte driftsmidler | 947 000 | 246 074 | 1 193 074 |
| = Anskaffelseskost 31.12.21 | 947 000 | 2 493 392 | 3 440 392 |
| Akkumulerte avskrivninger 31.12.21 | 53 100 | 1 139 384 | 1 192 484 |
| = Bokført verdi 31.12.21 | 893 900 | 1 354 008 | 2 247 908 |
| Årets ordinære avskrivninger | 53 100 | 262 169 | 315 269 |
| Økonomisk levetid | 10 år | 3-10 år | |

Note 6 Kundefordringer

| | 2021 | 2020 |
|---------------------------------------------------|----------------|------------------|
| Kundefordringer til pålydende | 469 416 | 1 249 288 |
| Balanseført verdi av kundefordringer 31.12 | 469 416 | 1 249 288 |
| Realiserte tap | 2 000 | 0 |
| Sum resultatførte tap på krav | 2 000 | 0 |



Noter 2021

Waco Isolering AS

Note 7 Mellomværende konsern m.v.

| | 2021 | 2020 |
|--------------------------------------------|-----------|-----------|
| Kortsiktig konserngjeld | 139 727 | 0 |
| Langsiktig konserngjeld | 3 591 623 | 2 976 438 |
| Rentekostnad til selskap i samme konsern | 3 310 | 13 370 |
| Fordringer på selskap i samme konsern | 0 | 1 607 284 |
| Renteinntekter fra selskap i samme konsern | 0 | 6 391 |

Note 8 Verdipapirer

| | Anskaffelses kost | Balanseført verdi |
|------------------------------------|----------------------|----------------------|
| Abu Dhabi Real Development Holding | 500.000 | 735 |
| Dubai Real Development AS | 1 000 000 | 10 478 |
| Delphi Kombinasjon | 14 655 821 | 15 293 248 |
| Sum | 16 155 821 | 15 304 461 |

Note 9 Egenkapital

| | Aksjekapital | Annen innskutt egenkapital | Annen egenkapital | Sum egenkapital |
|-----------------------|----------------|-------------------------------|-------------------|-------------------|
| Pr. 31.12.2020 | 100 000 | 838 755 | 14 722 816 | 15 661 571 |
| Endringer ført mot EK | 0 | 0 | 0 | 0 |
| Pr 31.12.2020 | 100 000 | 838 755 | 14 722 816 | 15 661 571 |
| | | | | |
| Pr. 01.01.2021 | 100 000 | 838 755 | 14 722 816 | 15 661 571 |
| Årets resultat | 0 | 0 | 936 667 | 936 667 |
| Mottatt konsernbidrag | 0 | 0 | 0 | 0 |
| Pr 31.12.2021 | 100 000 | 838 755 | 15 659 483 | 16 598 238 |

Note 10 Aksjonærer

Aksjekapitalen i Waco Isolering AS pr. 31.12 består av:

| | Antall | Pålydende | Bokført |
|-----------------|------------|-----------|----------------|
| Ordinære aksjer | 100 | 1 000,0 | 100 000 |
| Sum | 100 | | 100 000 |

Eierstruktur

De største aksjonærene i % pr. 31.12 var:

| | Ordinære | Eierandel | Stemmeandel |
|-----------------------|----------|-----------|-------------|
| Tangen Investering AS | 100 | 100,0 | 100,0 |



Noter 2021

Waco Isolering AS

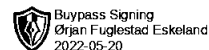
Note 11 Skatt

| Årets skattekostnad | 2021 | 2020 |
|------------------------------------------|-------------|-----------------|
| Resultatført skatt på ordinært resultat: | | |
| Betalbar skatt | 0 | 0 |
| Endring i utsatt skattefordel | 0 | 0 |
| Skattekostnad ordinært resultat | 0 | 0 |
| Skattepliktig inntekt: | | |
| Ordinært resultat før skatt | 936 667 | 2 114 208 |
| Permanente forskjeller | 349 292 | -2 883 920 |
| Endring i midlertidige forskjeller | -197 692 | -173 394 |
| Anvendelse av fremførbart underskudd | -1 088 267 | 0 |
| Skattepliktig inntekt | 0 | -943 106 |
| Betalbar skatt i balansen: | | |
| Betalbar skatt på årets resultat | 0 | 0 |
| Sum betalbar skatt i balansen | 0 | 0 |

Skatteeffekten av midlertidige forskjeller og underskudd til fremføring som har gitt opphav til utsatt skatt og utsatte skattefordeler, spesifisert på typer av midlertidige forskjeller

| | 2021 | 2020 | Endring |
|-------------------------------------------|----------------|-----------------|-----------------|
| Varige driftsmidler | 420 083 | 222 390 | -197 692 |
| Andre forskjeller | -485 184 | -485 184 | 0 |
| Sum | -65 101 | -262 794 | -197 692 |
| Akkumulert fremførbart underskudd | -285 177 | -1 373 444 | -1 088 267 |
| Inngår ikke i beregningen av utsatt skatt | 350 278 | 1 636 238 | 1 285 960 |
| Utsatt skattefordel (22 %) | 0 | 0 | 0 |

I henhold til God regnskapsskikk for små foretak balanseføres ikke utsatt skattefordel.



Til generalforsamlingen i Waco Isolering AS

UAVHENGIG REVISORS BERETNING

Konklusjon

Vi har revidert selskapet Waco Isolering AS' årsregnskap som viser et resultat på 936 667. Årsregnskapet består av balanse per 31. desember 2021, resultatregnskap for regnskapsåret avsluttet per denne datoen og noter til årsregnskapet, herunder et sammendrag av viktige regnskapsprinsipper.

Etter vår mening

- oppfyller årsregnskapet gjeldende lovkrav, og
- gir årsregnskapet et rettviseende bilde av selskapets finansielle stilling per 31. desember 2021 og av dets resultater for regnskapsåret avsluttet per denne datoen i samsvar med regnskapslovens regler og god regnskapsskikk i Norge.

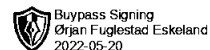
Grunnlag for konklusjonen

Vi har gjennomført revisjonen i samsvar med de internasjonale revisjonsstandardene International Standards on Auditing (ISA-ene). Våre oppgaver og plikter i henhold til disse standardene er beskrevet nedenfor under Revisors oppgaver og plikter ved revisjonen av årsregnskapet. Vi er uavhengige av selskapet slik det kreves i lov, forskrift og International Code of Ethics for Professional Accountants (inkludert internasjonale uavhengighetsstandarder) utstedt av the International Ethics Standards Board for Accountants (IESBA-reglene), og har overholdt våre øvrige etiske forpliktelser i samsvar med disse kravene. Innhentet revisjonsbevis er etter vår vurdering tilstrekkelig og hensiktsmessig som grunnlag for vår konklusjon.

Styrets ansvar for årsregnskapet

Styret (ledelsen) er ansvarlig for å utarbeide årsregnskapet og for at det gir et rettviseende bilde i samsvar med regnskapslovens regler og god regnskapsskikk i Norge. Ledelsen er også ansvarlig for slik intern kontroll som den finner nødvendig for å kunne utarbeide et årsregnskap som ikke inneholder vesentlig feilinformasjon, verken som følge av misligheter eller utilsiktede feil.

Ved utarbeidelsen av årsregnskapet må ledelsen ta standpunkt til selskapets evne til fortsatt drift og opplyse om forhold av betydning for fortsatt drift. Forutsetningen om fortsatt drift skal legges til grunn for årsregnskapet så lenge det ikke er sannsynlig at virksomheten vil bli avvirket.



Revisors oppgaver og plikter ved revisjonen av årsregnskapet

Vårt mål er å oppnå betryggende sikkerhet for at årsregnskapet som helhet ikke inneholder vesentlig feilinformasjon, verken som følge av misligheter eller utilsiktede feil, og å avgi en revisjonsberetning som inneholder vår konklusjon. Betryggende sikkerhet er en høy grad av sikkerhet, men ingen garanti for at en revisjon utført i samsvar med ISA-ene, alltid vil avdekke vesentlig feilinformasjon som eksisterer. Feilinformasjon kan oppstå som følge av misligheter eller utilsiktede feil. Feilinformasjon blir vurdert som vesentlig dersom den enkeltvis eller samlet med rimelighet kan forventes å påvirke økonomiske beslutninger som brukerne foretar basert på årsregnskapet.

For revisors oppgaver og plikter se : <https://revisorforeningen.no/om-revisjon/revisjonsberetning-revisors-oppgaver-og-plikter/>

Stavanger, 20. mai 2022
Revisjon Vest AS

E - sign

Ørjan Fuglestad Eskeland
Statsautorisert revisor