



ÅRSREGNSKAPET FOR REGNSKAPSÅRET 2020 - GENERELL INFORMASJON

Enheten

Organisasjonsnummer: 936 678 254
Organisasjonsform: Aksjeselskap
Foretaksnavn: HOLMENS AS
Forretningsadresse: Slettestrandveien 15
4032 STAVANGER

Regnskapsår

Årsregnskapets periode: 01.01.2020 - 31.12.2020

Konsern

Morselskap i konsern: Nei

Regnskapsregler

Regler for små foretak benyttet: Nei
Benyttet ved utarbeidelsen av årsregnskapet til selskapet: Regnskapslovens alminnelige regler

Årsregnskapet fastsatt av kompetent organ

Bekreftet av representant for selskapet: Øyvind Hegelstad
Dato for fastsettelse av årsregnskapet: 20.05.2021

Grunnlag for avgivelse

År 2020: Årsregnskapet er elektronisk innlevert
År 2019: Tall er hentet fra elektronisk innlevert årsregnskap fra 2020

Det er ikke krav til at årsregnskapet m.v. som sendes til Regnskapsregisteret er undertegnet. Kontrollen på at dette er utført ligger hos revisor/enhetens øverste organ. Sikkerheten ivaretas ved at innsender har rolle/rettighet for innsending av årsregnskapet via Altinn, og ved at det bekreftes at årsregnskapet er fastsatt av kompetent organ.

Brønnøysundregistrene, 29.07.2022



Resultatregnskap

Beløp i: NOK	Note	2020	2019
RESULTATREGNSKAP			
Inntekter			
Salgsinntekt		129 209 903	147 759 189
Andre driftsinntekter		1 039 953	
Sum inntekter		130 249 856	147 759 189
Kostnader			
Varekostnad	13	78 320 537	89 410 622
Personalkostnader	3, 13	26 473 892	32 363 737
Avskrivning på varige driftsm. og immaterielle eiend.	4, 5	2 481 921	2 115 726
Avskrivning goodwill	4		
Annen driftskostnad	3, 13, 14	20 566 134	22 288 840
Sum kostnader		127 842 483	146 178 925
Driftsresultat		2 407 373	1 580 264
Finansinntekter og finanskostnader			
Mottatt utbytte		11 939	2 920
Renteinntekt fra foretak i samme konsern	9		
Annen renteinntekt		32 480	35 499
Sum finansinntekter		44 419	38 420
Annen rentekostnad		654 223	975 547
Sum finanskostnader		654 223	975 547
Netto finans		-609 805	-937 127
Ordinært resultat før skattekostnad		1 797 569	643 137
Skattekostnad	10	320 462	-2 144
Ordinært resultat etter skattekostnad		1 477 107	645 281
Årsresultat		1 477 107	645 281
Årsresultat etter minoritetsinteresser		1 477 107	645 281



Resultatregnskap

Beløp i: NOK	Note	2020	2019
Totalresultat		1 477 107	645 281
Overføringer og disponeringer			
Avsatt til annen egenkapital		1 477 107	645 281
Overført fra annen egenkapital	12		
Sum overføringer og disponeringer		1 477 107	645 281



Balanse

Beløp i: NOK	Note	2020	2019
BALANSE - EIENDELER			
Anleggsmidler			
Immaterielle eiendeler			
Forskning og utvikling	4, 13	1 714 266	3 096 682
Utsatt skattefordel	10	1 045 069	1 365 531
Goodwill	5		
Sum immaterielle eiendeler		2 759 335	4 462 213
Varige driftsmidler			
Bygningsmessige innredninger	4, 11	1 751 812	1 046 330
Maskiner og anlegg	4, 11	5 471 939	5 327 787
Driftsløsøre, inventar o.l	4, 11	40 129	86 505
Sum varige driftsmidler		7 263 879	6 460 622
Finansielle anleggsmidler			
Investeringer i aksjer og andeler	6	84 000	84 000
Sum finansielle anleggsmidler		84 000	84 000
Sum anleggsmidler		10 107 214	11 006 835
Omløpsmidler			
Varer			
Sum varer	6, 11	12 802 442	15 940 799
Fordringer			
Kundefordringer	9, 11	18 070 047	17 843 575
Fordring konsernselskap	9	727 220	595 560
Andre kortsiktige fordringer	9, 13	137 005	1 436 784
Sum fordringer		18 934 272	19 875 919
Bankinnskudd, kontanter og lignende			
Bankinnskudd	8, 11	8 020 712	966 732
Sum bankinnskudd, kontanter og lignende		8 020 712	966 732
Sum omløpsmidler		39 757 426	36 783 450



Balanse

Beløp i: NOK	Note	2020	2019
SUM EIENDELER		49 864 640	47 790 285
BALANSE - EGENKAPITAL OG GJELD			
Egenkapital			
Innskutt egenkapital			
Aksjekapital 1 000 a' 3 600	7	3 600 000	3 600 000
Beholdning av egne aksjer	7	-360 000	-360 000
Annen innskutt egenkapital		10 450 232	10 450 232
Sum innskutt egenkapital		13 690 232	13 690 232
Opptjent egenkapital			
Annen egenkapital		4 776 721	3 299 614
Sum opptjent egenkapital		4 776 721	3 299 614
Sum egenkapital	12	18 466 953	16 989 846
Gjeld			
Langsiktig gjeld			
Utsatt skatt	10		
Annen langsiktig gjeld			
Gjeld til kredittinstitusjoner	11	9 213 855	3 213 855
Sum annen langsiktig gjeld		9 213 855	3 213 855
Sum langsiktig gjeld		9 213 855	3 213 855
Kortsiktig gjeld			
Sertifikatlån	9		
Gjeld til kredittinstitusjoner	11	10 541 988	13 383 447
Leverandørgjeld	9	4 325 811	5 747 349
Betalbar skatt	10		
Skyldige offentlige avgifter		2 297 742	2 577 691
Annen kortsiktig gjeld	9	5 018 291	5 878 097
Sum kortsiktig gjeld		22 183 832	27 586 584
Sum gjeld		31 397 687	30 800 439



Balanse

Beløp i: NOK	Note	2020	2019
SUM EGENKAPITAL OG GJELD		49 864 640	47 790 285



Resultatregnskap			
HOLMENS AS			
Driftsinntekter og driftskostnader	Note	2020	2019
Salgsinntekt		129 209 903	147 759 189
Andre driftsinntekter		1 039 953	0
Sum driftsinntekter		<u>130 249 856</u>	<u>147 759 189</u>
Varekostnad	13	78 320 537	89 410 622
Personalkostnader	3, 13	26 473 892	32 363 737
Avskrivning på varige driftsm. og immaterielle eiend.	4, 5	2 481 921	2 115 726
Annen driftskostnad	3, 13, 14	20 566 134	22 288 840
Sum driftskostnader		<u>127 842 483</u>	<u>146 178 925</u>
DRIFTSRESULTAT		<u>2 407 373</u>	<u>1 580 264</u>
Finansinntekter og finanskostnader			
Mottatt utbytte		11 939	2 920
Annen renteinntekt		32 480	35 499
Annen rentekostnad		654 223	975 547
Resultat av finansposter		<u>-609 805</u>	<u>-937 127</u>
RESULTAT FØR SKATTEKOSTNAD		<u>1 797 569</u>	<u>643 137</u>
Skattekostnad	10	320 462	-2 144
Årsresultat		<u>1 477 107</u>	<u>645 281</u>
Disponering			
Avsatt til annen egenkapital		1 477 107	645 281
Sum disponert		<u>1 477 107</u>	<u>645 281</u>



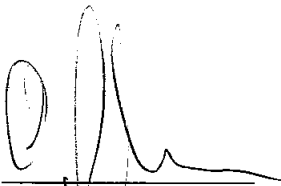
Balanse			
HOLMENS AS			
EIENDELER	Note	2020	2019
Anleggsmidler			
Immaterielle eiendeler			
Forskning og utvikling	4, 13	1 714 266	3 096 682
Utsatt skattefordel	10	1 045 069	1 365 531
Sum immaterielle eiendeler		<u>2 759 335</u>	<u>4 462 213</u>
Varige driftsmidler			
Bygningsmessige innredninger	4, 11	1 751 812	1 046 330
Maskiner og anlegg	4, 11	5 471 939	5 327 787
Driftsløsøre, inventar o.l	4, 11	40 129	86 505
Sum varige driftsmidler		<u>7 263 879</u>	<u>6 460 622</u>
Finansielle anleggsmidler			
Investeringer i aksjer og andeler	6	84 000	84 000
Sum finansielle anleggsmidler		<u>84 000</u>	<u>84 000</u>
Sum anleggsmidler		<u>10 107 214</u>	<u>11 006 835</u>
Omløpsmidler			
Varebeholdning	6, 11	12 802 442	15 940 799
Fordringer			
Kundefordringer	9, 11	18 070 047	17 843 575
Fordring konsernselskap	9	727 220	595 560
Andre kortsiktige fordringer	9, 13	137 005	1 436 784
Sum fordring		<u>18 934 272</u>	<u>19 875 919</u>
Bankinnskudd	8, 11	8 020 712	966 732
Sum omløpsmidler		<u>39 757 426</u>	<u>36 783 450</u>
SUM EIENDELER		<u>49 864 640</u>	<u>47 790 285</u>
HOLMENS AS			Side 1

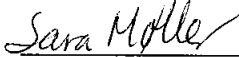
**Balanse**


HOLMENS AS

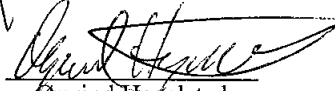
EGENKAPITAL OG GJELD	Note	2020	2019
Innskutt egenkapital			
Aksjekapital 1 000 a' 3 600	7	3 600 000	3 600 000
Egne aksjer	7	-360 000	-360 000
Innskutt annen egenkapital		<u>10 450 232</u>	<u>10 450 232</u>
Sum innskutt egenkapital		<u>13 690 232</u>	<u>13 690 232</u>
Opptjent egenkapital			
Annen egenkapital		<u>4 776 721</u>	<u>3 299 614</u>
Sum opptjent egenkapital		<u>4 776 721</u>	<u>3 299 614</u>
Sum egenkapital	12	<u>18 466 953</u>	<u>16 989 846</u>
Annen langsiktig gjeld			
Gjeld til kredittinstitusjoner	11	<u>9 213 855</u>	<u>3 213 855</u>
Sum annen langsiktig gjeld		<u>9 213 855</u>	<u>3 213 855</u>
Kortsiktig gjeld			
Gjeld til kredittinstitusjoner	11	10 541 988	13 383 447
Leverandørgjeld	9	4 325 811	5 747 349
Skyldige offentlige avgifter		2 297 742	2 577 691
Annen kortsiktig gjeld	9	<u>5 018 291</u>	<u>5 878 097</u>
Sum kortsiktig gjeld		<u>22 183 832</u>	<u>27 586 584</u>
Sum gjeld		<u>31 397 687</u>	<u>30 800 439</u>
SUM GJELD OG EGENKAPITAL		<u>49 864 640</u>	<u>47 790 285</u>

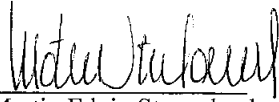
Stavanger, 20.05.2021
Styret i HOLMENS AS


Ole Jørgen Møller
Styrets leder


Sara Møller
Styremedlem


Frode Møller
Styremedlem


Øyvind Hegelstad
Daglig leder


Martin Edvin Stangeland
Styremedlem

HOLMENS AS Side 2



HOLMENS AS

Noter til regnskapet for 2020

Note 1 Regnskapsprinsipper

Årsregnskapet er satt opp i samsvar med regnskapsloven. Selskapet har videre fulgt relevante bestemmelser i Norsk Regnskaps Standard utarbeidet av Norsk Regnskaps Stiftelse.

Hovedregel for vurdering og klassifisering av eiendeler og gjeld

Eiendeler bestemt til varig eie eller bruk er klassifisert som anleggsmidler. Andre eiendeler er klassifisert som omløpsmidler. Fordringer som skal tilbakebetales innen et år er klassifisert som omløpsmidler. Ved klassifisering av kortsiktig og langsiktig gjeld er tilsvarende kriterier lagt til grunn.

Anleggsmidler vurderes til anskaffelseskost, men nedskrives til virkelig verdi når verdifallet forventes ikke å være forbigående. Varige driftsmidler avskrives planmessig over forventet økonomisk levetid.

Omløpsmidler vurderes til laveste av anskaffelseskost og virkelig verdi. Kortsiktig gjeld balanseføres til nominelt mottatt beløp på etableringstidspunktet.

Goodwill

Goodwill har oppstått i forbindelse med kjøp av andre virksomheter. Goodwill avskrives over forventet levetid.

Varige driftsmidler

Varige driftsmidler balanseføres og avskrives lineært over driftsmiddelets levetid dersom de har levetid over 3 år og har en kostpris som overstiger kr 15 000. Direkte vedlikehold av driftsmidler kostnadsføres løpende under driftskostnader, mens påkostninger eller forbedringer tillegges driftsmiddelets kostpris og avskrives i takt med driftsmiddelet. Dersom den virkelige verdien av driftsmiddelet er lavere enn bokført verdi, og dette skyldes årsaker som ikke kan antas å være forbigående, skrives driftsmiddelet ned til virkelig verdi.

Kostnader til egen forskning og utvikling

Utgifter til egen utvikling og kjøp av immaterielle eiendeler balanseføres hvis de anses å representere en varig verdi for selskapet, hvis ikke kostnadsføres de direkte.

Immaterielle eiendeler med begrenset økonomisk levetid avskrives planmessig. Immaterielle eiendeler nedskrives til gjenvinnbart beløp dersom de forventede økonomiske fordelene ikke dekker balanseført verdi og eventuelle gjenstående tilvirkningsutgifter.

Varer

Varer er vurdert til det laveste av anskaffelseskost og netto salgsverdi. Anskaffelseskost ved tilvirkning omfatter variable og faste tilvirkningskostnader.

Fordringer

Kundefordringer og andre fordringer oppføres til pålydende etter fradrag for avsetning til forventet tap. Avsetning til tap gjøres på grunnlag av en individuell vurdering av de enkelte fordringene. I tillegg gjøres det for øvrige kundefordringer en uspesifisert avsetning for å dekke antatt tap.

Fordringer, både kortsiktige og langsiktige, føres opp til det laveste av pålydende og virkelig verdi. Avsetning til tap vurderes på samme måte som for kundefordringer.

Bankinnskudd, kontanter o.l.

Bankinnskudd, kontanter ol. inkluderer kontanter, bankinnskudd og andre betalingsmidler med forfallsdato som er kortere enn tre måneder fra anskaffelse.

Pensjon

Innskuddsplaner periodiseres etter sammenstillingsprinsippet. Årets innskudd til pensjonsordningen kostnadsføres.

Driftsinntekter og driftskostnader

Inntektsføring ved salg av varer skjer på leveringstidspunktet. Kostnader medtas i samme periode som tilhørende inntekter. Utgifter som ikke kan henføres direkte til inntekter, kostnadsføres når de påløper.



Noter 2020 **Holmens AS** – forts.

side 2

Note 1 Regnskapsprinsipper (forts.)

Skatter

Skattekostnaden sammenstilles med regnskapsmessig resultat før skatt.

Skattekostnaden består av betalbar skatt (skatt på årets direkte skattepliktig inntekt) og endring i netto utsatt skatt. Utsatt skatt og utsatt skattefordel er presentert netto i balansen.

Kontantstrømoppstilling

Kontantstrømoppstillingen utarbeides etter den indirekte metoden.

Konsern

Selskapet inngår i konsernet Holmens Holding AS. Konsernregnskap utarbeides der.

Endring av regnskapsprinsipp

Det har ikke vært noen endring av regnskapsprinsipp.

Note 2 Salgsinntekter

	2020	2019
Per virksomhetsområde		
Foredling og salg av kjøttprodukter	100 %	100 %
Geografisk fordeling		
Norge	100 %	100 %

Note 3 Ansatte, personalkostnader mv.

Personalkostnader består av følgende poster:	2020	2019
Lønninger, inkl feriepenger	22 303 695	27 125 777
Arbeidsgiveravgift	3 120 181	4 096 190
Pensjonskostnader	881 478	949 868
Andre ytelser	168 538	191 902
Sum lønnskostnader	26 473 892	32 363 737

Gjennomsnittlig antall årsverk:	61	61
---------------------------------	----	----

Godtgjørelser	Daglig leder	Styret
Lønn og annen godtgjørelse	1 068 042	30 000

Selskapet har ikke forpliktet seg til å gi daglig leder eller leder av styret særskilt vederlag ved opphør eller endring av ansettelsesforholdet eller vervet. Det foreligger ikke avtaler om bonuser, overskuddsdelinger, opsjoner og lignende til fordel for daglig leder eller leder av styret.

Selskapet har ingen forpliktelser knyttet til tegningsretter, opsjoner og tilsvarende rettigheter som gir ansatte eller tillitsvalgte rett til tegning, kjøp eller salg av aksjer.

Selskapet har ikke yttet lån eller sikkerhetsstillelse til fordel for daglig leder, medlemmer av styret eller ansatte.

**Note 3 Ansatte, personalkostnader mv. (forts.)****Pensjoner**

Selskapet er pliktig til å ha tjenstepensjonsordning etter lov om obligatorisk tjenstepensjon. Holmens AS har pensjonsordning som oppfyller kravene etter denne loven.

I tillegg har selskapet AFP pensjonsordning for sine ansatte. Selskapets innskudd i ordningen kostnadsføres fortløpende, og det er etter norsk regnskapsstandard ingen balanseføring.

Revisor

Selskapet har hatt følgende godtgjørelse til revisor i 2020:

Lovpålagt revisjon	89 000
Andre attestasjonstjenester	14 000
Andre tjenester	
- Årsregnskap/ligningspapirer	23 500
- Annen bistand	2 200

Note 4 Varige driftsmidler og immaterielle anleggsmidler

	Bygningsmessige innredninger	Maskiner og anlegg	Driftsløsøre, inventar ol.	Forskning og utvikling	Sum
Anskaffelseskost 01.01.	2 789 854	17 430 134	1 870 206	4 148 108	26 238 302
Tilgang	875 381	1 012 152	15 229	-	1 902 762
Avgang	-	-	-	-	-
Anskaffelseskost 31.12.	3 665 235	18 442 286	1 885 435	4 148 108	28 141 064
Akkumulerte ord.avskrivninger 31.12.	1 913 424	12 970 349	1 845 306	2 433 842	19 162 921
Bokført verdi 31.12.	1 751 811	5 471 937	40 129	1 714 266	8 978 143
Årets avskrivninger	169 900	868 000	61 605	1 382 416	2 481 921
Avskrivningssats	10-33,3 %	10-33,3 %	10-33,3 %	33,30 %	
Avskrivningsplan	Lineær	Lineær	Lineær	Lineær	

Selskapets forsknings – og utviklingsaktivitet er beskrevet nærmere i note 13. Forventet framtidig inntjening på pågående forskning og utvikling forventes å motsvare balanseførte utgifter.

Balanseført forsknings – og utviklingsarbeid utført av selskapets egne ansatte er regnskapsført som reduksjon i lønnskostnader i resultatregnskapet. Eksterne forsknings – og utviklingskostnader er regnskapsført som reduksjon i annen driftskostnad.

Forsknings – og utviklingsaktivitetene er først tatt i bruk og avskrives fra 2019.



Noter 2020 **Holmens AS** – forts.

side 4

Note 5 Goodwill

	Pasta Basta 2008	Fevang Pålegg & Bacon AS 2007	Bryne Kjøtt AS 1998	Sum
Anskaffelseskost 01.01.	600 000	400 351	4 160 000	5 160 351
Tilgang/avgang	-	-	-	-
Anskaffelseskost 31.12.	600 000	400 351	4 160 000	5 160 351
Akkumulerte ord.avskrivninger 31.12.	600 000	400 351	4 160 000	5 160 351
Bokført verdi 31.12.	-	-	-	-
Årets avskrivninger	-	-	-	-
Avskrivningssats	10 %	20,00 %	20,00 %	
Avskrivningsplan	Lineær	Lineær	Lineær	

Goodwill er avskrevet til 0 pr 31.12.20. Avskrivningstid på goodwill gjenspeiler forventet økonomisk levetid.

Note 6 Varer

	2020	2019
Innkjøpte råvarer inkl. emballasje	8 189 717	10 071 066
varer i arbeid		-
Ferdigvarer	5 112 725	6 369 733
Ukuransavsetning	-500 000	-500 000
Sum	12 802 442	15 940 799

Anskaffelseskost ved tilvirkning omfatter variable og faste tilvirkningskostnader.

Note 7 Antall aksjer, aksjeeiere m.v.

Selskapets aksjekapital er kr 3.600.000, bestående av 1000 aksjer pålydende kr 3.600 per aksje. Det er ingen vedtektsbestemmelser om stemmerett.

Selskapets aksjonærer er:	Antall aksjer	Eierandel
Holmens Preserving Co AS	848	85 %
Egne aksjer	100	10 %
Einar Håland	21	2 %
Kurt H. Løklingholm	31	3 %
Sum	1 000	100 %

Beholdning av egne aksjer består av 100 aksjer pålydende kr 3600, og utgjør 10% av aksjekapitalen. Aksjene er ervervet i 2017 fra Coop Norge Industri AS som justering i det strategiske samarbeidet. Betalt vederlag for aksjene er kr 1 928 519.

Holmens Preserving Co AS er eiet av styrets leder Ole Jørgen Møller gjennom Holmens Holding AS.

Note 8 Bankinnskudd

I posten inngår bundne skattetrekksmidler med kr 898 821. Beløpet dekker skyldig skattetrekk pr. 31.12.2020.



Noter 2020 **Holmens AS** – forts.

side 5

Note 9 Mellomværende med selskap i samme konsern

	Kundefordringer		Andre fordringer	
	2020	2019	2020	2019
Holmens Preserving Co AS	0	0	0	18 340
Holmens Invest AS				207 220
Holmens Holding AS			150 000	0
Sum	0	0	150 000	225 560

	Leverandørgjeld		Annen kortsiktig gjeld	
	2020	2019	2020	2019
	0	0	0	0

Note 10 Skattekostnad

Nedenfor er det gitt en spesifisering over forskjellen mellom regnskapsmessig resultat før skattekostnad og årets skattegrunnlag:

	31.12.2020	31.12.2019
Resultat før skattekostnad	1 797 569	643 137
Permanente forskjeller	-341 010	-652 884
Endring midlertidige forskjeller	-268 915	-65 182
Mottatt konsernbidrag	-	577 220
Benyttet fremførbart underskudd	-1 187 644	-502 291
Skattemessig resultat	-	-
Betalbar skatt 22 %	-	-

Utsatt skatt er beregnet på grunnlag av de midlertidige forskjeller mellom det regnskapsmessige resultat før skattekostnad og årets skattegrunnlag:

	31.12.2020	31.12.2019
Varebeholdning	-500 000	-500 000
Kundefordringer	-100 000	-100 000
Anleggsreserver	2 711 637	2 434 238
Fremførbart underskudd	-6 895 884	-8 083 615
Gevinst og tapskonto	33 931	42 415
Grunnlag utsatt skatt/skattefordel	-4 750 316	-6 206 962
Utsatt skatt/skattefordel (22 %)	-1 045 070	-1 365 532

Årets skattekostnad består av:	31.12.2020	31.12.2019
Skatt på konsernbidrag		-126 988
Endring utsatt skatt/skattefordel	320 462	
Skattekostnad	320 462	-126 988

**Note 11 Gjeld til kredittinstitusjoner og pantstillelser**

Pantstillelser og lignende	Gjeld sikret ved pant	Eiendeler stilt som sikkerhet	Balanseført verdi pant
Langsiktig gjeld til kredittinstitusjoner	9 213 855	Varige driftsmidler	6 460 622
Kassakreditt (limi kr 17 500 000)	10 541 988	Kundefordringer	17 843 575
		Varelager	15 940 799
Sum gjeld sikret ved pant	19 755 843	Sum pantstillelser	40 244 996

Langsiktig gjeld forfaller i sin helhet innen 5 år etter regnskapsårets slutt.

Note 12 Endring egenkapital

	Aksjekapital	Innskutt annen egenkapital	Egne aksjer	Annen egenkapital	Sum egenkapital
Egenkapital 01.01.	3 600 000	10 450 232	-360 000	3 299 615	16 989 847
Årets resultat					-
Mottatt konsernbidrag(netto)					-
Egenkapital 31.12.	3 600 000	10 450 232	-360 000	3 299 615	16 989 847

Note 13 Forskning – og utviklingsaktiviteter

Selskapet har ikke hatt større forsknings – og utviklingsaktiviteter i 2020.

Note 14 Transaksjoner med nærstående parter

Selskapet leier hovedsakelig lokaler til produksjon, lager og administrasjon fra andre selskaper i samme konsern. Kostnadsført leie i 2020 er kr 3.000.000. Gjenværende leieperiode er 7 år.

Note 15 Andre leieavtaler

Selskapet leier / leaser deler av sin maskinpark. Leasingutgiftene kostnadsføres fortløpende. Leasingkostnad i 2020 er ca kr 2 565 000. Gjenværende leasingperiode er 2 – 8 år.



Holmens AS

Kontantstrømoppstilling - indirekte modell

	2020	2019
Kontantstrømmer fra operasjonelle aktiviteter		
Resultat før skattekostnad	1 797 569	643 137
<i>Justert for</i>		
Periodens betalte skatt	0	0
Avskrivninger	2 481 921	2 115 726
<i>Endring i arbeidskapital</i>		
Endring i varelager	3 138 357	745 451
Endring i kundefordringer	-226 472	399 776
Endring i leverandørgjeld	-1 421 538	-322 464
Endring i andre tidsavgrensingsposter mv.	160 024	1 023 731
Netto kontantstrøm fra operasjonelle aktiviteter	5 929 861	4 605 357
Kontantstrøm fra investeringsaktivitetene		
Utbetaling ved kjøp av immaterielle eiendeler og varige driftsmidler	-1 902 762	-3 013 396
Innbetaling ved salg av varige driftsmidler	0	0
Netto kontantstrøm fra investeringsaktiviteter	-1 902 762	-3 013 396
Kontantstrøm fra finansieringsaktivitetene		
Endring i langsiktig gjeld til kredittinstitusjoner	6 000 000	-1 285 716
Endring i kortsiktig gjeld til kredittinstitusjoner	-2 841 459	-344 873
Netto likviditetsendring fra konsernselskaper	-131 660	105 931
Netto kontantstrøm fra finansieringsaktiviteter	3 026 881	-1 524 658
Netto endring i kontanter og kontantekvivalenter	7 053 980	67 303
Beholdning av kontanter og kontantekvivalenter ved årets begynnelse	966 732	899 429
Beholdning av kontanter og kontantekvivalenter ved årets slutt	8 020 712	966 732



Årsberetning 2020

for

HOLMENS AS

Virksomhetens art

Selskapets virksomhet er produksjon av næringsmidler og bearbeiding av kjøttprodukter. Selskapet er lokalisert i Stavanger kommune, nærmere bestemt Gausel. Selskapets virksomhet er rettet mot marked som hotell, restaurant, dagligvarehandel, offentlige institusjoner og andre virksomheter med behov for næringsmidler, over hele landet.

Utvikling og resultat

Selskapet har et årsresultat på kr 1 477 107 i 2020, og har en positiv egenkapital på kr 18 466 953 ved utgangen av 2020. Etter styrets oppfatning gir årsregnskapet og notene et rettviseende bilde av eiendeler og gjeld, finansiell stilling og resultat. Selskapet har i løpet av 2020 vært påvirket av Covid-19 pandemien. Delvis nedstengning av storkjøttmarkedet gjorde at omsetningen falt betydelig fra mars og utover. Men selskapet gjennomførte tiltak som hadde til hensikt å imøtekomme de påvirkninger pandemien påførte oss. I perioden har det vært en endring i omsetningsandel, der dagligvaremarkedet har økt, mens storkjøttmarkedet ble redusert. Omsetningen ble i 2020 redusert med ca. kr 18 500 000 i forhold til 2019. Kundemassen har vært stabil.

Forsknings – og utviklingsaktiviteter

Selskapet har i 2020 ikke hatt noen FoU-prosjekt. Det er likevel planlagt og iverksatt noen nye satsingsområder for produktutvikling, som har til hensikt å styrke vår posisjon i både dagligvare- og foodservicemarkedet.

Fortsatt drift

Budsjettet for 2021 ble utarbeidet med grunnlag for fortsatt vekst og positiv utvikling, og viser overskudd. Selskapet har lagt til grunn at det med stor sannsynlighet ikke vil bli normalisering av markedet før til etter sommeren-21. Evnen til å levere varer er tilstede, og vi har grei tilgang på råvarer. Selv om det fortsatt er noen få permitteringer, er arbeidskraften stabil. Med bakgrunn i regnskapet 2020, nevnte tiltak og utsikter til en mer normal driftssituasjon, legger styret fortsatt drift til grunn for 2021.

Fremtidig utvikling

I løpet av 2020 fortsatte selskapet de strategiske endringer i forhold til satsingsområder, der færre varegrupper og en rendyrking av produktsortiment var viktig. Det er gjort noen investeringer av maskiner/utstyr innen de satsingsområder vi har, for å både øke kapasitet og effektivitet, samt kunne utvikle nye produkter innen samme segment. Gjennom de nevnte prosjekter har selskapet fortsatt utviklingen av forbrukerpakninger til dagligvaremarkedet. Flere av disse selges i dag som kjedenes egne varemerker (EMV).

Selskapet ble re sertifisert av FSSC22000, som vil styrke selskapet i forhold til de nye krav som er lagt til grunn.

På grunnlag av dette forventer styret et bedre resultat i 2021.

Finansiell risiko

Selskapet har ikke hatt store tap på fordringer i 2020.

Likviditetsutvikling: Selskapet vurderer likviditeten i selskapet som tilfredsstillende totalt sett. Selskapet er i en bransje som er likviditetsmessig svært krevende og sesongbetont. På høsten blir det produsert mye varer med lang bearbeidings- og lagringstid. Dette gjør at varelager binder opp mye likviditet. Selskapet har hatt en tilfredsstillende likviditetssituasjon hele året.



Arbeidsmiljø og personale

Arbeidsmiljøet i selskapet anses som godt. Bedriften er tilknyttet egen bedriftshelsetjeneste og det er valgt hoved verneombud, verneombud og tillitsmann blant de ansatte. Det er også gjennomført ulike tiltak for de ansatte som har til hensikt å bedre det psykososiale miljøet.

Det har ikke vært vesentlig sykefravær, skader eller ulykker i året. Sykefraværet i 2020 var lavere enn i 2019, og endte totalt på 4,23 %. Det er noen få langtids sykemeldinger som utgjør storparten av dette. Korttidsfraværet er betegnes som relativt lavt (1,95 %), og det jobbes med tiltak for å holde dette så lavt som mulig.

Miljørapport

Selskapet forurensrer ikke det ytre miljø mer enn det som er normalt for tilsvarende virksomheter. Det jobbes kontinuerlig med prosesser som har til hensikt å redusere forurensing, samt avfall. Selskapet har redusert bruk av plast i sin produksjon, etter vi endret forpakkingsstørrelser, samt overgang fra hardplast til myk plast for enkelte produkt. Selskapet er ellers med i Saltpartnerskapet og vil tilstrebe å redusere mengden salt og andre innsatsfaktorer som kan ha en negativ helsemessig effekt.

Endrede produksjonsmetoder har også medført lengre holdbarhet for enkelte produkter, noe som gir mindre matsvinn.

Vi har søkt samdistribusjon av varer der det er mulig, ved at TINE SA distribuerer våre varer sammen med deres egne varer, til felles kunder. Dette har en miljømessig gevinst.

Likestilling


Selskapets styre har bestått av 3 menn og 1 kvinne. Av selskapets 55 ansatte er 19 kvinner. 3 av kvinnene, arbeider i selskapets ledelse.

Rekruttering til administrative stillinger skjer fra miljøer hvor kvinner og menn er jevnt representert. Til driftsstillinger rekrutteres i hovedsak menn, pga. arbeidets fysisk krevende art og tilgangen på kvinner til denne typen yrker er vanskelig å få tak i. Selskapet søker å utøve sin virksomhet i henhold til gjeldende regelverk hva angår både likestilling og diskriminering og har i løpet av året ikke funnet det nødvendig å iverksette særlige tiltak hva angår dette.

Andre forhold

Styret kjenner ikke til noen forhold av viktighet for å bedømme selskapets stilling og resultat som ikke fremgår av resultatregnskapet og balansen med noter. Det har heller ikke etter regnskapsårets utgang intrådt forhold som etter styrets syn har betydning ved bedømmelsen av regnskapet.

Stavanger, den 19. mai 2021




Ole Jørgen Møller
Styrets leder




Frode Møller
Styremedlem



Martin Stangeland
Styremedlem



Sara Møller
Styremedlem



Øvind Hegelstad
Daglig leder



IDSØ & RAVNÅS REVISJON AS

Godkjent revisjonsselskap / Autorisert regnskapsførerselskap

Til generalforsamlingen i Holmens AS

Uavhengig revisors beretning

Uttalelse om revisjonen av årsregnskapet

Konklusjon

Vi har revidert Holmens AS' årsregnskap som viser et overskudd på kr 1 477 107. Årsregnskapet består av balanse per 31. desember 2020, resultatregnskap og kontantstrømoppstilling for regnskapsåret avsluttet per denne datoen og noter til årsregnskapet, herunder et sammendrag av viktige regnskapsprinsipper.

Etter vår mening er det medfølgende årsregnskapet avgitt i samsvar med lov og forskrifter og gir et rettviseende bilde av selskapets finansielle stilling per 31. desember 2020, og av dets resultater og kontantstrømmer for regnskapsåret avsluttet per denne datoen i samsvar med regnskapslovens regler og god regnskapsskikk i Norge.

Grunnlag for konklusjonen

Vi har gjennomført revisjonen i samsvar med lov, forskrift og god revisjonsskikk i Norge, herunder de internasjonale revisjonsstandardene International Standards on Auditing (ISA-ene). Våre oppgaver og plikter i henhold til disse standardene er beskrevet i Revisors oppgaver og plikter ved revisjon av årsregnskapet. Vi er uavhengige av selskapet slik det kreves i lov og forskrift, og har overholdt våre øvrige etiske forpliktelser i samsvar med disse kravene. Etter vår oppfatning er innhentet revisjonsbevis tilstrekkelig og hensiktsmessig som grunnlag for vår konklusjon.

Øvrig informasjon

Ledelsen er ansvarlig for øvrig informasjon. Øvrig informasjon består av årsberetningen, men inkluderer ikke årsregnskapet og revisjonsberetningen.

Vår uttalelse om revisjonen av årsregnskapet dekker ikke øvrig informasjon, og vi attesterer ikke den øvrige informasjonen.

I forbindelse med revisjonen av årsregnskapet er det vår oppgave å lese øvrig informasjon med det formål å vurdere hvorvidt det foreligger vesentlig inkonsistens mellom øvrig informasjon og årsregnskapet, kunnskap vi har opparbeidet oss under revisjonen, eller hvorvidt den tilsynelatende inneholder vesentlig feilinformasjon.

Dersom vi konkluderer med at den øvrige informasjonen inneholder vesentlig feilinformasjon er vi pålagt å rapportere det. Vi har ingenting å rapportere i så henseende.

Styrets og daglig leders ansvar for årsregnskapet

Styret og daglig leder (ledelsen) er ansvarlig for å utarbeide årsregnskapet i samsvar med lov og forskrifter, herunder for at det gir et rettviseende bilde i samsvar med regnskapslovens regler og god regnskapsskikk i Norge. Ledelsen er også ansvarlig for slik internkontroll som den finner nødvendig for å kunne utarbeide et årsregnskap som ikke inneholder vesentlig feilinformasjon, verken som følge av misligheter eller utilsiktede feil.

TOR ODD RAVNÅS
INGOLF MAGNE IDSØ
ODD HARRY P. HEMNES

Vassbotnen 15
4313 Sandnes
Telefon: 51 44 36 00

Org.nr.: NO 989 048 732 MVA
E-post: post@idso-ravnaas.no
www.idso-ravnaas.no



IDSØ & RAVNÅS REVISJON AS

Ved utarbeidelsen av årsregnskapet må ledelsen ta standpunkt til selskapets evne til fortsatt drift og opplyse om forhold av betydning for fortsatt drift. Forutsetningen om fortsatt drift skal legges til grunn for årsregnskapet så lenge det ikke er sannsynlig at virksomheten vil bli avviklet.

Revisors oppgaver og plikter ved revisjonen av årsregnskapet

Vårt mål med revisjonen er å oppnå betryggende sikkerhet for at årsregnskapet som helhet ikke inneholder vesentlig feilinformasjon, verken som følge av misligheter eller utilsiktede feil, og å avgi en revisjonsberetning som inneholder vår konklusjon. Betryggende sikkerhet er en høy grad av sikkerhet, men ingen garanti for at en revisjon utført i samsvar med lov, forskrift og god revisjonsskikk i Norge, herunder ISA-ene, alltid vil avdekke vesentlig feilinformasjon som eksisterer. Feilinformasjon kan oppstå som følge av misligheter eller utilsiktede feil. Feilinformasjon blir vurdert som vesentlig dersom den enkeltvis eller samlet med rimelighet kan forventes å påvirke økonomiske beslutninger som brukerne foretar basert på årsregnskapet.

For videre beskrivelse av revisors oppgaver og plikter vises det til:

<https://revisorforeningen.no/revisjonsberetninger>

Uttalelse om øvrige lovmessige krav

Konklusjon om årsberetningen

Basert på vår revisjon av årsregnskapet som beskrevet ovenfor, mener vi at opplysningene i årsberetningen om årsregnskapet og forutsetningen om fortsatt drift er konsistente med årsregnskapet og i samsvar med lov og forskrifter.

Konklusjon om registrering og dokumentasjon

Basert på vår revisjon av årsregnskapet som beskrevet ovenfor, og kontrollhandlinger vi har funnet nødvendig i henhold til internasjonal standard for attestasjonsoppdrag (ISAE) 3000 «Attestasjonsoppdrag som ikke er revisjon eller forenklet revisorkontroll av historisk finansiell informasjon», mener vi at ledelsen har oppfylt sin plikt til å sørge for ordentlig og oversiktlig registrering og dokumentasjon av selskapets regnskapsopplysninger i samsvar med lov og god bokføringsskikk i Norge.

Sandnes, 20. mai 2021

Idsø & Ravnås Revisjon AS

Ingolf Magne Idsø

Statsautorisert revisor