



## ÅRSREGNSKAPET FOR REGNSKAPSÅRET 2017 - GENERELL INFORMASJON

### Enheten

Organisasjonsnummer: 996 094 235  
Organisasjonsform: Aksjeselskap  
Foretaksnavn: WELLWORK INVEST I AS  
Forretningsadresse: Kirkegata 3  
4006 STAVANGER

### Regnskapsår

Årsregnskapets periode: 01.01.2017 - 31.12.2017

### Konsern

Morselskap i konsern: Nei

### Regnskapsregler

Regler for små foretak benyttet: Ja  
Benyttet ved utarbeidelsen av årsregnskapet til selskapet: Regnskapslovens alminnelige regler

### Årsregnskapet fastsatt av kompetent organ

Bekreftet av representant for selskapet: Stian Vemmestad  
Dato for fastsettelse av årsregnskapet: 28.06.2018

### Grunnlag for avgivelse

År 2017: Årsregnskapet er elektronisk innlevert  
År 2016: Tall er hentet fra elektronisk innlevert årsregnskap fra 2017

*Det er ikke krav til at årsregnskapet m.v. som sendes til Regnskapsregisteret er undertegnet. Kontrollen på at dette er utført ligger hos revisor/enhetens øverste organ. Sikkerheten ivaretas ved at innsender har rolle/rettighet for innsending av årsregnskapet via Altinn, og ved at det bekreftes at årsregnskapet er fastsatt av kompetent organ.*

Brønnøysundregistrene, 19.11.2020



### Resultatregnskap

Beløp i: NOK	Note	2017	2016
<b>RESULTATREGNSKAP</b>			
<b>Inntekter</b>			
Sum inntekter		0	0
<b>Kostnader</b>			
Annen driftskostnad	1	36 691	32 440
Sum kostnader		36 691	32 440
<b>Driftsresultat</b>		<b>-36 691</b>	<b>-32 440</b>
<b>Finansinntekter og finanskostnader</b>			
Inntekt på inv. i tilknyttet selskap			389 586
Annen renteinntekt		13 340	56
Annen finansinntekt		525 904	
Sum finansinntekter		539 244	389 642
Annen rentekostnad		15 059	53 076
Sum finanskostnader		15 059	53 076
<b>Netto finans</b>		<b>524 185</b>	<b>336 566</b>
<b>Ordinært resultat før skattekostnad</b>		<b>487 494</b>	<b>304 126</b>
<b>Ordinært resultat etter skattekostnad</b>		<b>487 494</b>	<b>304 126</b>
<b>Årsresultat</b>		<b>487 494</b>	<b>304 126</b>
<b>Årsresultat etter minoritetsinteresser</b>		<b>487 494</b>	<b>304 126</b>
<b>Overføringer og disponeringer</b>			
Overføringer annen egenkapital		487 494	304 126
Sum overføringer og disponeringer		487 494	304 126



## Balanse

Beløp i: NOK	Note	2017	2016
<b>BALANSE - EIENDELER</b>			
<b>Anleggsmidler</b>			
<b>Immaterielle eiendeler</b>			
<b>Finansielle anleggsmidler</b>			
Investeringer i tilknyttet selskap	2	2 299 782	3 252 801
Lån til tilknyttet selskap og felles kontrollert virksomhet		400 000	
Andre fordringer		12 500	
<b>Sum finansielle anleggsmidler</b>		<b>2 712 282</b>	<b>3 252 801</b>
<b>Sum anleggsmidler</b>		<b>2 712 282</b>	<b>3 252 801</b>
<b>Omløpsmidler</b>			
<b>Varer</b>			
<b>Fordringer</b>			
Andre fordringer		14 151	
<b>Sum fordringer</b>		<b>14 151</b>	
<b>Bankinnskudd, kontanter og lignende</b>			
Bankinnskudd, kontanter o.l.		158 420	511 553
<b>Sum bankinnskudd, kontanter og lignende</b>		<b>158 420</b>	<b>511 553</b>
<b>Sum omløpsmidler</b>		<b>172 571</b>	<b>511 553</b>
<b>SUM EIENDELER</b>		<b>2 884 853</b>	<b>3 764 354</b>
<b>BALANSE - EGENKAPITAL OG GJELD</b>			
<b>Egenkapital</b>			
<b>Innskutt egenkapital</b>			
Selskapskapital	4,5	100 000	100 000
Overkurs	4,5	1 689 999	1 689 999
<b>Sum innskutt egenkapital</b>		<b>1 789 999</b>	<b>1 789 999</b>



## Balanse

<b>Beløp i: NOK</b>	<b>Note</b>	<b>2017</b>	<b>2016</b>
<b>Opptjent egenkapital</b>			
Annen egenkapital	4,5	1 068 339	580 845
<b>Sum opptjent egenkapital</b>		<b>1 068 339</b>	<b>580 845</b>
<b>Sum egenkapital</b>		<b>2 858 338</b>	<b>2 370 844</b>
<b>Gjeld</b>			
<b>Langsiktig gjeld</b>			
<b>Annen langsiktig gjeld</b>			
Langsiktig konserngjeld	6		861 877
<b>Sum annen langsiktig gjeld</b>			<b>861 877</b>
<b>Sum langsiktig gjeld</b>		<b>0</b>	<b>861 877</b>
<b>Kortsiktig gjeld</b>			
Leverandørgjeld		21 675	2 712
Annen kortsiktig gjeld		4 840	528 921
<b>Sum kortsiktig gjeld</b>		<b>26 515</b>	<b>531 634</b>
<b>Sum gjeld</b>		<b>26 515</b>	<b>1 393 510</b>
<b>SUM EGENKAPITAL OG GJELD</b>		<b>2 884 853</b>	<b>3 764 354</b>



**Årsregnskap 2017  
for  
Wellwork Invest I AS**

Foretaksnr. 996094235



Wellwork Invest I AS

**Resultatregnskap**

	Note	2017	2016
<b>DRIFTSINNEKTER OG DRIFTSKOSTNADER</b>			
Driftsinntekter			
Sum driftsinntekter		0	0
Driftskostnader			
Annen driftskostnad	1	36 691	32 440
Sum driftskostnader		36 691	32 440
<b>DRIFTSRESULTAT</b>		<b>(36 691)</b>	<b>(32 440)</b>
<b>FINANSINNEKTER OG FINANSKOSTNADER</b>			
Finansinntekter			
Inntekt på inv. i tilknyttet selskap		0	389 586
Annen renteinntekt		13 340	56
Annen finansinntekt		525 905	0
Sum finansinntekter		539 244	389 642
Finanskostnader			
Annen rentekostnad		15 059	53 076
Sum finanskostnader		15 059	53 076
<b>NETTO FINANSPOSTER</b>		<b>524 185</b>	<b>336 566</b>
<b>ORDINÆRT RES. FØR SKATTEKOSTNAD</b>		<b>487 494</b>	<b>304 126</b>
Skattekostnad på ordinært resultat	3	0	0
<b>ORDINÆRT RESULTAT</b>		<b>487 494</b>	<b>304 126</b>
<b>ÅRSRESULTAT</b>		<b>487 494</b>	<b>304 126</b>
<b>OVERF. OG DISPONERINGER</b>			
Overføringer annen egenkapital		487 494	304 126
<b>SUM OVERFØRINGER OG DISPONERINGER</b>		<b>487 494</b>	<b>304 126</b>




Wellwork Invest I AS


## Balanse pr. 31.12.2017

	Note	31.12.2017	31.12.2016
<b>EIENDELER</b>			
<b>ANLEGGSMIDLER</b>			
<b>Finansielle anleggsmidler</b>			
Investeringer i tilknyttet selskap	2	2 299 782	3 252 801
Lån til tilknyttet selskap		400 000	0
Andre fordringer		12 500	0
<b>Sum finansielle anleggsmidler</b>		<b>2 712 282</b>	<b>3 252 801</b>
<b>SUM ANLEGGSMIDLER</b>		<b>2 712 282</b>	<b>3 252 801</b>
<b>OMLØPSMIDLER</b>			
<b>Fordringer</b>			
Andre fordringer		14 151	0
<b>Sum fordringer</b>		<b>14 151</b>	<b>0</b>
Bankinnskudd, kontanter o.l.		158 420	511 553
<b>SUM OMLØPSMIDLER</b>		<b>172 571</b>	<b>511 553</b>
<b>SUM EIENDELER</b>		<b>2 884 853</b>	<b>3 764 354</b>
<b>EGENKAPITAL OG GJELD</b>			
<b>EGENKAPITAL</b>			
<b>Innskutt egenkapital</b>			
Selskapskapital	4,5	100 000	100 000
Overkurs	4,5	1 689 999	1 689 999
<b>Sum innskutt egenkapital</b>		<b>1 789 999</b>	<b>1 789 999</b>
<b>Opptjent egenkapital</b>			
Annen egenkapital	4,5	1 068 339	580 845
<b>Sum opptjent egenkapital</b>		<b>1 068 339</b>	<b>580 845</b>
<b>SUM EGENKAPITAL</b>		<b>2 858 338</b>	<b>2 370 844</b>
<b>GJELD</b>			
<b>LANGSIKTIG GJELD</b>			
<b>Annen langsiktig gjeld</b>			
Langsiktig gjeld til konsernselskap	6	0	861 877
<b>Sum annen langsiktig gjeld</b>		<b>0</b>	<b>861 877</b>
<b>SUM LANGSIKTIG GJELD</b>		<b>0</b>	<b>861 877</b>
<b>KORTSIKTIG GJELD</b>			
Leverandørgjeld		21 675	2 713
Annen kortsiktig gjeld		4 840	528 921
<b>SUM KORTSIKTIG GJELD</b>		<b>26 515</b>	<b>531 634</b>
<b>SUM GJELD</b>		<b>26 515</b>	<b>1 393 511</b>
<b>SUM EGENKAPITAL OG GJELD</b>		<b>2 884 853</b>	<b>3 764 354</b>

Sandnes, den 28. juni 2018



Børge R. Kolstad  
Styreleder



Stian Vemmestad  
Daglig leder og styremedlem



Wellwork Invest I AS

## Noter 2017

### Regnskapsprinsipper:

Årsregnskapet er satt opp i samsvar med regnskapsloven og god regnskapsskikk. Selskapet har videre fulgt relevante bestemmelser i Norsk Regnskaps Standard utarbeidet av Norsk Regnskaps Stiftelse.

De unntaksregler som gjelder for små foretak er anvendt der annet ikke er angitt i regnskapsprinsipper.

### Omløpsmidler og kortsiktig gjeld

Omløpsmidler og kortsiktig gjeld omfatter normalt poster som forfaller til betaling innen ett år etter siste dag i regnskapsåret, samt poster som knytter seg til varekretsløpet. Omløpsmidler vurderes til laveste verdi av anskaffelseskost og antatt virkelig verdi (Laveste verdis prinsipp).

### Anleggsmidler og langsiktig gjeld

Anleggsmidler omfatter eiendeler bestemt til varig eie og bruk for virksomheten. Anleggsmidler er vurdert til anskaffelseskost. Varige driftsmidler føres opp i balansen og avskrives over driftsmidlets forventede økonomiske levetid. Varige driftsmidler nedskrives til virkelig verdi ved verdifall som forventes ikke å være av forbigående art. Nedskrivninger blir reversert når grunnlaget for nedskrivningen ikke lenger finnes å være til stede.

### Skatt

Skattekostnaden i resultatregnskapet omfatter periodens betalbare skatt som blir utlignet og forfaller til betaling i neste regnskapsår i tillegg til endring i utsatt skatt. Utsatt skatt er beregnet med skattesatsen ved utgangen av regnskapsåret på grunnlag av skattereduserende og skatteøkende midlertidige forskjeller som eksisterer mellom regnskapsmessige og skattemessige verdier. I beregningen er det også medtatt ligningsmessig framførbart underskudd ved regnskapsårets utgang. Skatteøkende og skattereduserende midlertidige forskjeller som reverserer eller kan reversere i samme periode er utlignet og nettoført.

Eventuell utsatt skatt på merverdier i forbindelse med oppkjøp av datterselskap blir ikke utlignet.



Wellwork Invest I AS

## Noter 2017

### Note 1 - Lønn, antall ansatte og utbetaling til ledende personer mv.

Selskapet har ingen ansatte, og det er ikke utbetalt noen godtgjørelse til styret.

#### Revisor

Det er utbetalt kr 12 500 inkl mva i honorar til revisor, herav kr 6 875 i revisjonshonorar og kr 5 625 i annen bistand.

### Note 2 - Investeringer i aksjer og andeler

Pr. 31.12.17 hadde selskapet aksjer til følgende samlet verdi:

	I år	I fjor
Balansført verdi pr 31.12.	2 299 782	3 252 801
Anskaffelseskost pr 31.12.	3 054 322	4 007 341

Aksjene bokføres til laveste verdi av kostpris og virkelig verdi.

### Note 3 - Skattekostnad på ordinært resultat

#### Spesifikasjon av årets skattegrunnlag:

Resultat før skattekostnader	487 494
+ Permanente og andre forskjeller	-521 966
+ Endring i midlertidige forskjeller	0
= <b>Inntekt</b>	<b>-34 472</b>

#### Spesifikasjon av årets skattekostnad:

Beregnet skatt av årets resultat	0
= <b>Sum betalbar skatt</b>	<b>0</b>
+/- Endring i utsatt skatt / utsatt skattefordel	0
= <b>Ordinær skattekostnad</b>	<b>0</b>
Skattesats i inntektsåret	24

#### Betalbar skatt i balansen består av

Sum betalbar skatt	0
= <b>Betalbar skatt i balansen</b>	<b>0</b>



Wellwork Invest I AS

## Noter 2017

### Utsatt skatt/utsatt skattefordel

	2017	2016
- Skattem. fremf. underskudd som utlignes	722 539	688 067
= Grunnlag utsatt skatt	-722 539	-688 067
<b>Utsatt skatt</b>	<b>0</b>	<b>0</b>
Negativt grunnlag utsatt skatt	722 539	688 067
= Grunnlag utsatt skattefordel	722 539	688 067
<b>Utsatt skattefordel</b>	<b>166 183</b>	<b>165 136</b>
Grunnlag ikke bokført utsatt skattefordel	722 539	688 067
<b>Ikke bokført utsatt skattefordel</b>	<b>166 183</b>	<b>165 136</b>

### Note 4 - Aksjekapital

Selskapet har 100 000 aksjer pålydende kr 1 pr. aksje, samlet aksjekapital utgjør kr 100 000.

Selskapet har 2 aksjonærer:

Navn	Foretaksnr	Antall	Eierandel
Wellwork Holding AS	982 573 904	50 000	50,00 %
SVCMV AS	994 089 404	50 000	50,00 %

### Note 5 - Aksjekapital

	Aksjekapital / selskapskapital	Overkurs	Annen egenkapital	Sum egenkapital
Pr 1.1.	100 000	1 689 999	580 845	2 370 844
+Fra årets resultat			487 494	487 494
<b>Pr 31.12.</b>	<b>100 000</b>	<b>1 689 999</b>	<b>1 068 339</b>	<b>2 858 338</b>



Wellwork Invest I AS

## Noter 2017

### Note 6 - Langsiktig gjeld til konsernselskap

Fordringer og gjeld til konsernselskaper inngår med følgende beløp i regnskapspostene:

	2017	2016
<b>Fordringer</b>		
Andre langsiktige fordringer	0	0
<b>Sum fordringer</b>	<b>0</b>	<b>0</b>
<b>Gjeld</b>		
Annen langsiktig gjeld	0	861 877
<b>Sum gjeld</b>	<b>0</b>	<b>861 877</b>

Selskapet har ikke gjeld til bank. Selskapet har heller ingen registrert pant



## REVISORS BERETNING

Til generalforsamlingen i Wellwork Invest I AS

### Uttalelse om revisjonen av årsregnskapet

#### Konklusjon

Vi har revidert selskapet Wellwork Invest I AS årsregnskap som viser et overskudd på kr 487 494. Årsregnskapet består av balanse per 31. desember 2017, resultatregnskap for regnskapsåret avsluttet per denne datoen og noter til årsregnskapet, herunder et sammendrag av viktige regnskapsprinsipper.

Etter vår mening er det medfølgende årsregnskapet avgitt i samsvar med lov og forskrifter og gir et rettviseende bilde av selskapets finansielle stilling per 31. desember 2017, og av dets resultater for regnskapsåret avsluttet per denne datoen i samsvar med regnskapslovens regler og god regnskapsskikk i Norge.

#### Grunnlag for konklusjonen

Vi har gjennomført revisjonen i samsvar med lov, forskrift og god revisjonsskikk i Norge, herunder de internasjonale revisjonsstandardene (ISA-ene). Våre oppgaver og plikter i henhold til disse standardene er beskrevet i *Revisors oppgaver og plikter ved revisjon av årsregnskapet*. Vi er uavhengige av selskapet slik det kreves i lov og forskrift, og har overholdt våre øvrige etiske forpliktelser i samsvar med disse kravene. Etter vår oppfatning er innhentet revisjonsbevis tilstrekkelig og hensiktsmessig som grunnlag for vår konklusjon.

#### Styret og daglig leders ansvar for årsregnskapet

Styret og daglig leder (ledelsen) er ansvarlig for å utarbeide årsregnskapet i samsvar med lov og forskrifter, herunder for at det gir et rettviseende bilde i samsvar med regnskapslovens regler og god regnskapsskikk i Norge. Ledelsen er også ansvarlig for slik intern kontroll som den finner nødvendig for å kunne utarbeide et årsregnskap som ikke inneholder vesentlig feilinformasjon, verken som følge av misligheter eller utilsiktede feil.

Ved utarbeidelsen av årsregnskapet må ledelsen ta standpunkt til selskapets evne til fortsatt drift og opplyse om forhold av betydning for fortsatt drift. Forutsetningen om fortsatt drift skal legges til grunn for årsregnskapet så lenge det ikke er sannsynlig at virksomheten vil bli avviklet.

#### Revisors oppgaver og plikter ved revisjonen av årsregnskapet

Vårt mål er å oppnå betryggende sikkerhet for at årsregnskapet som helhet ikke inneholder vesentlig feilinformasjon, verken som følge av misligheter eller utilsiktede feil, og å avgi en revisjonsberetning som inneholder vår konklusjon. Betryggende sikkerhet er en høy grad av sikkerhet, men ingen garanti for at en revisjon utført i samsvar med lov, forskrift og god revisjonsskikk i Norge, herunder ISA-ene, alltid vil avdekke vesentlig feilinformasjon som eksisterer. Feilinformasjon kan oppstå som følge av misligheter eller utilsiktede feil. Feilinformasjon blir vurdert som vesentlig dersom den enkeltvis eller samlet med rimelighet kan forventes å påvirke økonomiske beslutninger som brukerne foretar basert på årsregnskapet.




For videre beskrivelse av revisors oppgaver og plikter vises det til <https://revisorforeningen.no/revisjonsberetninger>

### Uttalelse om øvrige lovmessige krav

#### *Konklusjon om registrering og dokumentasjon*

Basert på vår revisjon av årsregnskapet som beskrevet ovenfor, og kontrollhandlinger vi har funnet nødvendig i henhold til internasjonal standard for attestasjonsoppdrag (ISAE) 3000 «Attestasjonsoppdrag som ikke er revisjon eller forenklet revisorkontroll av historisk finansiell informasjon», mener vi at ledelsen har oppfylt sin plikt til å sørge for ordentlig og oversiktlig registrering og dokumentasjon av selskapets regnskapsopplysninger i samsvar med lov og god bokføringsskikk i Norge.

Stavanger, 28. juni 2018  
Stavanger Revisjon AS

  
Terje Sætrewik  
Statsautorisert revisor



Wellwork Invest I AS

## Noter 2017

### Regnskapsprinsipper:

Årsregnskapet er satt opp i samsvar med regnskapsloven og god regnskapsskikk. Selskapet har videre fulgt relevante bestemmelser i Norsk Regnskaps Standard utarbeidet av Norsk Regnskaps Stiftelse.

De unntaksregler som gjelder for små foretak er anvendt der annet ikke er angitt i regnskapsprinsipper.

### Omløpsmidler og kortsiktig gjeld

Omløpsmidler og kortsiktig gjeld omfatter normalt poster som forfaller til betaling innen ett år etter siste dag i regnskapsåret, samt poster som knytter seg til varekretsløpet. Omløpsmidler vurderes til laveste verdi av anskaffelseskost og antatt virkelig verdi (Laveste verdis prinsipp).

### Anleggsmidler og langsiktig gjeld

Anleggsmidler omfatter eiendeler bestemt til varig eie og bruk for virksomheten. Anleggsmidler er vurdert til anskaffelseskost. Varige driftsmidler føres opp i balansen og avskrives over driftsmidlets forventede økonomiske levetid. Varige driftsmidler nedskrives til virkelig verdi ved verdifall som forventes ikke å være av forbigående art. Nedskrivninger blir reversert når grunnlaget for nedskrivningen ikke lenger finnes å være til stede.

### Skatt

Skattekostnaden i resultatregnskapet omfatter periodens betalbare skatt som blir utlignet og forfaller til betaling i neste regnskapsår i tillegg til endring i utsatt skatt. Utsatt skatt er beregnet med skattesatsen ved utgangen av regnskapsåret på grunnlag av skattereduserende og skatteøkende midlertidige forskjeller som eksisterer mellom regnskapsmessige og skattemessige verdier. I beregningen er det også medtatt ligningsmessig framførbart underskudd ved regnskapsårets utgang. Skatteøkende og skattereduserende midlertidige forskjeller som reverserer eller kan reversere i samme periode er utlignet og nettoført.

Eventuell utsatt skatt på merverdier i forbindelse med oppkjøp av datterselskap blir ikke utlignet.



Wellwork Invest I AS

## Noter 2017

### Note 1 - Lønn, antall ansatte og utbetaling til ledende personer mv.

Selskapet har ingen ansatte, og det er ikke utbetalt noen godtgjørelse til styret.

#### Revisor

Det er utbetalt kr 12 500 ink mva i honorar til revisor, herav kr 6 875 i revisjonshonorar og kr 5 625 i annen bistand.

### Note 2 - Investeringer i aksjer og andeler

Pr. 31.12.17 hadde selskapet aksjer til følgende samlet verdi:

	I år	I fjor
Balanseført verdi pr 31.12.	2 299 782	3 252 801
Anskaffelseskost pr 31.12.	3 054 322	4 007 341

Aksjene bokføres til laveste verdi av kostpris og virkelig verdi.

### Note 3 - Skattekostnad på ordinært resultat

#### Spesifikasjon av årets skattegrunnlag:

Resultat før skattekostnader	487 494
+ Permanente og andre forskjeller	-521 966
+ Endring i midlertidige forskjeller	0
= Inntekt	-34 472

#### Spesifikasjon av årets skattekostnad:

Beregnet skatt av årets resultat	0
= Sum betalbar skatt	0
+/- Endring i utsatt skatt / utsatt skattefordel	0
= Ordinær skattekostnad	0
Skattesats i inntektsåret	24

#### Betalbar skatt i balansen består av

Sum betalbar skatt	0
= <b>Betalbar skatt i balansen</b>	<b>0</b>



Wellwork Invest I AS

## Noter 2017

### Utsatt skatt/utsatt skattefordel

	2017	2016
- Skattem. fremf. underskudd som utlignes	722 539	688 067
= Grunnlag utsatt skatt	-722 539	-688 067
Utsatt skatt	0	0
Negativt grunnlag utsatt skatt	722 539	688 067
= Grunnlag utsatt skattefordel	722 539	688 067
Utsatt skattefordel	166 183	165 136
Grunnlag ikke bokført utsatt skattefordel	722 539	688 067
Ikke bokført utsatt skattefordel	166 183	165 136

### Note 4 - Aksjekapital

Selskapet har 100 000 aksjer pålydende kr 1 pr. aksje, samlet aksjekapital utgjør kr 100 000.

Selskapet har 2 aksjonærer:

Navn	Foretaksnr	Antall	Eierandel
Wellwork Holding AS	982 573 904	50 000	50,00 %
SVCMV AS	994 089 404	50 000	50,00 %

### Note 5 - Aksjekapital

	Aksjekapital / selskapskapital	Overkurs	Annen egenkapital	Sum egenkapital
Pr 1.1.	100 000	1 689 999	580 845	2 370 844
+Fra årets resultat			487 494	487 494
Pr 31.12.	100 000	1 689 999	1 068 339	2 858 338

### Note 6 - Langsiktig gjeld til konsernselskap

Fordringer og gjeld til konsernselskaper inngår med følgende beløp i regnskapspostene:

	2017	2016
<b>Fordringer</b>		
Andre langsiktige fordringer	0	0
<b>Sum fordringer</b>	<b>0</b>	<b>0</b>
<b>Gjeld</b>		



Wellwork Invest I AS

## Noter 2017

Annen langsiktig gjeld	0	861 877
<b>Sum gjeld</b>	<b>0</b>	<b>861 877</b>

Selskapet har ikke gjeld til bank. Selskapet har heller ingen registrert pant



Wellwork Invest I AS

## Resultatregnskap

	Note	2017	2016
<b>DRIFTSINNTEKTER OG DRIFTSKOSTNADER</b>			
<b>Driftsinntekter</b>			
<b>Sum driftsinntekter</b>		<b>0</b>	<b>0</b>
<b>Driftskostnader</b>			
Annen driftskostnad	1	36 691	32 440
<b>Sum driftskostnader</b>		<b>36 691</b>	<b>32 440</b>
<b>DRIFTSRESULTAT</b>		<b>(36 691)</b>	<b>(32 440)</b>
<b>FINANSINNTEKTER OG FINANSKOSTNADER</b>			
<b>Finansinntekter</b>			
Inntekt på inv. i tilknyttet selskap		0	389 586
Annen renteinntekt		13 340	56
Annen finansinntekt		525 905	0
<b>Sum finansinntekter</b>		<b>539 244</b>	<b>389 642</b>
<b>Finanskostnader</b>			
Annen rentekostnad		15 059	53 076
<b>Sum finanskostnader</b>		<b>15 059</b>	<b>53 076</b>
<b>NETTO FINANSPOSTER</b>		<b>524 185</b>	<b>336 566</b>
<b>ORDINÆRT RES. FØR SKATTEKOSTNAD</b>		<b>487 494</b>	<b>304 126</b>
Skattekostnad på ordinært resultat	3	0	0
<b>ORDINÆRT RESULTAT</b>		<b>487 494</b>	<b>304 126</b>
<b>ARSRESULTAT</b>		<b>487 494</b>	<b>304 126</b>
<b>OVERF. OG DISPONERINGER</b>			
Overføringer annen egenkapital		487 494	304 126
<b>SUM OVERFØRINGER OG DISPONERINGER</b>		<b>487 494</b>	<b>304 126</b>



## Wellwork Invest I AS

### Balanse pr. 31.12.2017

	Note	31.12.2017	31.12.2016
<b>EIENDELER</b>			
<b>ANLEGGSMIDLER</b>			
<b>Finansielle anleggsmidler</b>			
Investeringer i tilknyttet selskap	2	2 299 782	3 252 801
Lån til tilknyttet selskap		400 000	0
Andre fordringer		12 500	0
<b>Sum finansielle anleggsmidler</b>		<b>2 712 282</b>	<b>3 252 801</b>
<b>SUM ANLEGGSMIDLER</b>		<b>2 712 282</b>	<b>3 252 801</b>
<b>OMLØPSMIDLER</b>			
<b>Fordringer</b>			
Andre fordringer		14 151	0
<b>Sum fordringer</b>		<b>14 151</b>	<b>0</b>
Bankinnskudd, kontanter o.l.		158 420	511 553
<b>SUM OMLØPSMIDLER</b>		<b>172 571</b>	<b>511 553</b>
<b>SUM EIENDELER</b>		<b>2 884 853</b>	<b>3 764 354</b>
<b>EGENKAPITAL OG GJELD</b>			
<b>EGENKAPITAL</b>			
<b>Innskutt egenkapital</b>			
Selskapskapital	4,5	100 000	100 000
Overkurs	4,5	1 689 999	1 689 999
<b>Sum innskutt egenkapital</b>		<b>1 789 999</b>	<b>1 789 999</b>
<b>Opptjent egenkapital</b>			
Annen egenkapital	4,5	1 068 339	580 845
<b>Sum opptjent egenkapital</b>		<b>1 068 339</b>	<b>580 845</b>
<b>SUM EGENKAPITAL</b>		<b>2 858 338</b>	<b>2 370 844</b>
<b>GJELD</b>			
<b>LANGSIKTIG GJELD</b>			
<b>Annen langsiktig gjeld</b>			
Langsiktig gjeld til konsernselskap	6	0	861 877
<b>Sum annen langsiktig gjeld</b>		<b>0</b>	<b>861 877</b>
<b>SUM LANGSIKTIG GJELD</b>		<b>0</b>	<b>861 877</b>
<b>KORTSIKTIG GJELD</b>			
Leverandørgjeld		21 675	2 713
Annen kortsiktig gjeld		4 840	528 921
<b>SUM KORTSIKTIG GJELD</b>		<b>26 515</b>	<b>531 634</b>
<b>SUM GJELD</b>		<b>26 515</b>	<b>1 393 511</b>
<b>SUM EGENKAPITAL OG GJELD</b>		<b>2 884 853</b>	<b>3 764 354</b>

Sandnes, den 28. juni 2018

Børge R. Kolstad  
Styreleder

Stian Vemmestad  
Daglig leder og styremedlem



**Årsregnskap 2017  
for  
Wellwork Invest I AS**

Foretaksnr. 996094235