



ÅRSREGNSKAPET FOR REGNSKAPSÅRET 2019 - GENERELL INFORMASJON

Enheten

Organisasjonsnummer: 998 068 703
Organisasjonsform: Aksjeselskap
Foretaksnavn: OLINEBAKKEN 8 AS
Forretningsadresse: c/o Kjederegnskap & Rådgivning AS
Storgata 41
4307 SANDNES

Regnskapsår

Årsregnskapets periode: 01.01.2019 - 31.12.2019

Konsern

Morselskap i konsern: Nei

Regnskapsregler

Regler for små foretak benyttet: Ja
Benyttet ved utarbeidelsen av årsregnskapet til selskapet: Regnskapslovens alminnelige regler

Årsregnskapet fastsatt av kompetent organ

Bekreftet av representant for selskapet: Arild Ask Bringeland
Dato for fastsettelse av årsregnskapet: 13.03.2020

Grunnlag for avgivelse

År 2019: Årsregnskapet er elektronisk innlevert
År 2018: Tall er hentet fra elektronisk innlevert årsregnskap fra 2019

Det er ikke krav til at årsregnskapet m.v. som sendes til Regnskapsregisteret er undertegnet. Kontrollen på at dette er utført ligger hos revisor/enhetens øverste organ. Sikkerheten ivaretas ved at innsender har rolle/rettighet for innsending av årsregnskapet via Altinn, og ved at det bekreftes at årsregnskapet er fastsatt av kompetent organ.

Brønnøysundregistrene, 06.05.2021



Resultatregnskap

Beløp i: NOK	Note	2019	2018
RESULTATREGNSKAP			
Inntekter			
Annen driftsinntekt		225 320	410 182
Sum inntekter		225 320	410 182
Kostnader			
Lønnskostnad	5		
Avskrivning av driftsmidler og immaterielle eiendeler	2	123 960	
Annen driftskostnad	5	146 247	189 355
Sum kostnader		270 207	189 355
Driftsresultat		-44 887	220 826
Finansinntekter og finanskostnader			
Annen renteinntekt		30	24
Sum finansinntekter		30	24
Annen rentekostnad		212 749	222 298
Annen finanskostnad		1 300	1 440
Sum finanskostnader		214 049	223 738
Netto finans		-214 019	-223 714
Ordinært resultat før skattekostnad		-258 906	-2 888
Ordinært resultat etter skattekostnad		-258 906	-2 888
Årsresultat	4	-258 906	-2 888
Årsresultat etter minoritetsinteresser		-258 906	-2 888
Totalresultat		-258 906	-2 888
Overføringer og disponeringer			
Overført fra annen egenkapital		-258 906	-2 888
Sum overføringer og disponeringer		-258 906	-2 888



Balanse

Beløp i: NOK	Note	2019	2018
BALANSE - EIENDELER			
Anleggsmidler			
Immaterielle eiendeler			
Varige driftsmidler			
Tomter, bygninger o.a. fast eiendom	2	6 075 600	6 199 560
Sum varige driftsmidler	2, 6	6 075 600	6 199 560
Finansielle anleggsmidler			
Lån til foretak i samme konsern	7		
Sum anleggsmidler		6 075 600	6 199 560
Omløpsmidler			
Varer			
Fordringer			
Kundefordringer	7		65 451
Andre kortsiktige fordringer	7		
Sum fordringer	7		65 451
Bankinnskudd, kontanter og lignende			
Bankinnskudd, kontanter o.l.		25 132	64 504
Sum bankinnskudd, kontanter og lignende		25 132	64 504
Sum omløpsmidler		25 132	129 954
SUM EIENDELER		6 100 732	6 329 515
BALANSE - EGENKAPITAL OG GJELD			
Egenkapital			
Innskutt egenkapital			
Aksjekapital	3	1 160 000	1 000 000
Annen innskutt egenkapital			160 000



Balanse

Beløp i: NOK	Note	2019	2018
Sum innskutt egenkapital		1 160 000	1 160 000
Opptjent egenkapital			
Annen egenkapital		117 420	376 327
Sum opptjent egenkapital		117 420	376 327
Sum egenkapital	4	1 277 420	1 536 327
Gjeld			
Langsiktig gjeld			
Annen langsiktig gjeld			
Gjeld til kredittinstitusjoner	6, 7	4 022 989	4 152 449
Øvrig langsiktig gjeld	7		
Sum annen langsiktig gjeld		4 022 989	4 152 449
Sum langsiktig gjeld		4 022 989	4 152 449
Kortsiktig gjeld			
Gjeld til kredittinstitusjoner		197	
Leverandørgjeld	7	4 804	5 378
Annen kortsiktig gjeld	7	795 322	635 362
Sum kortsiktig gjeld	7	800 323	640 740
Sum gjeld		4 823 312	4 793 188
SUM EGENKAPITAL OG GJELD		6 100 732	6 329 515
POSTER UTENOM BALANSEN			
Garantistillelser	6		



Årsregnskap 2019

Olinebakken 8 AS

Resultatregnskap
Balanse
Noter til regnskapet

Org.nr.: 998 068 703



Resultatregnskap

Olinebakken 8 AS

Driftsinntekter og driftskostnader	Note	2019	2018
Annen driftsinntekt		225 320	410 182
Sum driftsinntekter		<u>225 320</u>	<u>410 182</u>
Avskrivning av driftsmidler og immaterielle eiendeler	2	123 960	0
Annen driftskostnad	5	146 247	189 355
Sum driftskostnader		<u>270 207</u>	<u>189 355</u>
Driftsresultat		<u>-44 887</u>	<u>220 826</u>
Finansinntekter og finanskostnader			
Annen renteinntekt		30	24
Annen rentekostnad		212 749	222 298
Annen finanskostnad		1 300	1 440
Resultat av finansposter		<u>-214 019</u>	<u>-223 714</u>
Ordinært resultat før skattekostnad		<u>-258 906</u>	<u>-2 888</u>
Ordinært resultat		<u>-258 906</u>	<u>-2 888</u>
Årsresultat	4	<u>-258 906</u>	<u>-2 888</u>
Overføringer			
Overført fra annen egenkapital		258 906	2 888
Sum overføringer		<u>-258 906</u>	<u>-2 888</u>



Balanse

Olinebakken 8 AS

Eiendeler	Note	2019	2018
Anleggsmidler			
Varige driftsmidler			
Tomter, bygninger o.a. fast eiendom	2	6 075 600	6 199 560
Sum varige driftsmidler	2, 6	<u>6 075 600</u>	<u>6 199 560</u>
Sum anleggsmidler		<u>6 075 600</u>	<u>6 199 560</u>
Omløpsmidler			
Kundefordringer	7	0	65 451
Sum fordringer	7	<u>0</u>	<u>65 451</u>
Bankinnskudd, kontanter o.l.		25 132	64 504
Sum omløpsmidler		<u>25 132</u>	<u>129 954</u>
Sum eiendeler		<u>6 100 732</u>	<u>6 329 515</u>






Balanse

Olinebakken 8 AS

Egenkapital og gjeld	Note	2019	2018
Innskutt egenkapital			
Aksjekapital	3	1 160 000	1 000 000
Annen innskutt egenkapital		0	160 000
Sum innskutt egenkapital		<u>1 160 000</u>	<u>1 160 000</u>
Opptjent egenkapital			
Annen egenkapital		117 420	376 327
Sum opptjent egenkapital		<u>117 420</u>	<u>376 327</u>
Sum egenkapital	4	<u>1 277 420</u>	<u>1 536 327</u>
Gjeld			
Annen langsiktig gjeld			
Gjeld til kredittinstitusjoner	6, 7	4 022 989	4 152 449
Sum annen langsiktig gjeld		<u>4 022 989</u>	<u>4 152 449</u>
Kortsiktig gjeld			
Gjeld til kredittinstitusjoner		197	0
Leverandørgjeld	7	4 804	5 378
Annen kortsiktig gjeld	7	795 322	635 362
Sum kortsiktig gjeld	7	<u>800 323</u>	<u>640 740</u>
Sum gjeld		<u>4 823 312</u>	<u>4 793 188</u>
Sum egenkapital og gjeld		<u>6 100 732</u>	<u>6 329 515</u>

Sandnes, 13.03.2020


Arild Ask Bringeland
styreleder/daglig leder
Roger Asakil Joya
styremedlem
William Gulviksen
styremedlem
Njål Gaute Solland
styremedlem



Note 1 Regnskapsprinsipper

Årsregnskapet er satt opp i samsvar med regnskapsloven og NRS 8 - God regnskapsskikk for små foretak.

Driftsinntekter

Inntektsføring ved salg av varer skjer på leveringstidspunktet. Tjenester inntektsføres etter hvert som de leveres.

Skatt

Skattekostnaden i resultatregnskapet omfatter både periodens betalbare skatt og endring i utsatt skatt. Utsatt skatt er beregnet med 22 % på grunnlag av de midlertidige forskjeller som eksisterer mellom regnskapsmessige og skattemessige verdier, samt ligningsmessig underskudd til fremføring ved utgangen av regnskapsåret. Skatteøkende og skattereduserende midlertidige forskjeller som reverserer eller kan reverseres i samme periode er utlignet og nettoført.

Klassifisering og vurdering av anleggsmidler

Anleggsmidler omfatter eiendeler bestemt til varig eie og bruk. Anleggsmidler er vurdert til anskaffelseskost. Varige driftsmidler balanseføres og avskrives over driftsmidlets økonomiske levetid. Avskrivningsperioden for fast eiendom anskaffet etter 2009 er dekomponert i en del som gjelder råbygget og en del som gjelder faste tekniske installasjoner. Varige driftsmidler nedskrives til gjenvinnbart beløp ved verdifall som forventes ikke å være forbigående. Gjenvinnbart beløp er det høyeste av netto salgsverdi og verdi i bruk. Verdi i bruk er nåverdi av fremtidige kontantstrømmer knyttet til eiendelen. Nedskrivningen reverseres når grunnlaget for nedskrivningen ikke lenger er til stede.

Klassifisering og vurdering av omløpsmidler

Omløpsmidler og kortsiktig gjeld omfatter normalt poster som forfaller til betaling innen ett år etter balansedagen, samt poster som knytter seg til varekretsløpet. Omløpsmidler vurderes til laveste verdi av anskaffelseskost og virkelig verdi.

Note 2 Anleggsmidler

Anskaffelseskost pr. 01.01	kr. 6 199 560
Anskaffelseskost pr. 31.12	kr. 6 075 600

Boligeiendommen avskrives fra 2019 med 2% pr. år.

Note 3 Aksjonærer

Aksjekapitalen i Olinebakken 8 AS pr. 31.12 består av:

	Antall	Pålydende	Bokført
Ordinære aksjer	1 160	1 000,00	1 160 000
Sum	1 160		1 160 000

Eierstruktur

De største aksjonærene i % pr. 31.12 var:



	Ordinære	Eierandel	Stemmeandel
AW Pizzatjenester AS	607	52,3	52,3
Roger Sushi AS	303	26,1	26,1
Nits AS	250	21,6	21,6
Totalt antall aksjer	1 160	100,0	100,0

Styreleder Arild Ask Bringeland og styremedlem William Gulliksen er reelle eiere bar AW Pizzatjenester AS. Styremedlem Njål Gaute Solland eier Nits AS 100% og styremedlem Roger Asakil Joya eier Roger Sushi AS 100%.

Note 4 Egenkapital

	Aksjekapital	Overkurs	Annen Innskutt egenkapital	Annen egenkapital	Sum egenkapital
Pr. 31.12.2018	1 000 000	0	160 000	376 327	1 536 327
Pr 01.01.2019	1 000 000	0	160 000	376 327	1 536 327
Årets resultat				-258 906	-258 906
Kapitalforhøyelse			-160 000	0	-160 000
Pr 31.12.2019	1 000 000	0	0	117 420	1 117 420

Note 5 Lønnskostnader og ytelser, godtgjørelser til daglig leder, styret og revisor

Selskapet har i 2019 sysselsatt 0 årsverk.

Pensjonsforpliktelser

Selskapet er ikke pliktig til å ha tjenstepensjonsordning etter lov om obligatorisk tjenstepensjon da det ikke er ansatte i selskapet.

Ytelser til ledende personer	Daglig leder	Styret
Sum	0	0

Revisor

Selskapet har fravalgt revisjon av årsregnskapet.

Note 6 Pantstillelser og garantier

	31.12.2019	31.12.2018
Pantsikret gjeld, pantstillelser og garantier		
Langsiktig gjeld til kredittinstitusjoner	4 022 989	4 152 449
Sum	4 022 989	4 152 449
Regnskapsført verdi av pantsikrede eiendeler		
Faste eiendommer	6 075 600	6 199 560



Sum	6 075 600	6 199 560
------------	------------------	------------------

Note 7 Mellomværende med selskap i samme konsern

	2019	2018
Fordringer		
Sum	0	0
Gjeld		
Annen kortsiktig gjeld konsern/aksjonærer.	589 788	496 428
Sum	589 788	496 428

Det er ikke beregnet renter for 2019.