



ÅRSREGNSKAPET FOR REGNSKAPSÅRET 2021 - GENERELL INFORMASJON

Enheten

Organisasjonsnummer: 825 800 662
Organisasjonsform: Aksjeselskap
Foretaksnavn: VAK NORGE AS
Forretningsadresse: Bekkeveien 163
3173 VEAR

Regnskapsår

Årsregnskapets periode: 01.01.2021 - 31.12.2021

Konsern

Morselskap i konsern: Nei

Regnskapsregler

Regler for små foretak benyttet: Ja
Benyttet ved utarbeidelsen av årsregnskapet til selskapet: Regnskapslovens alminnelige regler

Årsregnskapet fastsatt av kompetent organ

Bekreftet av representant for selskapet: Ilpo Juhani Korhonen
Dato for fastsettelse av årsregnskapet: 25.05.2022

Grunnlag for avgivelse

År 2021: Årsregnskapet er elektronisk innlevert
År 2020: Tall er hentet fra elektronisk innlevert årsregnskap fra 2021

Det er ikke krav til at årsregnskapet m.v. som sendes til Regnskapsregisteret er undertegnet. Kontrollen på at dette er utført ligger hos revisor/enhetens øverste organ. Sikkerheten ivaretas ved at innsender har rolle/rettighet for innsending av årsregnskapet via Altinn, og ved at det bekreftes at årsregnskapet er fastsatt av kompetent organ.

Brønnøysundregistrene, 16.08.2023



Resultatregnskap

Beløp i: NOK	Note	2021	2020
RESULTATREGNSKAP			
Inntekter			
Salgsinntekt		13 358 144	
Sum inntekter		13 358 144	
Kostnader			
Varekostnad		12 502 012	
Lønnskostnad	1	991 422	176 853
Annen driftskostnad	1	489 115	61 087
Sum kostnader		13 982 549	237 940
Driftsresultat		-624 405	-237 940
Finansinntekter og finanskostnader			
Annen finansinntekt		24 210	
Sum finansinntekter		24 210	
Annen rentekostnad		13 607	
Sum finanskostnader		13 607	
Netto finans		10 603	
Ordinært resultat før skattekostnad		-613 803	-237 940
Skattekostnad på ordinært resultat	2	-135 037	-54 942
Ordinært resultat etter skattekostnad		-478 766	-182 998
Årsresultat	4	-478 766	-182 998
Årsresultat etter minoritetsinteresser		-478 766	-182 998
Totalresultat		-478 766	-182 998
Overføringer og disponeringer			
Udekket tap		-478 766	-182 998
Sum overføringer og disponeringer		-478 766	-182 998



Balanse

Beløp i: NOK	Note	2021	2020
BALANSE - EIENDELER			
Anleggsmidler			
Immaterielle eiendeler			
Utsatt skattefordel	2	189 979	54 942
Sum immaterielle eiendeler		189 979	54 942
Finansielle anleggsmidler			
Andre langsiktige fordringer		167 756	89 839
Sum finansielle anleggsmidler		167 756	89 839
Sum anleggsmidler		357 735	144 781
Omløpsmidler			
Varer			
Sum varer		1 607 400	
Fordringer			
Kundefordringer		41 074	7 967
Andre kortsiktige fordringer		66 140	26 409
Sum fordringer		107 214	34 376
Bankinnskudd, kontanter og lignende			
Bankinnskudd, kontanter o.l.	3	2 353 078	253 285
Sum bankinnskudd, kontanter og lignende		2 353 078	253 285
Sum omløpsmidler		4 067 693	287 661
SUM EIENDELER		4 425 427	432 442
BALANSE - EGENKAPITAL OG GJELD			
Egenkapital			
Innskutt egenkapital			
Aksjekapital	5	100 000	100 000
Beholdning av egne aksjer	5		



Balanse

Beløp i: NOK	Note	2021	2020
Annen innskutt egenkapital		-11 797	-11 797
Sum innskutt egenkapital		88 203	88 203
Opptjent egenkapital			
Annen egenkapital	6		
Udekket tap		661 764	182 998
Sum opptjent egenkapital		-661 764	-182 998
Sum egenkapital	4	-573 561	-94 795
Gjeld			
Langsiktig gjeld			
Utsatt skatt	2		
Annen langsiktig gjeld			
Langsiktig konserngjeld		662 795	368 449
Sum annen langsiktig gjeld		662 795	368 449
Sum langsiktig gjeld		662 795	368 449
Kortsiktig gjeld			
Leverandørgjeld		3 674 950	28 817
Betalbar skatt	2		
Skyldig offentlige avgifter		494 586	60 835
Kortsiktig konserngjeld		43 621	
Annen kortsiktig gjeld		123 037	69 136
Sum kortsiktig gjeld		4 336 193	158 788
Sum gjeld		4 998 988	527 237
SUM EGENKAPITAL OG GJELD		4 425 427	432 442



Brønnøysundregistrene

ÅRSREGNSKAP FOR REGNSKAPSÅRET 2021 - GENERELL INFORMASJON

Journalnummer: 2022 591378

Enheten

Organisasjonsnummer: 825 800 662
Organisasjonsform: Aksjeselskap
Foretaksnavn: VAK NORGE AS
Forretningsadresse: Bekkeveien 163
3173 VEAR

Regnskapsår

Årsregnskapets periode: 01.01.2021 - 31.12.2021

Konsern

Morselskap i konsern: Nei

Regnskapsregler

Regler for små foretak benyttet: Ja
Benyttet ved utarbeidelsen av
årsregnskapet til selskapet: Regnskapslovens alminnelige regler

Årsregnskapet fastsatt av kompetent organ

Bekreftet av representant for selskapet: Ilpo Juhani Korhonen
Dato for fastsettelse av årsregnskapet: 25.05.2022

Revisjon

Selskapet har besluttet at årsregnskapet
ikke skal revideres: Ja
Årsregnskapet er utarbeidet av ekstern
autorisert regnskapsfører: Ja
Ekstern autorisert regnskapsfører har i
løpet av regnskapsåret bistått ved den
løpende regnskapsføringen eller utført
andre tjenester for selskapet enn å
utarbeide årsregnskapet: Ja

Grunnlag for avgivelse

År 2021: Årsregnskap er elektronisk innlevert.
År 2020: Tall er hentet fra elektronisk innlevert årsregnskap fra 2021.

Det er ikke krav til at årsregnskapet m.v. som sendes til Regnskapsregisteret er undertegnet. Kontrollen på at dette er utført ligger hos revisor/enhetens øverste organ. Sikkerheten ivaretas ved at innsender har rolle/rettighet for innsending av årsregnskapet via Altinn, og ved at det bekreftes at årsregnskapet er fastsatt av kompetent organ.

Brønnøysundregistrene, 02.07.2022

Brønnøysundregistrene
Postadresse: Postboks 900, 8910 Brønnøysund
Telefon: 75 00 75 00
E-post: firmapost@brreg.no Internett: www.brreg.no
Organisasjonsnummer: 974 760 673



Organisasjonsnr: 825 800 662
VAK NORGE AS

RESULTATREGNSKAP

Beløp i: NOK	Note	2021	2020
RESULTATREGNSKAP			
Inntekter			
Salgsinntekt		13 358 144	
Sum inntekter		13 358 144	
Kostnader			
Varekostnad		12 502 012	
Lønnskostnad	1	991 422	176 853
Annen driftskostnad	1	489 115	61 087
Sum kostnader		13 982 549	237 940
Driftsresultat		-624 405	-237 940
Finansinntekter og finanskostnader			
Annen finansinntekt		24 210	
Sum finansinntekter		24 210	
Annen rentekostnad		13 607	
Sum finanskostnader		13 607	
Netto finans		10 603	
Ordinært resultat før skattekostnad		-613 803	-237 940
Skattekostnad på ordinært resultat	2	-135 037	-54 942
Ordinært resultat etter skattekostnad		-478 766	-182 998
Årsresultat	4	-478 766	-182 998
Årsresultat etter minoritetsinteresser		-478 766	-182 998
Totalresultat		-478 766	-182 998
Overføringer og disponeringer			
Udekket tap		-478 766	-182 998
Sum overføringer og disponeringer		-478 766	-182 998



Organisasjonsnr: 825 800 662
VAK NORGE AS

BALANSE

Beløp i: NOK	Note	2021	2020
--------------	------	------	------

BALANSE - EIENDELER

Anleggsmidler

Immaterielle eiendeler

Utsatt skattefordel	2	189 979	54 942
Sum immaterielle eiendeler		189 979	54 942

Finansielle anleggsmidler

Andre langsiktige fordringer		167 756	89 839
Sum finansielle anleggsmidler		167 756	89 839

Sum anleggsmidler		357 735	144 781
--------------------------	--	----------------	----------------

Omløpsmidler

Varer

Sum varer		1 607 400	
------------------	--	------------------	--

Fordringer

Kundefordringer		41 074	7 967
Andre kortsiktige fordringer		66 140	26 409
Sum fordringer		107 214	34 376

Bankinnskudd, kontanter og lignende

Bankinnskudd, kontanter o. l.	3	2 353 078	253 285
Sum bankinnskudd, kontanter og lignende		2 353 078	253 285

Sum omløpsmidler		4 067 693	287 661
-------------------------	--	------------------	----------------

SUM EIENDELER		4 425 427	432 442
----------------------	--	------------------	----------------

BALANSE - EGENKAPITAL OG GJELD

Egenkapital

Innskutt egenkapital

Aksjekapital	5	100 000	100 000
Beholdning av egne aksjer	5		
Annen innskutt egenkapital		-11 797	-11 797
Sum innskutt egenkapital		88 203	88 203

Opptjent egenkapital

Annen egenkapital	6		
Udekket tap		661 764	182 998



Sum opptjent egenkapital		-661 764	-182 998
Sum egenkapital	4	-573 561	-94 795
Gjeld			
Langsiktig gjeld			
Utsatt skatt	2		
Annen langsiktig gjeld			
Langsiktig konserngjeld		662 795	368 449
Sum annen langsiktig gjeld		662 795	368 449
Sum langsiktig gjeld		662 795	368 449
Kortsiktig gjeld			
Leverandørgjeld		3 674 950	28 817
Betalbar skatt	2		
Skyldig offentlige avgifter		494 586	60 835
Kortsiktig konserngjeld		43 621	
Annen kortsiktig gjeld		123 037	69 136
Sum kortsiktig gjeld		4 336 193	158 788
Sum gjeld		4 998 988	527 237
SUM EGENKAPITAL OG GJELD		4 425 427	432 442



Organisasjonsnr: 825 800 662
VAK NORGE AS

NOTEOPPLYSNINGER - SELSKAP - alle poster oppgitt i hele tall

Note

Antall aksjer og aksjeeiere

Note

Antall årsverk i regnskapsåret

Virksomheten har hatt følgende antall årsverk:
1.00

Omløpsmidler Startdato Sluttdato Endring

Skattemessig fremf.undersk. Startdato Sluttdato Endring

Kortsiktig gjeld Startdato Sluttdato Endring



Årsregnskap 2021

Vak Norge AS

Resultatregnskap
Balanse
Noter til regnskapet



Org.nr.: 825 800 662



RESULTATREGNSKAP

VAK NORGE AS

DRIFTSINNEKTER OG DRIFTSKOSTNADER	Note	2021	2020
Salgsinntekt		13 358 144	0
Sum driftsinntekter		13 358 144	0
Varekostnad		12 502 012	0
Lønnskostnad	1	991 422	176 853
Annen driftskostnad	1	489 115	61 087
Sum driftskostnader		13 982 549	237 940
Driftsresultat		-624 405	-237 940
FINANSINNEKTER OG FINANSKOSTNADER			
Annen finansinntekt		24 210	0
Annen rentekostnad		13 607	0
Resultat av finansposter		10 603	0
Ordinært resultat før skattekostnad		-613 803	-237 940
Skattekostnad på ordinært resultat	2	-135 037	-54 942
Ordinært resultat		-478 766	-182 998
EKSTRAORDINÆRE INNEKTER OG KOSTNADER			
Årsresultat	4	-478 766	-182 998
OVERFØRINGER			
Overført til udekket tap		478 766	182 998
Sum overføringer		-478 766	-182 998

VAK NORGE AS

SIDE 2



BALANSE

VAK NORGE AS

EIENDELER	Note	2021	2020
ANLEGGSMIDLER			
IMMATERIELLE EIENDELER			
Utsatt skattefordel	2	189 979	54 942
Sum immaterielle eiendeler		189 979	54 942
VARIGE DRIFTSMIDLER			
FINANSIELLE ANLEGGSMIDLER			
Andre langsiktige fordringer		167 756	89 839
Sum finansielle anleggsmidler		167 756	89 839
Sum anleggsmidler		357 735	144 781
OMLØPSMIDLER			
Lager av varer og annen beholdning		1 607 400	0
FORDRINGER			
Kundefordringer		41 074	7 967
Andre kortsiktige fordringer		66 140	26 409
Sum fordringer		107 214	34 376
INVESTERINGER			
Bankinnskudd, kontanter o.l.	3	2 353 078	253 285
Sum omløpsmidler		4 067 693	287 661
Sum eiendeler		4 425 427	432 442



BALANSE

VAK NORGE AS

EGENKAPITAL OG GJELD	Note	2021	2020
EGENKAPITAL			
INNSKUTT EGENKAPITAL			
Aksjekapital	5	100 000	100 000
Annen innskutt egenkapital		-11 797	-11 797
Sum innskutt egenkapital		88 203	88 203
OPPTJENT EGENKAPITAL			
Udekket tap		-661 764	-182 998
Sum opptjent egenkapital		-661 764	-182 998
Sum egenkapital	4	-573 561	-94 795
GJELD			
AVSETNING FOR FORPLIKTELSER			
ANNEN LANGSIKTIG GJELD			
Langsiktig konserngjeld		662 795	368 449
Sum annen langsiktig gjeld		662 795	368 449
KORTSIKTIG GJELD			
Leverandørgjeld		3 674 950	28 817
Skyldig offentlige avgifter		494 586	60 835
Konserngjeld		43 621	0
Annen kortsiktig gjeld		123 037	69 136
Sum kortsiktig gjeld		4 336 193	158 788
Sum gjeld		4 998 988	527 237
Sum egenkapital og gjeld		4 425 427	432 442

Vear, 25.05.2022
Styret i Vak Norge AS

Ilpo Juhani Korhonen
styreleder

Joonas Ilmolahti
styremedlem



Regnskapsprinsipper

Årsregnskapet er satt opp i samsvar med regnskapsloven og NRS 8 - God regnskapsskikk for små foretak.

DRIFTSINNTEKTER

Inntektsføring ved salg av varer skjer på leveringstidspunktet. Tjenester inntektsføres etter hvert som de leveres.

SKATT

Skattekostnaden i resultatregnskapet omfatter både periodens betalbare skatt og endring i utsatt skatt. Utsatt skatt er beregnet med 22 % på grunnlag av de midlertidige forskjeller som eksisterer mellom regnskapsmessige og skattemessige verdier, samt ligningsmessig underskudd til fremføring ved utgangen av regnskapsåret. Skatteøkende og skattereduserende midlertidige forskjeller som reverserer eller kan reverseres i samme periode er utlignet og nettoført.

KLASSIFISERING OG VURDERING AV OMLØPSMIDLER

Omløpsmidler og kortsiktig gjeld omfatter normalt poster som forfaller til betaling innen ett år etter balansedagen, samt poster som knytter seg til varekretsløpet. Omløpsmidler vurderes til laveste verdi av anskaffelseskost og virkelig verdi.

VARER

Varer er vurdert til det laveste av anskaffelseskost og netto salgsverdi.

FORDRINGER

Kundefordringer og andre fordringer oppføres til pålydende etter fradrag for avsetning til forventet tap. Avsetning til tap gjøres på grunnlag av en individuell vurdering av de enkelte fordringene.

PENSJONSFORPLIKTELSE

Pensjonsforpliktelser finansiert over driften er beregnet og balanseført under avsetning for forpliktelser. Pensjonsordninger finansiert via sikrede ordninger er ikke balanseført. Pensjonspremien anses i disse tilfeller som pensjonskostnad og klassifiseres sammen med lønnskostnader.

Note 1 Lønnskostnader og antall årsverk

LØNNKOSTNADER

	2021	2020
Lønninger	989 613	163 375
Arbeidsgiveravgift	143 860	23 036
Andre ytelser	-142 050	-9 558
Sum	991 422	176 853

Selskapet har i 2021 sysselsatt 1 årsverk.



Note 2 Skatt

Årets skattekostnad	2021	2020
Resultatført skatt på ordinært resultat:		
Betalbar skatt	0	0
Endring i utsatt skattefordel	-135 037	-54 942
Skattekostnad ordinært resultat	-135 037	-54 942
Skattepliktig inntekt:		
Ordinært resultat før skatt	-613 803	-237 940
Permanente forskjeller	0	0
Skattepliktig inntekt	-613 803	-237 940
Betalbar skatt i balansen:		
Betalbar skatt på årets resultat	0	0
Sum betalbar skatt i balansen	0	0

Skatteeffekten av midlertidige forskjeller og underskudd til fremføring som har gitt opphav til utsatt skatt og utsatte skattefordeler, spesifisert på typer av midlertidige forskjeller

	2021	2020	Endring
Akkumulert fremførbart underskudd	-863 540	-249 737	613 803
Grunnlag for utsatt skattefordel	-863 540	-249 737	613 803
Utsatt skattefordel (22 %)	-189 979	-54 942	135 037

Note 3 Bankinnskudd

Innestående midler på skattetrekkkonto (bundne midler) er på kr. 55 557.

Note 4 Egenkapital

	Aksjekapital	Overkurs	Annen Innskutt egenkapital	Annen egenkapital	Sum egenkapital
Pr. 31.12.2020	100 000	0	-11 797	-182 998	-94 795
Årets resultat				-478 766	-478 766
Pr 31.12.2021	100 000	0	-11 797	-661 764	-573 561



Note 5 Aksjonærer

AKSJEKAPITALEN I VAK NORGE AS PR. 31.12 BESTÅR AV:

	Antall	Pålydende	Bokført
Ordinære aksjer	1 000	100,0	100 000
Sum	1 000		100 000

EIERSTRUKTUR

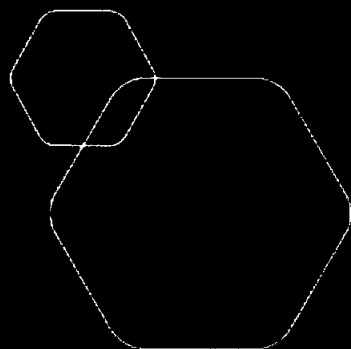
De største aksjonærene i % pr. 31.12 var:

	Ordinære	Eierandel	Stemmeandel
VAK OY	1 000	100,0	100,0

Note 6 Fortsatt drift

Resultatet for 2021 viser et underskudd på kr. -478 766 etter skatt, mot kr. -182 998 i 2020. Soliditeten og likviditeten er fortsatt god og det er ikke noe som indikerer at driften ikke kan fortsette.

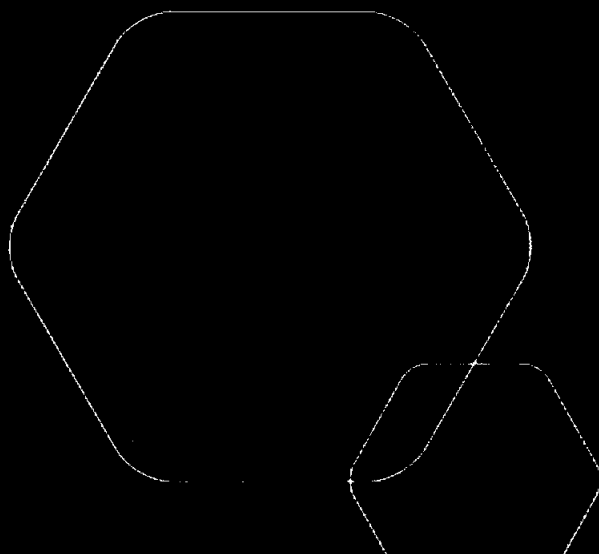
Selskapet er i etableringsfasen, og det er forventet at omsetningen øker fremover. Omsetningen forventer vi vil gi positive bidrag til resultatet i årene som kommer. Styret vurderer at forutsetningene for fortsatt drift er til stede og legger det til grunn for sin virksomhet.



Årsregnskap 2021

Vak Norge AS

Resultatregnskap
Balanse
Noter til regnskapet



Org.nr.: 825 800 662



RESULTATREGNSKAP

VAK NORGE AS

DRIFTSINNEKTER OG DRIFTSKOSTNADER	Note	2021	2020
Salgsinntekt		13 358 144	0
Sum driftsinntekter		13 358 144	0
Varekostnad		12 502 012	0
Lønnskostnad	1	991 422	176 853
Annen driftskostnad	1	489 115	61 087
Sum driftskostnader		13 982 549	237 940
Driftsresultat		-624 405	-237 940
FINANSINNEKTER OG FINANSKOSTNADER			
Annen finansinntekt		24 210	0
Annen rentekostnad		13 607	0
Resultat av finansposter		10 603	0
Ordinært resultat før skattekostnad		-613 803	-237 940
Skattekostnad på ordinært resultat	2	-135 037	-54 942
Ordinært resultat		-478 766	-182 998
EKSTRAORDINÆRE INNEKTER OG KOSTNADER			
Årsresultat	4	-478 766	-182 998
OVERFØRINGER			
Overført til udekket tap		478 766	182 998
Sum overføringer		-478 766	-182 998



BALANSE

VAK NORGE AS

EIENDELER	Note	2021	2020
ANLEGGSMIDLER			
IMMATERIELLE EIENDELER			
Utsatt skattefordel	2	189 979	54 942
Sum immaterielle eiendeler		189 979	54 942
VARIGE DRIFTSMIDLER			
FINANSIELLE ANLEGGSMIDLER			
Andre langsiktige fordringer		167 756	89 839
Sum finansielle anleggsmidler		167 756	89 839
Sum anleggsmidler		357 735	144 781
OMLØPSMIDLER			
Lager av varer og annen beholdning		1 607 400	0
FORDRINGER			
Kundefordringer		41 074	7 967
Andre kortsiktige fordringer		66 140	26 409
Sum fordringer		107 214	34 376
INVESTERINGER			
Bankinnskudd, kontanter o.l.	3	2 353 078	253 285
Sum omløpsmidler		4 067 693	287 661
Sum eiendeler		4 425 427	432 442

VAK NORGE AS

SIDE 3




BALANSE

VAK NORGE AS

EGENKAPITAL OG GJELD	Note	2021	2020
EGENKAPITAL			
INNSKUTT EGENKAPITAL			
Aksjekapital	5	100 000	100 000
Annen innskutt egenkapital		-11 797	-11 797
Sum innskutt egenkapital		88 203	88 203
OPPTJENT EGENKAPITAL			
Udekket tap		-661 764	-182 998
Sum opptjent egenkapital		-661 764	-182 998
Sum egenkapital	4	-573 561	-94 795
GJELD			
AVSETNING FOR FORPLIKTELSER			
ANNEN LANGSIKTIG GJELD			
Langsiktig konserngjeld		662 795	368 449
Sum annen langsiktig gjeld		662 795	368 449
KORTSIKTIG GJELD			
Leverandørgjeld		3 674 950	28 817
Skyldig offentlige avgifter		494 586	60 835
Konserngjeld		43 621	0
Annen kortsiktig gjeld		123 037	69 136
Sum kortsiktig gjeld		4 336 193	158 788
Sum gjeld		4 998 988	527 237
Sum egenkapital og gjeld		4 425 427	432 442

Vear, 25.05.2022
Styret i Vak Norge AS


Ilpo Juhani Korhonen
styreleder


Joonas Ilmolahti
styremedlem



Regnskapsprinsipper

Årsregnskapet er satt opp i samsvar med regnskapsloven og NRS 8 - God regnskapsskikk for små foretak.

DRIFTSINNTEKTER

Inntektsføring ved salg av varer skjer på leveringstidspunktet. Tjenester inntektsføres etter hvert som de leveres.

SKATT

Skattekostnaden i resultatregnskapet omfatter både periodens betalbare skatt og endring i utsatt skatt. Utsatt skatt er beregnet med 22 % på grunnlag av de midlertidige forskjeller som eksisterer mellom regnskapsmessige og skattemessige verdier, samt ligningsmessig underskudd til fremføring ved utgangen av regnskapsåret. Skatteøkende og skattereduserende midlertidige forskjeller som reverserer eller kan reverseres i samme periode er utlignet og nettoført.

KLASSIFISERING OG VURDERING AV OMLØPSMIDLER

Omløpsmidler og kortsiktig gjeld omfatter normalt poster som forfaller til betaling innen ett år etter balansedagen, samt poster som knytter seg til varekretsløpet. Omløpsmidler vurderes til laveste verdi av anskaffelseskost og virkelig verdi.

VARER

Varer er vurdert til det laveste av anskaffelseskost og netto salgsverdi.

FORDRINGER

Kundefordringer og andre fordringer oppføres til pålydende etter fradrag for avsetning til forventet tap. Avsetning til tap gjøres på grunnlag av en individuell vurdering av de enkelte fordringene.

PENSJONSFORPLIKTELSE

Pensjonsforpliktelser finansiert over driften er beregnet og balanseført under avsetning for forpliktelser. Pensjonsordninger finansiert via sikrede ordninger er ikke balanseført. Pensjonspremien anses i disse tilfeller som pensjonskostnad og klassifiseres sammen med lønnskostnader.

Note 1 Lønnskostnader og antall årsverk

LØNSKOSTNADER

	2021	2020
Lønninger	989 613	163 375
Arbeidsgiveravgift	143 860	23 036
Andre ytelser	-142 050	-9 558
Sum	991 422	176 853

Seiskapet har i 2021 sysselsatt 1 årsverk.



Note 2 Skatt

Årets skattekostnad	2021	2020
Resultatført skatt på ordinært resultat:		
Betalbar skatt	0	0
Endring i utsatt skattefordel	-135 037	-54 942
Skattekostnad ordinært resultat	-135 037	-54 942
Skattepliktig inntekt:		
Ordinært resultat før skatt	-613 803	-237 940
Permanente forskjeller	0	0
Skattepliktig inntekt	-613 803	-237 940
Betalbar skatt i balansen:		
Betalbar skatt på årets resultat	0	0
Sum betalbar skatt i balansen	0	0

Skatteeffekten av midlertidige forskjeller og underskudd til fremføring som har gitt opphav til utsatt skatt og utsatte skattefordeler, spesifisert på typer av midlertidige forskjeller

	2021	2020	Endring
Akkumulert fremførbart underskudd	-863 540	-249 737	613 803
Grunnlag for utsatt skattefordel	-863 540	-249 737	613 803
Utsatt skattefordel (22 %)	-189 979	-54 942	135 037

Note 3 Bankinnskudd

Innestående midler på skattetrekkskonto (bundne midler) er på kr. 55 557.

Note 4 Egenkapital

	Aksjekapital	Overkurs	Annen innskutt egenkapital	Annen egenkapital	Sum egenkapital
Pr. 31.12.2020	100 000	0	-11 797	-182 998	-94 795
Årets resultat				-478 766	-478 766
Pr 31.12.2021	100 000	0	-11 797	-661 764	-573 561



Note 5 Aksjonærer

AKSJEKAPITALEN I VAK NORGE AS PR. 31.12 BESTÅR AV:

	Antall	Pålydende	Bokført
Ordinære aksjer	1 000	100,0	100 000
Sum	1 000		100 000

EIERSTRUKTUR

De største aksjonærene i % pr. 31.12 var:

	Ordinære	Eierandel	Stemmeandel
VAK OY	1 000	100,0	100,0

Note 6 Fortsatt drift

Resultatet for 2021 viser et underskudd på kr. -478 766 etter skatt, mot kr. -182 998 i 2020. Soliditeten og likviditeten er fortsatt god og det er ikke noe som indikerer at driften ikke kan fortsette.

Selskapet er i etableringsfasen, og det er forventet at omsetningen øker fremover. Omsetningen forventer vi vil gi positive bidrag til resultatet i årene som kommer. Styret vurderer at forutsetningene for fortsatt drift er til stede og legger det til grunn for sin virksomhet.

