



ÅRSREGNSKAPET FOR REGNSKAPSÅRET 2025 - GENERELL INFORMASJON

Enheten

Organisasjonsnummer: 980 440 087
Organisasjonsform: Aksjeselskap
Foretaksnavn: HAGEN ELEKTRO AS
Forretningsadresse: Nordbygdvegen 1122
3570 ÅL

Regnskapsår

Årsregnskapets periode: 01.01.2025 - 31.12.2025

Konsern

Morselskap i konsern: Nei

Regnskapsregler

Regler for små foretak benyttet: Ja
Benyttet ved utarbeidelsen av årsregnskapet til selskapet: Regnskapslovens alminnelige regler

Årsregnskapet fastsatt av kompetent organ

Bekreftet av representant for selskapet: Bjørnar Ødelien
Dato for fastsettelse av årsregnskapet: 25.03.2026

Grunnlag for avgivelse

År 2025: Årsregnskapet er elektronisk innlevert
År 2024: Tall er hentet fra elektronisk innlevert årsregnskap fra 2025

Det er ikke krav til at årsregnskapet m.v. som sendes til Regnskapsregisteret er undertegnet. Kontrollen på at dette er utført ligger hos revisor/enhetens øverste organ. Sikkerheten ivaretas ved at innsender har rolle/rettighet for innsending av årsregnskapet via Altinn, og ved at det bekreftes at årsregnskapet er fastsatt av kompetent organ.

Brønnøysundregistrene, 02.04.2026



Resultatregnskap

Beløp i: NOK	Note	2025	2024
RESULTATREGNSKAP			
Inntekter			
Salgsinntekt		3 586 892	2 640 703
Sum inntekter		3 586 892	2 640 703
Kostnader			
Varekostnad	2	1 506 714	1 306 824
Lønnskostnad	3	900 895	651 612
Avskrivning av driftsmidler og immaterielle eiendeler	4	195 663	138 516
Annen driftskostnad		509 768	635 225
Sum kostnader		3 113 040	2 732 177
Driftsresultat		473 852	-91 474
Finansinntekter og finanskostnader			
Annen renteinntekt		41 923	55 451
Annen finansinntekt		16 926	3 589
Sum finansinntekter		58 849	59 040
Annen rentekostnad		456	326
Sum finanskostnader		456	326
Netto finans		58 393	58 714
Resultat før skattekostnad		532 245	-32 760
Skattekostnad på resultat	5	110 482	-1 302
Årsresultat	6	421 763	-31 458
Årsresultat etter minoritetsinteresser		421 763	-31 458
Totalresultat		421 763	-31 458
Overføringer og disponeringer			
Avsatt til annen egenkapital	6	421 763	-31 458
Sum overføringer og disponeringer	6	421 763	-31 458



Resultatregnskap

Beløp i: NOK	Note	2025	2024
---------------------	-------------	-------------	-------------



Balanse

Beløp i: NOK	Note	2025	2024
BALANSE - EIENDELER			
Anleggsmidler			
Immaterielle eiendeler			
Utsatt skattefordel	5		
Varige driftsmidler			
Tomter, bygninger o.a. fast eiendom	4	18 880	26 692
Maskiner og anlegg	4	232 895	331 501
Skip og flytende installasjoner	4		
Driftsløsøre, inventar o.a. utstyr	4	663 476	639 209
Sum varige driftsmidler	4	915 251	997 402
Finansielle anleggsmidler			
Investeringer i aksjer og andeler		1 000	1 000
Sum finansielle anleggsmidler		1 000	1 000
Sum anleggsmidler		916 251	998 402
Omløpsmidler			
Varer			
Sum varer	2	245 452	324 573
Fordringer			
Kundefordringer		1 204 364	748 688
Andre kortsiktige fordringer		30 197	39 879
Sum fordringer		1 234 561	788 567
Bankinnskudd, kontanter og lignende			
Bankinnskudd, kontanter o.l.	7	1 422 939	1 063 079
Sum bankinnskudd, kontanter og lignende		1 422 939	1 063 079
Sum omløpsmidler		2 902 952	2 176 219
SUM EIENDELER		3 819 203	3 174 621



Balanse

Beløp i: NOK	Note	2025	2024
BALANSE - EGENKAPITAL OG GJELD			
Egenkapital			
Innskutt egenkapital			
Aksjekapital	8	100 000	100 000
Beholdning av egne aksjer	8		
Sum innskutt egenkapital		100 000	100 000
Opptjent egenkapital			
Annen egenkapital	9	2 995 510	2 573 746
Sum opptjent egenkapital		2 995 510	2 573 746
Sum egenkapital	6	3 095 510	2 673 746
Gjeld			
Langsiktig gjeld			
Utsatt skatt	5	21 845	
Sum avsetninger for forpliktelser		21 845	
Annen langsiktig gjeld			
Sum langsiktig gjeld		21 845	
Kortsiktig gjeld			
Leverandørgjeld		218 238	307 064
Betalbar skatt	5	88 637	
Skyldig offentlige avgifter		308 697	129 081
Annen kortsiktig gjeld		86 276	64 729
Sum kortsiktig gjeld		701 848	500 875
Sum gjeld		723 693	500 875
SUM EGENKAPITAL OG GJELD		3 819 203	3 174 621



Brønnøysundregistrene

ÅRSREGNSKAP FOR REGNSKAPSÅRET 2025 - GENERELL INFORMASJON

Journalnummer: 2026 356365

Virksomheten

Organisasjonsnummer: 980 440 087
Organisasjonsform: Aksjeselskap
Foretaksnavn: HAGEN ELEKTRO AS
Forretningsadresse: Nordbygdvegen 1122
3570 ÅL

Regnskapsår

Årsregnskapets periode: 01.01.2025 - 31.12.2025

Konsern

Morselskap i konsern: Nei

Regnskapsregler

Regler for små foretak benyttet: Ja
Benyttet ved utarbeidelsen av
årsregnskapet: Regnskapslovens alminnelige regler

Årsregnskapet fastsatt av kompetent organ

Bekreftet av: Bjørnar Ødelien
Dato for fastsettelse av årsregnskapet: 25.03.2026

Revisjon

Selskapet har besluttet at årsregnskapet
ikke skal revideres: Ja
Årsregnskapet er utarbeidet av ekstern
autorisert regnskapsfører: Ja
Ekstern autorisert regnskapsfører har i
løpet av regnskapsåret bistått ved den
løpende regnskapsføringen eller utført
andre tjenester for selskapet enn å
utarbeide årsregnskapet: Ja

Grunnlag for avgivelse

År 2025: Årsregnskap er elektronisk innlevert.
År 2024: Tall er hentet fra elektronisk innlevert årsregnskap fra 2025.

Virksomheten sitt øverste organ er ansvarlig for at årsregnskapet er signert. Det er mulig å levere årsregnskap uten signatur fordi sikkerheten for rett rapportering er ivaretatt ved at innsenderen har rolle/rettighet for innsending i Altinn. Navnet på representanten, som bekrefter at årsregnskapet er godkjent, er i tillegg oppgitt.

Brønnøysundregistrene, 28.03.2026

Brønnøysundregistrene
Postadresse: Postboks 900, 8910 Brønnøysund
Telefon: 75 00 75 00
E-post: firmapost@brreg.no Internett: www.brreg.no
Organisasjonsnummer: 974 760 673



Organisasjonsnr: 980 440 087
HAGEN ELEKTRO AS

RESULTATREGNSKAP

Beløp i: NOK	Note	2025	2024
RESULTATREGNSKAP			
Inntekter			
Salgsinntekt		3 586 892	2 640 703
Sum inntekter		3 586 892	2 640 703
Kostnader			
Varekostnad	2	1 506 714	1 306 824
Lønnskostnad	3	900 895	651 612
Avskrivning av driftsmidler og immaterielle eiendeler	4	195 663	138 516
Annen driftskostnad		509 768	635 225
Sum kostnader		3 113 040	2 732 177
Driftsresultat		473 852	-91 474
Finansinntekter og finanskostnader			
Annen renteinntekt		41 923	55 451
Annen finansinntekt		16 926	3 589
Sum finansinntekter		58 849	59 040
Annen rentekostnad		456	326
Sum finanskostnader		456	326
Netto finans		58 393	58 714
Resultat før skattekostnad		532 245	-32 760
Skattekostnad på resultat	5	110 482	-1 302
Årsresultat	6	421 763	-31 458
Årsresultat etter minoritetsinteresser		421 763	-31 458
Totalresultat		421 763	-31 458
Overføringer og disponeringer			
Avsatt til annen egenkapital	6	421 763	-31 458
Sum overføringer og disponeringer	6	421 763	-31 458



Organisasjonsnr: 980 440 087
HAGEN ELEKTRO AS

BALANSE

Beløp i: NOK	Note	2025	2024
BALANSE - EIENDELER			
Anleggsmidler			
Immaterielle eiendeler			
Utsatt skattefordel	5		
Varige driftsmidler			
Tomter, bygninger o.a.			
fast eiendom	4	18 880	26 692
Maskiner og anlegg	4	232 895	331 501
Skip og flytende installasjoner	4		
Driftsløsøre, inventar o. a. utstyr	4	663 476	639 209
Sum varige driftsmidler	4	915 251	997 402
Finansielle anleggsmidler			
Investeringer i aksjer og andeler			
		1 000	1 000
Sum finansielle anleggsmidler		1 000	1 000
Sum anleggsmidler		916 251	998 402
Omløpsmidler			
Varer			
Sum varer	2	245 452	324 573
Fordringer			
Kundefordringer		1 204 364	748 688
Andre kortsiktige fordringer		30 197	39 879
Sum fordringer		1 234 561	788 567
Bankinnskudd, kontanter og lignende			
Bankinnskudd, kontanter o. l.			
	7	1 422 939	1 063 079
Sum bankinnskudd, kontanter og lignende		1 422 939	1 063 079
Sum omløpsmidler		2 902 952	2 176 219
SUM EIENDELER		3 819 203	3 174 621

BALANSE - EGENKAPITAL OG GJELD

Egenkapital



Innskutt egenkapital			
Aksjekapital	8	100 000	100 000
Beholdning av egne aksjer	8		
Sum innskutt egenkapital		100 000	100 000
Opptjent egenkapital			
Annen egenkapital	9	2 995 510	2 573 746
Sum opptjent egenkapital		2 995 510	2 573 746
Sum egenkapital	6	3 095 510	2 673 746
Gjeld			
Langsiktig gjeld			
Utsatt skatt	5	21 845	
Sum avsetninger for forpliktelseser		21 845	
Annen langsiktig gjeld			
Sum langsiktig gjeld		21 845	
Kortsiktig gjeld			
Leverandørgjeld		218 238	307 064
Betalbar skatt	5	88 637	
Skyldig offentlige avgifter		308 697	129 081
Annen kortsiktig gjeld		86 276	64 729
Sum kortsiktig gjeld		701 848	500 875
Sum gjeld		723 693	500 875
SUM EGENKAPITAL OG GJELD		3 819 203	3 174 621




Organisasjonsnr: 980 440 087
HAGEN ELEKTRO AS

NOTEOPPLYSNINGER - SELSKAP

- alle poster oppgitt i hele tall

Note

Antall årsverk i regnskapsåret
2.00



HALLINGDAL
Økonomiservice

ÅRSOPPGJØR 2025
for

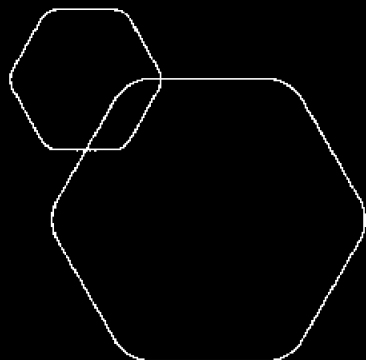
Hagen Elektro AS



Hallingdal Økonomiservice AS
tlf. 32 02 93 20 – www.hallok.no – firmapost@hallok.no

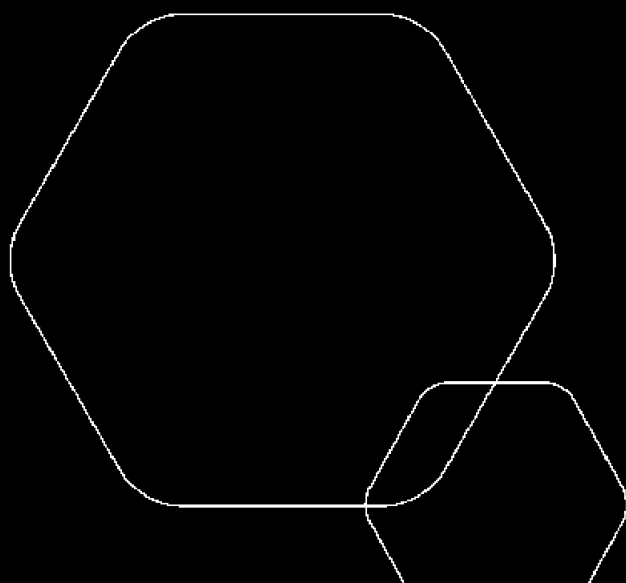


 BankID Signing
Bjørnar Ødelien
2026-03-23
 BankID Signing
Hagen, Hans Olav
2026-03-25



Årsregnskap 2025 Hagen Elektro AS

Resultatregnskap
Balanse
Noter til regnskapet



Org.nr.: 980 440 087



RESULTATREGNSKAP

HAGEN ELEKTRO AS



DRIFTSINNEKTER OG DRIFTSKOSTNADER	Note	2025	2024
Salgsinntekt		3 586 892	2 640 703
Sum driftsinntekter		3 586 892	2 640 703
Varekostnad	2	1 506 714	1 306 824
Lønnskostnad	3	900 895	651 612
Avskrivning av driftsmidler og immaterielle eiendeler	4	195 663	138 516
Annen driftskostnad		509 768	635 225
Sum driftskostnader		3 113 040	2 732 177
Driftsresultat		473 852	-91 474
FINANSINNEKTER OG FINANSKOSTNADER			
Annen renteinntekt		41 923	55 451
Annen finansinntekt		16 926	3 589
Annen rentekostnad		456	326
Resultat av finansposter		58 393	58 714
Resultat før skattekostnad		532 245	-32 760
Skattekostnad på resultat	5	110 482	-1 302
Årsresultat	6	421 763	-31 458
OVERFØRINGER			
Avsatt til annen egenkapital	6	421 763	-31 458
Sum overføringer	6	421 763	-31 458



BALANSE

HAGEN ELEKTRO AS

EIENDELER	Note	2025	2024
ANLEGGSMIDLER			
IMMATERIELLE EIENDELER			
VARIGE DRIFTSMIDLER			
Tomter, bygninger o.a. fast eiendom	4	18 880	26 692
Maskiner og anlegg	4	232 895	331 501
Driftsløsøre, inventar o.a. utstyr	4	663 476	639 209
Sum varige driftsmidler	4	915 251	997 402
FINANSIELLE ANLEGGSMIDLER			
Investeringer i aksjer og andeler		1 000	1 000
Sum finansielle anleggsmidler		1 000	1 000
Sum anleggsmidler		916 251	998 402
OMLØPSMIDLER			
Lager av varer og annen beholdning	2	245 452	324 573
FORDRINGER			
Kundefordringer		1 204 364	748 688
Andre kortsiktige fordringer		30 197	39 879
Sum fordringer		1 234 561	788 567
INVESTERINGER			
Bankinnskudd, kontanter o.l.	7	1 422 939	1 063 079
Sum omløpsmidler		2 902 952	2 176 219
Sum eiendeler		3 819 203	3 174 621



BALANSE

HAGEN ELEKTRO AS

EGENKAPITAL OG GJELD	Note	2025	2024
EGENKAPITAL			
INNSKUTT EGENKAPITAL			
Aksjekapital	8	100 000	100 000
Sum innskutt egenkapital		100 000	100 000
OPPTJENT EGENKAPITAL			
Annen egenkapital	9	2 995 510	2 573 746
Sum opptjent egenkapital		2 995 510	2 573 746
Sum egenkapital	6	3 095 510	2 673 746
GJELD			
AVSETNING FOR FORPLIKTELSE			
Utsatt skatt	5	21 845	0
Sum avsetning for forpliktelser		21 845	0
ANNEN LANGSIKTIG GJELD			
KORTSIKTIG GJELD			
Leverandørgjeld		218 238	307 064
Betalbar skatt	5	88 637	0
Skyldig offentlige avgifter		308 697	129 081
Annen kortsiktig gjeld		86 276	64 729
Sum kortsiktig gjeld		701 848	500 875
Sum gjeld		723 693	500 875
Sum egenkapital og gjeld		3 819 203	3 174 621

16.03.2026
Styret i Hagen Elektro AS

HANS OLAV HAGEN
styreleder

Bjørnar Ødelien
styremedlem/daglig leder



Regnskapsprinsipper



Årsregnskapet er satt opp i samsvar med regnskapsloven og NRS 8 - God regnskapsskikk for små foretak.

DRIFTSINNTEKTER

Inntektsføring ved salg av varer skjer på leveringstidspunktet. Tjenester inntektsføres etter hvert som de leveres.

SKATT

Skattekostnaden i resultatregnskapet omfatter både periodens betalbare skatt og endring i utsatt skatt. Utsatt skatt er beregnet med 22 % på grunnlag av de midlertidige forskjeller som eksisterer mellom regnskapsmessige og skattemessige verdier, samt ligningsmessig underskudd til fremføring ved utgangen av regnskapsåret. Skatteøkende og skattereduserende midlertidige forskjeller som reverserer eller kan reverseres i samme periode er utlignet og nettoført.

KLASSIFISERING OG VURDERING AV ANLEGGSMIDLER

Anleggsmidler omfatter eiendeler bestemt til varig eie og bruk. Anleggsmidler er vurdert til anskaffelseskost. Varige driftsmidler balanseføres og avskrives over driftsmidlets økonomiske levetid. Avskrivningsperioden for fast eiendom anskaffet etter 2009 er dekomponert i en del som gjelder råbygget og en del som gjelder faste tekniske installasjoner. Varige driftsmidler nedskrives til gjenvinnbart beløp ved verdifall som forventes ikke å være forbigående. Gjenvinnbart beløp er det høyeste av netto salgsverdi og verdi i bruk. Verdi i bruk er nåverdi av fremtidige kontantstrømmer knyttet til eiendelen. Nedskrivningen reverseres når grunnlaget for nedskrivningen ikke lenger er til stede.

KLASSIFISERING OG VURDERING AV OMLØPSMIDLER

Omløpsmidler og kortsiktig gjeld omfatter normalt poster som forfaller til betaling innen ett år etter balansedagen, samt poster som knytter seg til varekretsløpet. Omløpsmidler vurderes til laveste verdi av anskaffelseskost og virkelig verdi.

VARER

Varer er vurdert til det laveste av anskaffelseskost og netto salgsverdi.

FORDRINGER

Kundefordringer og andre fordringer oppføres til pålydende etter fradrag for avsetning til forventet tap. Avsetning til tap gjøres på grunnlag av en individuell vurdering av de enkelte fordringene.

Note 1 Virksomhetens art og lokalisering

Hagen Elektro AS er et selskap der virksomheten omfatter Elektrisk installasjonsarbeid. Selskapet er lokalisert i Ål kommune.

Note 2 Varer

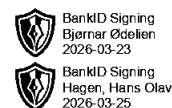
Varelager	2025	2024
Lager av innkjøpte handelsvarer	245 452	324 573
Sum varelager	245 452	324 573

Varekostnad	2025	2024
Innkjøp av ferdigvarer	1 414 150	1 270 139
Beholdningsendring varelager	79 121	11 055



Sum varekostnad

1 493 272



Av samlet varelagerverdi for Hagen Elektro AS pr. 31.12.2025 er kr. 245 452 vurdert til anskaffelseskost.

Note 3 Lønnskostnader og antall årsverk

LØNNSKOSTNADER

	2025	2024
Lønninger	764 393	553 358
Arbeidsgiveravgift	85 703	61 091
Andre ytelser	50 800	37 162
Sum	900 895	651 612

Selskapet har i 2025 sysselsatt 2 årsverk.

Note 4 Anleggsmidler

	Bygninger og tomter	Maskiner og anlegg	Sum
Anskaffelseskost pr. 01.01.25	62 233	1 217 245	1 279 478
+ Tilgang kjøpte driftsmidler		696 650	696 650
- Avgang i året		672 851	672 851
= Anskaffelseskost 31.12.25	62 233	1 241 044	1 303 277
Akkumulerte avskrivninger 31.12.25	43 354	340 334	383 688
= Bokført verdi 31.12.25	18 879	900 710	919 589
Årets ordinære avskrivninger	7 812	183 512	191 324
Økonomisk levetid	8 år	5-10 år	
Avskrivningsplan		saldo 20%	

Note 5 Skatt

Årets skattekostnad	2025	2024
Resultatført skatt på ordinært resultat:		
Betalbar skatt	88 637	0
Endring i utsatt skatt	21 845	-1 302
Skattekostnad ordinært resultat	110 482	-1 302
Skattepliktig inntekt:		
Resultat før skatt	532 245	-32 760
Permanente forskjeller	-387	-2 822
Endring i midlertidige forskjeller	8 849	-102 228



Anvendelse av fremførbart underskudd

-137 810

Skattepliktig inntekt

402 897



Betalbar skatt i balansen:

Betalbar skatt på årets resultat

88 637

0

Sum betalbar skatt i balansen

88 637

0

Skatteeffekten av midlertidige forskjeller som har gitt opphav til utsatt skatt og utsatte skattefordeler, spesifisert på typer av midlertidige forskjeller

	2025	2024	Endring
Varige driftsmidler	99 296	108 145	8 849
Sum	99 296	108 145	8 849
Akkumulert fremførbart underskudd	0	-137 810	-137 810
Inngår ikke i beregningen av utsatt skatt	0	29 665	29 665
Grunnlag for utsatt skatt / skattefordel	99 296	0	-99 296
Utsatt skatt / skattefordel (22 %)	21 845	0	-21 845

I henhold til God regnskapsskikk for små foretak balanseføres ikke utsatt skattefordel.

Note 6 Egenkapital

	Aksjekapital	Overkurs	Annen Innskutt egenkapital	Annen egenkapital	Sum egenkapital
Pr. 31.12.2024	100 000	0	0	2 573 746	2 673 746
Årets resultat				421 763	421 763
Pr 31.12.2025	100 000	0	0	2 995 510	3 095 510

Note 7 Bankinnskudd

Innestående midler på skattetrekkkonto (bundne midler) er på kr. 63 721.

Note 8 Aksjonærer

AKSJEKAPITALEN I HAGEN ELEKTRO AS PR. 31.12 BESTÅR AV:

	Antall	Pålydende	Bokført
Ordinære aksjer	50	2 000,0	100 000
Sum	50		100 000

EIERSTRUKTUR

De største aksjonærene i % pr. 31.12 var:

	Ordinære	Eierandel	Stemmeandel
BJØRNAR ØDELIEN	25	50,0	50,0
HANS OLAV HAGEN	25	50,0	50,0
Totalt antall aksjer	50	100,0	100,0



AKSJER EIET AV MEDLEMMER I STYRET OG DAGLIG LEDER:

Navn	Verv	
HANS OLAV HAGEN	styreleder	25
Totalt antall aksjer		25



BankID Signing
Bjørnar Ødelien
2026-03-23



BankID Signing
Hagen, Hans Olav
2026-03-25

Note 9 Fortsatt drift

Resultatet for 2025 viser et overskudd på kr. 421 763 etter skatt, mot et underskudd på kr. -31 458 i 2024. Soliditeten og likviditeten er fortsatt god og det er ikke noe som indikerer at driften ikke kan fortsette. Styret vurderer at forutsetningene for fortsatt drift er til stede og legger det til grunn for sin virksomhet.



Årsregnskap 2025 Hagen Elektro AS

Resultatregnskap
Balanse
Noter til regnskapet



Org.nr.: 980 440 087



RESULTATREGNSKAP

HAGEN ELEKTRO AS

DRIFTSINNEKTER OG DRIFTSKOSTNADER	Note	2025	2024
Salgsinntekt		3 586 892	2 640 703
Sum driftsinntekter		3 586 892	2 640 703
Varekostnad	2	1 506 714	1 306 824
Lønnskostnad	3	900 895	651 612
Avskrivning av driftsmidler og immaterielle eiendeler	4	195 663	138 516
Annen driftskostnad		509 768	635 225
Sum driftskostnader		3 113 040	2 732 177
Driftsresultat		473 852	-91 474
FINANSINNEKTER OG FINANSKOSTNADER			
Annen renteinntekt		41 923	55 451
Annen finansinntekt		16 926	3 589
Annen rentekostnad		456	326
Resultat av finansposter		58 393	58 714
Resultat før skattekostnad		532 245	-32 760
Skattekostnad på resultat	5	110 482	-1 302
Årsresultat	6	421 763	-31 458
OVERFØRINGER			
Avsatt til annen egenkapital	6	421 763	-31 458
Sum overføringer	6	421 763	-31 458



BALANSE

HAGEN ELEKTRO AS

EIENDELER	Note	2025	2024
ANLEGGSMIDLER			
IMMATERIELLE EIENDELER			
VARIGE DRIFTSMIDLER			
Tomter, bygninger o.a. fast eiendom	4	18 880	26 692
Maskiner og anlegg	4	232 895	331 501
Driftsløsøre, inventar o.a. utstyr	4	663 476	639 209
Sum varige driftsmidler	4	915 251	997 402
FINANSIELLE ANLEGGSMIDLER			
Investeringer i aksjer og andeler		1 000	1 000
Sum finansielle anleggsmidler		1 000	1 000
Sum anleggsmidler		916 251	998 402
OMLØPSMIDLER			
Lager av varer og annen beholdning	2	245 452	324 573
FORDRINGER			
Kundefordringer		1 204 364	748 688
Andre kortsiktige fordringer		30 197	39 879
Sum fordringer		1 234 561	788 567
INVESTERINGER			
Bankinnskudd, kontanter o.l.	7	1 422 939	1 063 079
Sum omløpsmidler		2 902 952	2 176 219
Sum eiendeler		3 819 203	3 174 621



BALANSE

HAGEN ELEKTRO AS

EGENKAPITAL OG GJELD	Note	2025	2024
EGENKAPITAL			
INNSKUTT EGENKAPITAL			
Aksjekapital	8	100 000	100 000
Sum innskutt egenkapital		100 000	100 000
OPPTJENT EGENKAPITAL			
Annen egenkapital	9	2 995 510	2 573 746
Sum opptjent egenkapital		2 995 510	2 573 746
Sum egenkapital	6	3 095 510	2 673 746
GJELD			
AVSETNING FOR FORPLIKTELSER			
Utsatt skatt	5	21 845	0
Sum avsetning for forpliktelser		21 845	0
ANNEN LANGSIKTIG GJELD			
KORTSIKTIG GJELD			
Leverandørgjeld		218 238	307 064
Betalbar skatt	5	88 637	0
Skyldig offentlige avgifter		308 697	129 081
Annen kortsiktig gjeld		86 276	64 729
Sum kortsiktig gjeld		701 848	500 875
Sum gjeld		723 693	500 875
Sum egenkapital og gjeld		3 819 203	3 174 621

25.03.2026

Styret i Hagen Elektro AS

HANS OLAV HAGEN
styreleder

Bjørnar Ødelien
styremedlem/daglig leder



Regnskapsprinsipper

Årsregnskapet er satt opp i samsvar med regnskapsloven og NRS 8 - God regnskapsskikk for små foretak.

DRIFTSINNTEKTER

Inntektsføring ved salg av varer skjer på leveringstidspunktet. Tjenester inntektsføres etter hvert som de leveres.

SKATT

Skattekostnaden i resultatregnskapet omfatter både periodens betalbare skatt og endring i utsatt skatt. Utsatt skatt er beregnet med 22 % på grunnlag av de midlertidige forskjeller som eksisterer mellom regnskapsmessige og skattemessige verdier, samt ligningsmessig underskudd til fremføring ved utgangen av regnskapsåret. Skatteøkende og skattereduserende midlertidige forskjeller som reverserer eller kan reverseres i samme periode er utlignet og nettoført.

KLASSIFISERING OG VURDERING AV ANLEGGSMIDLER

Anleggsmidler omfatter eiendeler bestemt til varig eie og bruk. Anleggsmidler er vurdert til anskaffelseskost. Varige driftsmidler balanseføres og avskrives over driftsmidlets økonomiske levetid. Avskrivningsperioden for fast eiendom anskaffet etter 2009 er dekomponert i en del som gjelder råbygget og en del som gjelder faste tekniske installasjoner. Varige driftsmidler nedskrives til gjenvinnbart beløp ved verdifall som forventes ikke å være forbigående. Gjenvinnbart beløp er det høyeste av netto salgsverdi og verdi i bruk. Verdi i bruk er nåverdi av fremtidige kontantstrømmer knyttet til eiendelen. Nedskrivningen reverseres når grunnlaget for nedskrivningen ikke lenger er til stede.

KLASSIFISERING OG VURDERING AV OMLØPSMIDLER

Omløpsmidler og kortsiktig gjeld omfatter normalt poster som forfaller til betaling innen ett år etter balansedagen, samt poster som knytter seg til varekretsløpet. Omløpsmidler vurderes til laveste verdi av anskaffelseskost og virkelig verdi.

VARER

Varer er vurdert til det laveste av anskaffelseskost og netto salgsverdi.

FORDRINGER

Kundefordringer og andre fordringer oppføres til pålydende etter fradrag for avsetning til forventet tap. Avsetning til tap gjøres på grunnlag av en individuell vurdering av de enkelte fordringene.

Note 1 Virksomhetens art og lokalisering

Hagen Elektro AS er et selskap der virksomheten omfatter Elektrisk installasjonsarbeid. Selskapet er lokalisert i Ål kommune.

Note 2 Varer

Varelager	2025	2024
Lager av innkjøpte handelsvarer	245 452	324 573
Sum varelager	245 452	324 573

Varekostnad	2025	2024
Innkjøp av ferdigvarer	1 414 150	1 270 139
Beholdningsendring varelager	79 121	11 055



Sum varekostnad **1 493 272** **1 281 194**

Av samlet varelagerverdi for Hagen Elektro AS pr. 31.12.2025 er kr. 245 452 vurdert til anskaffelseskost.

Note 3 Lønnskostnader og antall årsverk

LØNSKOSTNADER

	2025	2024
Lønninger	764 393	553 358
Arbeidsgiveravgift	85 703	61 091
Andre ytelser	50 800	37 162
Sum	900 895	651 612

Selskapet har i 2025 sysselsatt 2 årsverk.

Note 4 Anleggsmidler

	Bygninger og tomter	Maskiner og anlegg	Sum
Anskaffelseskost pr. 01.01.25	62 233	1 217 245	1 279 478
+ Tilgang kjøpte driftsmidler		696 650	696 650
- Avgang i året		672 851	672 851
= Anskaffelseskost 31.12.25	62 233	1 241 044	1 303 277
Akkumulerte avskrivninger 31.12.25	43 354	340 334	383 688
= Bokført verdi 31.12.25	18 879	900 710	919 589
Årets ordinære avskrivninger	7 812	183 512	191 324
Økonomisk levetid	8 år	5-10 år	
Avskrivningsplan		saldo 20%	

Note 5 Skatt

Årets skattekostnad	2025	2024
Resultatført skatt på ordinært resultat:		
Betalbar skatt	88 637	0
Endring i utsatt skatt	21 845	-1 302
Skattekostnad ordinært resultat	110 482	-1 302
Skattepliktig inntekt:		
Resultat før skatt	532 245	-32 760
Permanente forskjeller	-387	-2 822
Endring i midlertidige forskjeller	8 849	-102 228



Anvendelse av fremførbart underskudd	-137 810	0
Skattepliktig inntekt	402 897	-137 810

Betalbar skatt i balansen:

Betalbar skatt på årets resultat	88 637	0
Sum betalbar skatt i balansen	88 637	0

Skatteeffekten av midlertidige forskjeller som har gitt opphav til utsatt skatt og utsatte skattefordeler, spesifisert på typer av midlertidige forskjeller

	2025	2024	Endring
Varige driftsmidler	99 296	108 145	8 849
Sum	99 296	108 145	8 849
Akkumulert fremførbart underskudd	0	-137 810	-137 810
Inngår ikke i beregningen av utsatt skatt	0	29 665	29 665
Grunnlag for utsatt skatt / skattefordel	99 296	0	-99 296
Utsatt skatt / skattefordel (22 %)	21 845	0	-21 845

I henhold til God regnskapsskikk for små foretak balanseføres ikke utsatt skattefordel.

Note 6 Egenkapital

	Aksjekapital	Overkurs	Annen Innskutt egenkapital	Annen egenkapital	Sum egenkapital
Pr. 31.12.2024	100 000	0	0	2 573 746	2 673 746
Årets resultat				421 763	421 763
Pr 31.12.2025	100 000	0	0	2 995 510	3 095 510

Note 7 Bankinnskudd

Innestående midler på skattetrekkkonto (bundne midler) er på kr. 63 721.

Note 8 Aksjonærer

AKSJEKAPITALEN I HAGEN ELEKTRO AS PR. 31.12 BESTÅR AV:

	Antall	Pålydende	Bokført
Ordinære aksjer	50	2 000,0	100 000
Sum	50		100 000

EIERSTRUKTUR

De største aksjonærene i % pr. 31.12 var:

	Ordinære	Eierandel	Stemmeandel
BJØRNAR ØDELIEN	25	50,0	50,0
HANS OLAV HAGEN	25	50,0	50,0
Totalt antall aksjer	50	100,0	100,0

**AKSJER EIET AV MEDLEMMER I STYRET OG DAGLIG LEDER:**

Navn	Verv	Ordinære
HANS OLAV HAGEN	styreleder	25
Totalt antall aksjer		25

Note 9 Fortsatt drift

Resultatet for 2025 viser et overskudd på kr. 421 763 etter skatt, mot et underskudd på kr. -31 458 i 2024. Soliditeten og likviditeten er fortsatt god og det er ikke noe som indikerer at driften ikke kan fortsette. Styret vurderer at forutsetningene for fortsatt drift er til stede og legger det til grunn for sin virksomhet.