



ÅRSREGNSKAPET FOR REGNSKAPSÅRET 2024 - GENERELL INFORMASJON

Enheten

Organisasjonsnummer: 919 748 931
Organisasjonsform: Aksjeselskap
Foretaksnavn: TEL-RAD AS
Forretningsadresse: Storveien 10
1624 GRESSVIK

Regnskapsår

Årsregnskapets periode: 01.01.2024 - 31.12.2024

Konsern

Morselskap i konsern: Nei

Regnskapsregler

Regler for små foretak benyttet: Ja
Benyttet ved utarbeidelsen av årsregnskapet til selskapet: Regnskapslovens alminnelige regler

Årsregnskapet fastsatt av kompetent organ

Bekreftet av representant for selskapet: Odd Skogen
Dato for fastsettelse av årsregnskapet: 04.04.2025

Grunnlag for avgivelse

År 2024: Årsregnskapet er elektronisk innlevert
År 2023: Tall er hentet fra elektronisk innlevert årsregnskap fra 2024

Det er ikke krav til at årsregnskapet m.v. som sendes til Regnskapsregisteret er undertegnet. Kontrollen på at dette er utført ligger hos revisor/enhetens øverste organ. Sikkerheten ivaretas ved at innsender har rolle/rettighet for innsending av årsregnskapet via Altinn, og ved at det bekreftes at årsregnskapet er fastsatt av kompetent organ.

Brønnøysundregistrene, 23.04.2026



Resultatregnskap

Beløp i: NOK	Note	2024	2023
RESULTATREGNSKAP			
Inntekter			
Salgsinntekt		1 675 339	1 416 373
Annen driftsinntekt		35	3 000
Sum inntekter		1 675 374	1 419 373
Kostnader			
Varekostnad		1 044 385	804 249
Lønnskostnad	1	185 080	181 228
Annen driftskostnad		383 987	427 116
Sum kostnader		1 613 453	1 412 593
Driftsresultat		61 921	6 780
Finansinntekter og finanskostnader			
Annen renteinntekt		4 826	1 505
Sum finansinntekter		4 826	1 505
Rentekostnad til foretak i samme konsern			301
Annen rentekostnad		45	43
Annen finanskostnad		8	
Sum finanskostnader		54	344
Netto finans		4 772	1 161
Resultat før skattekostnad		66 694	7 941
Skattekostnad på resultat	2	19 319	1 066
Årsresultat		47 375	6 875
Årsresultat etter minoritetsinteresser		47 375	6 875
Totalresultat		47 375	6 875
Overføringer og disponeringer			
Ordinært utbytte		75 000	75 000



Resultatregnskap

Beløp i: NOK	Note	2024	2023
Overført fra annen egenkapital		-27 625	-68 125
Sum overføringer og disponeringer		47 375	6 875



Balanse

Beløp i: NOK	Note	2024	2023
BALANSE - EIENDELER			
Anleggsmidler			
Immaterielle eiendeler			
Sum anleggsmidler		0	0
Omløpsmidler			
Varer			
Sum varer		888 394	831 683
Fordringer			
Kundefordringer		18 604	22 379
Andre kortsiktige fordringer		16 212	19 950
Sum fordringer		34 816	42 329
Bankinnskudd, kontanter og lignende			
Bankinnskudd, kontanter o.l.	3	349 888	355 721
Sum bankinnskudd, kontanter og lignende		349 888	355 721
Sum omløpsmidler		1 273 098	1 229 733
SUM EIENDELER		1 273 098	1 229 733
BALANSE - EGENKAPITAL OG GJELD			
Egenkapital			
Innskutt egenkapital			
Aksjekapital	4, 5	250 000	250 000
Overkurs	5	40 000	40 000
Sum innskutt egenkapital		290 000	290 000
Opptjent egenkapital			
Annen egenkapital	5	724 930	752 556
Sum opptjent egenkapital		724 930	752 556



Balanse

Beløp i: NOK	Note	2024	2023
Sum egenkapital		1 014 930	1 042 556
Sum langsiktig gjeld		0	0
Kortsiktig gjeld			
Leverandørgjeld		139 363	83 722
Betalbar skatt	2	19 319	1 066
Skattetrekk og andre trekk		13 332	17 253
Utbytte		75 000	75 000
Annen kortsiktig gjeld		11 153	10 137
Sum kortsiktig gjeld		258 167	187 177
Sum gjeld		258 167	187 177
SUM EGENKAPITAL OG GJELD		1 273 098	1 229 733



Brønnøysundregistrene

ÅRSREGNSKAP FOR REGNSKAPSÅRET 2024 - GENERELL INFORMASJON

Journalnummer: 2025 372496

Enheten

Organisasjonsnummer: 919 748 931
Organisasjonsform: Aksjeselskap
Foretaksnavn: TEL-RAD AS
Forretningsadresse: Storveien 10
1624 GRESSVIK

Regnskapsår

Årsregnskapets periode: 01.01.2024 - 31.12.2024

Konsern

Morselskap i konsern: Nei

Regnskapsregler

Regler for små foretak benyttet: Ja
Benyttet ved utarbeidelsen av
årsregnskapet til selskapet: Regnskapslovens alminnelige regler

Årsregnskapet fastsatt av kompetent organ

Bekreftet av representant for selskapet: Odd Skogen
Dato for fastsettelse av årsregnskapet: 04.04.2025

Revisjon

Selskapet har besluttet at årsregnskapet
ikke skal revideres: Ja
Årsregnskapet er utarbeidet av ekstern
autorisert regnskapsfører: Ja

Grunnlag for avgivelse

År 2024: Årsregnskap er elektronisk innlevert.
År 2023: Tall er hentet fra elektronisk innlevert årsregnskap fra 2024.

Det er ikke krav til at årsregnskapet m.v. som sendes til Regnskapsregisteret er undertegnet. Kontrollen på at dette er utført ligger hos revisor/enhetens øverste organ. Sikkerheten ivaretas ved at innsender har rolle/rettighet for innsending av årsregnskapet via Altinn, og ved at det bekreftes at årsregnskapet er fastsatt av kompetent organ.

Brønnøysundregistrene, 10.04.2025



Organisasjonsnr: 919 748 931
TEL-RAD AS

RESULTATREGNSKAP

Beløp i: NOK	Note	2024	2023
RESULTATREGNSKAP			
Inntekter			
Salgsinntekt		1 675 339	1 416 373
Annen driftsinntekt		35	3 000
Sum inntekter		1 675 374	1 419 373
Kostnader			
Varekostnad		1 044 385	804 249
Lønnskostnad	1	185 080	181 228
Annen driftskostnad		383 987	427 116
Sum kostnader		1 613 453	1 412 593
Driftsresultat		61 921	6 780
Finansinntekter og finanskostnader			
Annen renteinntekt		4 826	1 505
Sum finansinntekter		4 826	1 505
Rentekostnad til foretak i samme konsern			301
Annen rentekostnad		45	43
Annen finanskostnad		8	
Sum finanskostnader		54	344
Netto finans		4 772	1 161
Resultat før skattekostnad		66 694	7 941
Skattekostnad på resultat	2	19 319	1 066
Årsresultat		47 375	6 875
Årsresultat etter minoritetsinteresser		47 375	6 875
Totalresultat		47 375	6 875
Overføringer og disponeringer			
Ordinært utbytte		75 000	75 000
Overført fra annen egenkapital		-27 625	-68 125
Sum overføringer og disponeringer		47 375	6 875



Organisasjonsnr: 919 748 931
TEL-RAD AS

BALANSE

Beløp i: NOK **Note** **2024** **2023**

BALANSE - EIENDELER

Anleggsmidler
Immaterielle eiendeler

Sum anleggsmidler 0 0

Omløpsmidler

Varer

Sum varer 888 394 831 683

Fordringer

Kundefordringer 18 604 22 379

Andre kortsiktige

fordringer 16 212 19 950

Sum fordringer 34 816 42 329

Bankinnskudd, kontanter
og lignende

Bankinnskudd, kontanter o.

l. 3 349 888 355 721

Sum bankinnskudd,

kontanter og lignende 349 888 355 721

Sum omløpsmidler 1 273 098 1 229 733

SUM EIENDELER 1 273 098 1 229 733

BALANSE - EGENKAPITAL OG GJELD

Egenkapital

Innskutt egenkapital

Aksjekapital 4, 5 250 000 250 000

Overkurs 5 40 000 40 000

Sum innskutt egenkapital 290 000 290 000

Opptjent egenkapital

Annen egenkapital 5 724 930 752 556

Sum opptjent egenkapital 724 930 752 556

Sum egenkapital 1 014 930 1 042 556

Sum langsiktig gjeld 0 0

Kortsiktig gjeld

Leverandørgjeld 139 363 83 722

Betalbar skatt 2 19 319 1 066

Skattetrekk og andre trekk 13 332 17 253



Utbytte	75 000	75 000
Annen kortsiktig gjeld	11 153	10 137
Sum kortsiktig gjeld	258 167	187 177
Sum gjeld	258 167	187 177
SUM EGENKAPITAL OG GJELD	1 273 098	1 229 733



Organisasjonsnr: 919 748 931
TEL-RAD AS

NOTEOPPLYSNINGER - SELSKAP - alle poster oppgitt i hele tall

Note

1

Antall årsverk i regnskapsåret
0.80

Sum Beløp

Balanseført verdi 31.12. Varige driftsmidler Immaterielle eiend.

Konsernregnskap

Morselskapet sitt navn

Forretningskontor for morselskapet

Begrunnelse for at datterselskap er utelatt fra konsolideringen

Samlet beløp - tilknyttet selskap Årets Fjorårets

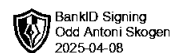
Samlet beløp - foretak i samme konsern Årets Fjorårets

Samlet beløp - foretak i samme konsern Årets Fjorårets

Samlet beløp - felles kontrollert virksomhet Årets Fjorårets

Pantstillelse Beløp

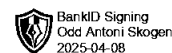
Beholdning av egne aksjer Antall Pålydende Andel av aksjek.



Årsregnskap 2024 Tel-Rad AS

**Resultatregnskap
Balanse
Noter til regnskapet**

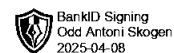
Org.nr.: 919 748 931



Resultatregnskap

Tel-Rad AS

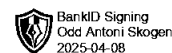
Driftsinntekter og driftskostnader	Note	2024	2023
Salgsinntekt		1 675 339	1 416 373
Annen driftsinntekt		35	3 000
Sum driftsinntekter		1 675 374	1 419 373
Varekostnad		1 044 385	804 249
Lønnskostnad	1	185 080	181 228
Annen driftskostnad		383 987	427 116
Sum driftskostnader		1 613 453	1 412 593
Driftsresultat		61 921	6 780
Finansinntekter og finanskostnader			
Annen renteinntekt		4 826	1 505
Rentekostnad til foretak i samme konsern		0	301
Annen rentekostnad		45	43
Annen finanskostnad		8	0
Resultat av finansposter		4 772	1 161
Resultat før skattekostnad		66 694	7 941
Skattekostnad på resultat	2	19 319	1 066
Resultat		47 375	6 875
Årsresultat		47 375	6 875
Overføringer			
Avsatt til utbytte		75 000	75 000
Overført fra annen egenkapital		27 625	68 125
Sum overføringer		47 375	6 875



Balanse

Tel-Rad AS

Eiendeler	Note	2024	2023
Omløpsmidler			
Lager av varer og annen beholdning		<u>888 394</u>	<u>831 683</u>
Fordringer			
Kundefordringer		18 604	22 379
Andre kortsiktige fordringer		16 212	19 950
Sum fordringer		<u>34 816</u>	<u>42 329</u>
Bankinnskudd, kontanter o.l.	3	<u>349 888</u>	<u>355 721</u>
Sum omløpsmidler		<u>1 273 098</u>	<u>1 229 733</u>
Sum eiendeler		<u>1 273 098</u>	<u>1 229 733</u>



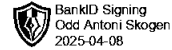
Balanse

Tel-Rad AS

Egenkapital og gjeld	Note	2024	2023
Innskutt egenkapital			
Aksjekapital	4, 5	250 000	250 000
Overkurs	5	40 000	40 000
Sum innskutt egenkapital		290 000	290 000
Opptjent egenkapital			
Annen egenkapital	5	724 930	752 556
Sum opptjent egenkapital		724 930	752 556
Sum egenkapital		1 014 930	1 042 556
Gjeld			
Kortsiktig gjeld			
Leverandørgjeld		139 363	83 722
Betalbar skatt	2	19 319	1 066
Skattetrekk og andre trekk		13 332	17 253
Utbytte		75 000	75 000
Annen kortsiktig gjeld		11 153	10 137
Sum kortsiktig gjeld		258 167	187 177
Sum gjeld		258 167	187 177
Sum gjeld og egenkapital		1 273 098	1 229 733

Fredrikstad, 04.04.2025
Styret i Tel-Rad AS

Odd Skogen
styreleder/daglig leder



Tel-Rad AS

Noter til regnskapet pr 31.12.2024

Regnskapsprinsipper

Årsregnskapet er satt opp i samsvar med regnskapsloven. Det er utarbeidet etter norske regnskapsstandarder.

Driftsinntekter og kostnader

Inntektsføring skjer etter opptjeningsprinsippet som normalt vil være leveringstidspunktet for varer og tjenester. Kostnader medtas etter sammenstillingsprinsippet, dvs. at kostnader medtas i samme periode som tilhørende inntekter inntektsføres.

Hovedregel for vurdering og klassifisering av eiendeler og gjeld

Eiendeler bestemt til varig eie eller bruk er klassifisert som anleggsmidler. Andre eiendeler er klassifisert som omløpsmidler. Fordringer som skal tilbakebetales innen et år er uansett klassifisert som omløpsmidler. Ved klassifisering av kortsiktig og langsiktig gjeld er analoge kriterier lagt til grunn.

Anleggsmidler vurderes til anskaffelseskost, men nedskrives til virkelig verdi når verdifallet forventes ikke å være forbigående. Anleggsmidler med begrenset økonomisk levetid avskrives planmessig. Langsiktig gjeld balanseføres til nominelt mottatt beløp på etableringstidspunktet.

Omløpsmidler vurderes til laveste av anskaffelseskost og virkelig verdi. Kortsiktig gjeld balanseføres til nominelt mottatt beløp på etableringstidspunktet.

Enkelte poster er vurdert etter andre regler. Postene det gjelder vil være blant de postene som omhandles nedenfor.

Varige driftsmidler

Varige driftsmidler avskrives over forventet økonomisk levetid. Avskrivningene er som hovedregel fordelt lineært over antatt økonomisk levetid.

Varer

Varer er vurdert til det laveste av gjennomsnittlig anskaffelseskost og netto salgsverdi. For råvarer og varer i arbeid beregnes netto salgsverdi til salgsverdien av ferdig tilvirkede varer redusert for igjenværende tilvirkningskostnader og salgskostnader.

Fordringer

Kundefordringer og andre fordringer oppføres til pålydende etter fradrag for avsetning til forventet tap. Avsetning til tap gjøres på grunnlag av en individuell vurdering av de enkelte fordringene. I tillegg gjøres det for øvrige kundefordringer en uspesifisert avsetning for å dekke antatt tap.

Skatt

Skattekostnaden i resultatregnskapet omfatter både periodens betalbare skatt og endring i utsatt skatt. Utsatt skatt er beregnet med 22% på grunnlag av de midlertidige forskjeller som eksisterer mellom regnskapsmessige og skattemessige verdier, samt ligningsmessig underskudd til fremføring ved utgangen av regnskapsåret. Skatteøkende og skattereduserende midlertidige forskjeller som reverserer eller kan reversere i samme periode er utlignet og nettoført.



Tel-Rad AS

Noter til regnskapet pr 31.12.2024

Note 1 Lønnskostnader, antall ansatte, godtgjørelser, lån til ansatte m.m.

Lønnskostnader	2024	2023
Lønninger	88 462	76 397
Arbeidsgiveravgift	14 042	22 340
Pensjonskostnader	79 828	77 027
Andre ytelser	2 747	5 463
Sum	185 080	181 228

Gjennomsnittlig antall årsverk: 0,5

Selskap faller innunder lov om OTP og har innrettet seg etter gjeldende regelverk.

Note 2 Skatt

Årets skattekostnad	2024	2023
Resultatført skatt på ordinært resultat:		
Betalbar skatt	19 319	1 066
Endring i utsatt skattefordel	0	0
Skattekostnad ordinært resultat	19 319	1 066

Skattepliktig inntekt:		
Resultat før skatt	66 694	7 941
Permanente forskjeller	1 232	79
Endring i midlertidige forskjeller	19 886	-3 173
Skattepliktig inntekt	87 812	4 846

Betalbar skatt i balansen:		
Betalbar skatt på årets resultat	19 319	1 066
Sum betalbar skatt i balansen	19 319	1 066

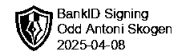
Skatteeffekten av midlertidige forskjeller som har gitt opphav til utsatt skatt og utsatte skattefordeler, spesifisert på typer av midlertidige forskjeller

	2024	2023	Endring
Varebeholdning	-135 448	-90 562	44 886
Fordringer	0	-25 000	-25 000
Sum	-135 448	-115 562	19 886

Inngår ikke i beregningen av utsatt skatt

Utsatt skattefordel (22 %)	0	0	0
-----------------------------------	----------	----------	----------

I henhold til God regnskapsskikk for små foretak balanseføres ikke utsatt skattefordel.



Tel-Rad AS

Noter til regnskapet pr 31.12.2024

Note 3 Bundne bankinnskudd

Bundet på egen bankkonto for skattetrekk er kr. 3 738. Skyldig skattetrekk er kr.3 738.

Note 4 Aksjonærtabell

Aksjekapitalen i Tel Rad AS pr. 31.12 2024 består av følgende aksjeklasser:

	Antall	Pålydende	Bokført
Ordinære-aksjer	2 500	100,00	250 000,00
Sum	2 500	100,00	250 000,00

Eierstruktur

De største aksjonærene i % pr. 31.12 var:

	Ordinære	Eierandel
Odd Skogen styreleder/daglig leder	2 500	100,0
Totalt antall aksjer	2 500	100,0

Note 5 Egenkapital

	Aksjekapital	Overkurs	Annen egenkapital	Sum
Egenkapital 01.01.2024	250 000	40 000	752 556	1 042 556
Årets resultat			47 375	47 375
Avsatt utbytte			-75 000	-75 000
Egenkapital 31.12.2024	250 000	40 000	724 930	1 014 930