



ÅRSREGNSKAPET FOR REGNSKAPSÅRET 2024 - GENERELL INFORMASJON

Enheten

Organisasjonsnummer:	925 811 580
Organisasjonsform:	Aksjeselskap
Foretaksnavn:	OCEAN SUPREME HOLDING AS
Forretningsadresse:	Gangstøvikvegen 76 6009 ÅLESUND

Regnskapsår

Årsregnskapets periode:	01.01.2024 - 31.12.2024
-------------------------	-------------------------

Konsern

Mørselskap i konsern:	Ja
Konsernregnskap lagt ved:	Ja

Regnskapsregler

Regler for små foretak benyttet:	Nei
Benyttet ved utarbeidelsen av årsregnskapet til selskapet:	Regnskapslovens alminnelige regler
Benyttet ved utarbeidelsen av årsregnskapet til konsernet:	Regnskapslovens alminnelige regler

Årsregnskapet fastsatt av kompetent organ

Bekreftet av representant for selskapet:	Botholf Are Stolt- Nielsen
Dato for fastsettelse av årsregnskapet:	16.06.2025

Grunnlag for avgivelse

År 2024: Årsregnskapet er elektronisk innlevert
År 2023: Tall er hentet fra elektronisk innlevert årsregnskap fra 2024

Det er ikke krav til at årsregnskapet m.v. som sendes til Regnskapsregisteret er undertegnet. Kontrollen på at dette er utført ligger hos revisor/enhetens øverste organ. Sikkerheten ivaretas ved at innsender har rolle/rettighet for innsending av årsregnskapet via Altinn, og ved at det bekreftes at årsregnskapet er fastsatt av kompetent organ.

Brønnøysundregistrene, 13.08.2025



Resultatregnskap

Beløp i: NOK	Note	2024	2023
RESULTATREGNSKAP			
Kostnader			
Annen driftskostnad	1	153 679	121 995
Sum kostnader		153 679	121 995
Driftsresultat		-153 679	-121 995
Finansinntekter og finanskostnader			
Inntekt på investering i datterselskap og tilknyttet selskap	2	100 828 575	
Annen renteinntekt		7 475 984	3 272 928
Annen finansinntekt	2, 3	2 210 258	10 380 920
Sum finansinntekter		110 514 817	13 653 848
Nedskrivning av andre finansielle anleggsmidler	2		698 773
Annen rentekostnad		15 115	
Annen finanskostnad		1	2 215 318
Sum finanskostnader		15 116	2 914 091
Netto finans		110 499 701	10 739 756
Resultat før skattekostnad		110 346 022	10 617 762
Skattekostnad på resultat	4	1 668 521	703 541
Årsresultat		108 677 501	9 914 221
Årsresultat etter minoritetsinteresser		108 677 501	9 914 221
Totalresultat		108 677 501	9 914 221



Balanse

Beløp i: NOK	Note	2024	2023
BALANSE - EIENDELER			
Anleggsmidler			
Immaterielle eiendeler			
Utsatt skattefordel	4		
Finansielle anleggsmidler			
Investering i datterselskap	2	69 581 746	69 581 746
Investering i annet foretak i samme konsern	2		
Investeringer i tilknyttet selskap	2	30 050 000	8 550 001
Investeringer i aksjer og andeler	2	7 834 257	7 834 257
Andre langsiktige fordringer	5	97 084 665	40 960 732
Sum finansielle anleggsmidler		204 550 669	126 926 736
Sum anleggsmidler		204 550 669	126 926 736
Omløpsmidler			
Varer			
Fordringer			
Andre kortsiktige fordringer		4 684 803	
Konsernfordringer	2	1 769 250	
Sum fordringer		6 454 053	
Investeringer			
Aksjer og andeler i foretak i samme konsern	2		
Markedsbaserte aksjer	3		
Markedsbaserte obligasjoner	3		
Andre markedsbaserte finansielle instrumenter	3		
Bankinnskudd, kontanter og lignende			
Bankinnskudd, kontanter o.l.		11 047 544	2 063 744
Sum bankinnskudd, kontanter og lignende		11 047 544	2 063 744
Sum omløpsmidler		17 501 597	2 063 744
SUM EIENDELER		222 052 265	128 990 480



Balanse

Beløp i: NOK	Note	2024	2023
BALANSE - EGENKAPITAL OG GJELD			
Egenkapital			
Innskutt egenkapital			
Aksjekapital	6, 7	495 000	495 000
Beholdning av egne aksjer	6, 7		
Overkurs	7	43 313 119	43 313 119
Annen innskutt egenkapital	7		
Sum innskutt egenkapital		43 808 119	43 808 119
Opptjent egenkapital			
Annen egenkapital	7	171 266 665	82 389 164
Udekket tap	7		
Sum opptjent egenkapital		171 266 665	82 389 164
Sum egenkapital		215 074 784	126 197 283
Gjeld			
Langsiktig gjeld			
Utsatt skatt	4	198 709	123 697
Sum avsetninger for forpliktelser		198 709	123 697
Annen langsiktig gjeld			
Sum langsiktig gjeld		198 709	123 697
Kortsiktig gjeld			
Leverandørgjeld		513	426
Betalbar skatt	4	1 593 509	663 224
Kortsiktig konserngjeld		238 613	
Annen kortsiktig gjeld	3	4 946 138	2 005 850
Sum kortsiktig gjeld		6 778 773	2 669 500
Sum gjeld		6 977 482	2 793 197
SUM EGENKAPITAL OG GJELD		222 052 265	128 990 480



Konsernets resultatregnskap

Beløp i: NOK	Note	2024	2023
RESULTATREGNSKAP			
Inntekter			
Salgsinntekt	1	1 847 067 072	1 909 045 012
Annen driftsinntekt		1 286 829	2 231 530
Sum inntekter		1 848 353 901	1 911 276 542
Kostnader			
Varekostnad		1 773 134 920	1 820 190 067
Lønnskostnad	2	29 629 707	29 027 451
Avskrivning av driftsmidler og immaterielle eiendeler	3	413 746	422 582
Nedskrivning av varige driftsmidler og immaterielle eiendeler	3		
Annen driftskostnad	2, 3	7 355 170	10 904 456
Sum kostnader		1 810 533 543	1 860 544 556
Driftsresultat		37 820 357	50 731 986
Finansinntekter og finanskostnader			
Inntekt på investering i tilknyttet selskap	4	17 464 349	18 443 581
Annen renteinntekt		15 412 870	12 271 127
Annen finansinntekt	4	3 031 874	13 793 623
Sum finansinntekter		35 909 093	44 508 331
Nedskrivning av andre finansielle anleggsmidler		37 959	363 689
Annen rentekostnad		848 627	1 123 184
Annen finanskostnad	5	35 001	1 847 528
Sum finanskostnader		921 587	3 334 401
Netto finans		34 987 506	41 173 930
Resultat før skattekostnad		72 807 864	91 905 916
Skattekostnad på ordinært resultat	6	11 920 437	14 644 450
Årsresultat	7	60 887 427	77 261 466
Årsresultat etter minoritetsinteresser		60 887 427	77 261 466



Konsernets resultatregnskap

Beløp i: NOK	Note	2024	2023
Totalresultat		60 887 427	77 261 466



Konsernets balanse

Beløp i: NOK	Note	2024	2023
BALANSE - EIENDELER			
Anleggsmidler			
Immaterielle eiendeler			
Konsesjoner, patenter o.l.	3		
Utsatt skattefordel	6	954 512	228 072
Sum immaterielle eiendeler		954 512	228 072
Varige driftsmidler			
Tomter, bygninger o.a. fast eiendom	3	1 955 111	2 031 911
Driftsløsøre, inventar o.a. utstyr	3, 8	262 403	599 349
Sum varige driftsmidler		2 217 514	2 631 260
Finansielle anleggsmidler			
Investeringer i tilknyttet selskap	4, 7, 9	162 916 976	119 565 107
Investeringer i aksjer og andeler	4, 9	10 370 919	10 408 878
Andre langsiktige fordringer	10	97 084 665	96 713 904
Sum finansielle anleggsmidler		270 372 561	226 687 889
Sum anleggsmidler		273 544 586	229 547 221
Omløpsmidler			
Varer			
Fordringer			
Kundefordringer	8	153 992 418	148 545 114
Andre kortsiktige fordringer	5, 9	26 657 621	31 271 217
Sum fordringer		180 650 039	179 816 331
Bankinnskudd, kontanter og lignende			
Bankinnskudd, kontanter o.l.	8, 11	94 040 234	111 571 212
Sum bankinnskudd, kontanter og lignende		94 040 234	111 571 212
Sum omløpsmidler		274 690 274	291 387 543
SUM EIENDELER		548 234 860	520 934 764



Konsernets balanse

Beløp i: NOK	Note	2024	2023
BALANSE - EGENKAPITAL OG GJELD			
Egenkapital			
Innskutt egenkapital			
Aksjekapital	12	495 000	495 000
Beholdning av egne aksjer	12		
Overkurs		43 313 119	43 313 119
Sum innskutt egenkapital		43 808 119	43 808 119
Opptjent egenkapital			
Annen egenkapital		307 069 007	261 928 934
Sum opptjent egenkapital		307 069 007	261 928 934
Sum egenkapital	7	350 877 126	305 737 053
Gjeld			
Langsiktig gjeld			
Utsatt skatt	6		
Annen langsiktig gjeld			
Sum langsiktig gjeld		0	0
Kortsiktig gjeld			
Leverandørgjeld		169 869 253	190 117 743
Betalbar skatt	6	12 646 877	12 841 295
Skyldig offentlige avgifter		3 255 240	3 223 562
Annen kortsiktig gjeld	5	11 586 364	9 015 110
Sum kortsiktig gjeld		197 357 734	215 197 710
Sum gjeld		197 357 734	215 197 710
SUM EGENKAPITAL OG GJELD		548 234 860	520 934 764



DocuSign Envelope ID: 50AE29D6-2033-4A9F-8932-EFC5ECC71E9F

Årsregnskap 2024

Ocean Supreme Holding AS - Konsern

Resultatregnskap
Balanse
Kontantstrømoppstilling
Noter

Org.nr.: 925 811 580



DocuSign Envelope ID: 50AE29D6-2033-4A9F-8932-EFC5ECC71E9F

Resultatregnskap Ocean Supreme Holding AS - Konsern

Driftsinntekter og driftskostnader	Note	2024	2023
Salgsinntekt	1	1 847 067 072	1 909 045 012
Annen driftsinntekt		1 286 829	2 231 530
Sum driftsinntekter		1 848 353 901	1 911 276 542
Varekostnad		1 773 134 920	1 820 190 067
Lønnskostnad	2	29 629 707	29 027 451
Avskrivning av driftsmidler og immaterielle eiendeler	3	413 746	422 582
Annen driftskostnad	2, 3	7 355 170	10 904 456
Sum driftskostnader		1 810 533 543	1 860 544 556
Driftsresultat		37 820 357	50 731 986
Finansinntekter og finanskostnader			
Inntekt på investering i tilknyttet selskap	4	17 464 349	18 443 581
Annen renteinntekt		15 412 870	12 271 127
Annen finansinntekt	4	3 031 874	13 793 623
Nedskrivning av andre finansielle anleggsmidler		37 959	363 689
Annen rentekostnad		848 627	1 123 184
Annen finanskostnad	5	35 001	1 847 528
Resultat av finansposter		34 987 506	41 173 930
Ordinært resultat før skattekostnad		72 807 864	91 905 916
Skattekostnad på ordinært resultat	6	11 920 437	14 644 450
Årsresultat	7	60 887 427	77 261 466



DocuSign Envelope ID: 50AE29D6-2033-4A9F-8932-EFC5ECC71E9F

Balanse

Ocean Supreme Holding AS - Konsern

Eiendeler	Note	2024	2023
Anleggsmidler			
Immaterielle eiendeler			
Utsatt skattefordel	6	954 512	228 072
Sum immaterielle eiendeler		954 512	228 072
Varige driftsmidler			
Tomter, bygninger o.a. fast eiendom	3	1 955 111	2 031 911
Driftsløsøre, inventar o.a. utstyr	3, 8	262 403	599 349
Sum varige driftsmidler		2 217 514	2 631 260
Investeringer i tilknyttet selskap	4, 7, 9	162 916 976	119 565 107
Investeringer i aksjer og andeler	4, 9	10 370 919	10 408 878
Andre langsiktige fordringer	10	97 084 665	96 713 904
Sum finansielle anleggsmidler		270 372 561	226 687 889
Sum anleggsmidler		273 544 586	229 547 221
Omløpsmidler			
Fordringer			
Kundefordringer	8	153 992 418	148 545 114
Andre kortsiktige fordringer	5, 9	26 657 621	31 271 217
Sum fordringer		180 650 039	179 816 331
Bankinnskudd, kontanter o.l			
Bankinnskudd, kontanter o.l.	8, 11	94 040 234	111 571 212
Sum bankinnskudd, kontanter o.l		94 040 234	111 571 212
Sum omløpsmidler		274 690 274	291 387 543
Sum eiendeler		548 234 860	520 934 764



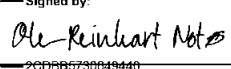
DocuSign Envelope ID: 50AE29D6-2033-4A9F-8932-EFC5ECC71E9F


Balanse

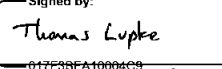
Ocean Supreme Holding AS - Konsern

Egenkapital og gjeld	Note	2024	2023
Innskutt egenkapital			
Aksjekapital	12	495 000	495 000
Overkurs		43 313 119	43 313 119
Sum innskutt egenkapital		43 808 119	43 808 119
Opptjent egenkapital			
Annen egenkapital		307 069 007	261 928 934
Sum opptjent egenkapital		307 069 007	261 928 934
Sum egenkapital	7	350 877 126	305 737 053
Gjeld			
Kortsiktig gjeld			
Leverandørgjeld		169 869 253	190 117 743
Betalbar skatt	6	12 646 877	12 841 295
Skyldig offentlige avgifter		3 255 240	3 223 562
Annen kortsiktig gjeld	5	11 586 364	9 015 110
Sum kortsiktig gjeld		197 357 734	215 197 710
Sum gjeld		197 357 734	215 197 710
Sum egenkapital og gjeld		548 234 860	520 934 764

Ålesund 16/06 -2025
Styret i Ocean Supreme Holding AS - Konsern


Signed by:

Ole-Reinart Pettersen Notø
styreleder


DocuSigned by:

Gerhard Meidell Alsaker
styremedlem

Signed by:

Thomas Lupke
styremedlem

Signed by:

Kirstel Grotle
styremedlem

Signed by:

Lise Skjak Dalen
styremedlem

DocuSigned by:

Botholf Are Stolt-Nielsen
daglig leder



DocuSign Envelope ID: 50AE29D6-2033-4A9F-8932-EFC5ECC71E9F

Indirekte kontantstrøm

Ocean Supreme Holding AS - Konsern

Kontantstrømoppstilling (NRS - Indirekte modell)

NRS Indirekte metode

	Note	2024	2023
Kontantstrømmer fra operasjonelle aktiviteter			
Resultat før skattekostnad		72 807 864	91 905 916
Periodens betalte skatt		12 841 295	24 773 892
Ordinære avskrivninger		413 746	422 582
Nedskrivning anleggsmidler		37 959	363 689
Endring i varelager		0	4 574 658
Endring i kundefordringer		-5 447 304	44 612 115
Endring i leverandørgjeld		-20 248 490	14 579 901
Inntekt på investering i tilknyttet selskap		-17 464 349	-18 443 581
Effekt av kursendringer valuta og kontrakter		-2 257 155	-43 623 075
Poster klassifisert som invest.- eller finans.aktiviteter		-2 008 635	-8 369 585
Endring i andre tidsavgrensingsposter		7 216 527	-8 591 162
Netto kontantstrøm fra operasjonelle aktiviteter		20 208 868	52 657 567
Kontantstrømmer fra investeringsaktiviteter			
Utbetalinger ved kjøp av varige driftsmidler		0	327 419
Innbetalinger ved utlån		1 551 519	189 365
Utbetalinger ved kjøp av aksjer og andeler i andre foretak		21 500 000	0
Utbetalinger ved utlån		0	9 921 123
Innbetalinger fra investeringer		2 008 635	8 369 585
Netto kontantstrøm fra investeringsaktiviteter		-17 939 846	-1 689 592
Kontantstrømmer fra finansieringsaktiviteter			
Utbetalinger av utbytte		19 800 000	0
Netto kontantstrøm fra finansieringsaktiviteter		-19 800 000	0
Netto endring i kontanter og kontantekvivalenter		-17 530 978	50 967 975
Beh. av kont. og kontantekvivalenter ved per. begynnelse		111 571 212	60 603 237
Beh. av kont. og kontantekvivalenter ved per. slutt		94 040 234	111 571 212



DocuSign Envelope ID: 50AE29D6-2033-4A9F-8932-EFC5ECC71E9F

Ocean Supreme Holding AS - Konsern

Regnskapsprinsipper

Konsernregnskapet er satt opp i samsvar med regnskapsloven og utarbeid i samsvar med norske regnskapsstandarder. Noteopplysningene er gitt i samsvar med kravene som gjelder for øvrige foretak.

Konsernregnskapet er basert på de grunnleggende prinsipper om historisk kost, sammenlignbarhet, fortsatt drift, kongruens og forsiktighet. Transaksjoner regnskapsføres til verdien av vederlaget på transaksjonstidspunktet. Inntekter resultatføres når de er opptjent og kostnader sammenstilles med opptjente inntekter. Regnskapsprinsippene utdypes nedenfor. Når de faktiske tall ikke er tilgjengelige på tidspunkt for regnskapsavleggelsen, tilsier god regnskapsskikk at ledelsen beregner et best mulig estimat for bruk i resultatregnskapet og balanse. Det kan fremkomme avvik mellom estimerte og faktiske tall.

Konsolidering

Konsernregnskapet inkluderer Ocean Supreme Holding AS og datterselskapene Ocean Supreme AS og Salmon Invest BV som selskapet har bestemmende innflytelse over. Bestemmende innflytelse oppnås normalt når konsernet eier mer enn 50 % av aksjene i selskapet, og konsernet utøver faktisk kontroll over selskapet. Minoritetsinteresser inngår i konsernets egenkapital. Transaksjoner og mellomværende mellom selskapene i konsernet er eliminert. Konsernregnskapet er utarbeidet etter ensartede prinsipper, ved at datterselskapet følger de samme regnskapsprinsipper som morselskapet.

Oppkjøpsmetoden benyttes ved regnskapsføring av virksomhetssammenslutninger. Selskaper som er kjøpt eller solgt i løpet av året inkluderes i konsernregnskapet fra det tidspunktet kontroll oppnås og inntil kontroll opphører.

Tilknyttede selskaper er enheter hvor konsernet har betydelig, men ikke bestemmende innflytelse, over den finansielle og operasjonelle styringen (normalt ved eierandel på mellom 20 % og 50 %). Konsernregnskapet inkluderer konsernets andel av resultat fra tilknyttede selskaper regnskapsført etter egenkapitalmetoden fra det tidspunktet betydelig innflytelse oppnås og inntil slik innflytelse opphører.

Når konsernets tapsandel overstiger investeringen i et tilknyttet selskap, reduseres konsernets balanseførte verdi til null og ytterligere tap regnskapsføres ikke med mindre konsernet har en forpliktelse til å dekke dette tapet.

Eiendeler/gjeld som knytter seg til varekretsløpet og poster som forfaller til betaling innen ett år etter balansedagen, er klassifisert som omløpsmidler/kortsiktig gjeld. Vurdering av omløpsmidler/kortsiktig gjeld skjer til laveste/høyeste verdi av anskaffelseskost og virkelig verdi. Virkelig verdi er definert som antatt fremtidig salgpris redusert med forventede salgskostnader. Andre eiendeler er klassifisert som anleggsmidler. Vurdering av anleggsmidler skjer til anskaffelseskost. Anleggsmidler som forringes avskrives. Tilsvarende prinsipper legges normalt til grunn for gjeldsposter.

Enkelte poster er vurdert etter andre regler, og redegjøres for nedenfor:

Fordringer

Kundefordringer og andre fordringer oppføres til pålydende etter fradrag for avsetning til forventet tap. Avsetning til tap gjøres på grunnlag av en individuell vurdering av de enkelte fordringene.

Varebeholdning

Lager av innkjøpte varer er verdsatt til laveste av anskaffelseskost etter FIFO-prinsippet og virkelig verdi.

Valuta

Pengeposter i utenlandsk valuta er vurdert etter kursen ved regnskapsårets slutt, dersom postene ikke er sikret ved terminkontrakter.

Finansielle Instrumenter

Konsernet er eksponert for endringer i valutakurser. For å styre denne markedsrisikoen inngår konsernet valutaterminer. Konsernet er eksponert for valutarisiko på salg i en annen valuta enn konsernets funksjonelle valuta.

Dette er primært EUR, YEN, USD og GBP. Valutaeksponeringen knyttet til forventet salg sikres ved bruk av valutaterminer. Disse valutaterminene sikrer mot variabiliteten i konsernets kontantstrømmer fra salg og inngår dermed i en kontantstrømsikring. De fleste valutaterminkontraktene har forfall etter 30-40 dager fra inngåelse. Ved behov rulleres valutaterminkontrakter ved forfall.



DocuSign Envelope ID: 50AE29D6-2033-4A9F-8932-EFC5ECC71E9F

Ocean Supreme Holding AS - Konsern

Ved etablering av en regnskapsmessig sikring og så lenge den vedvarer foreligger dokumentasjon av hvilken type risiko som sikres, hvilket sikringsobjekt som sikres, hvilket sikringsinstrument som anvendes og hvorvidt sikringen er en kontantstrømsikring eller en verdisikring. Dersom sikringsobjektet er en fremtidig transaksjon, blir det vurdert om det er rimelig sikkerhet for at transaksjonen vil inntreffe. Det gjøres videre en vurdering av hvorvidt sikringen gir en effektiv risikoreduksjon.

Kontantstrømsikring reflekteres ved at verdiendring på sikringsinstrumentet ikke resultatføres før det underliggende sikringsobjektet påvirker resultatregnskapet. Det skjer ingen regnskapsføring av sikringsinstrumentet før dette tidspunkt.

Konsernet er også eksponert for endring i råvarepriser og inngår iblant varekontrakter for å sikre denne risikoen. Bokføring av varederivat reflekteres ved at verdiendring ikke resultatføres før det underliggende objektet påvirker resultatregnskapet.

Investering i aksjer og andeler

Investeringer i aksjer og andeler vurderes til anskaffelseskost. Det er foretatt nedskrivning til virkelig verdi når verdifall skyldes årsaker som ikke kan forventes å være forbigående og det må anses nødvendig etter god regnskapsskikk. Nedskrivninger er reversert når grunnlaget for nedskrivning ikke lenger er til stede. Mottatt utnytte og andre utdelinger fra selskapene inntektsføres som annen finansinntekt i året det blir vedtatt.

Varige driftsmidler

Varige driftsmidler avskrives over forventet økonomisk levetid. Avskrivningene er fordelt lineært over antatt økonomisk levetid. Vedlikehold av driftsmidler kostnadsføres løpende, mens påkostninger eller forbedringer tillegges driftsmidlets kostpris og avskrives over resterende økonomisk levetid.

Skatter

Skatter kostnadsføres når de påløper, det vil si at skattekostnaden er knyttet til det regnskapsmessige resultat før skatt. Skattekostnaden består av betalbar skatt (skatt på skattepliktige inntekt) og endringer i netto utsatt skatt. Utsatt skatt beregnes på bakgrunn av midlertidige forskjeller mellom regnskapsmessige og skattemessige verdier ved utgangen av regnskapsåret. Ved beregningen benyttes nominell skattesats. Positive og negative forskjeller vurderes mot hverandre innenfor samme tidsintervall. Utsatt skatt og utsatt skattefordel er presentert netto i balansen.

Kontantstrømoppstilling

Kontantstrømoppstillingen er utarbeidet etter den indirekte metode. Kontanter og kontantekvivalenter omfatter kontanter og bankinnskudd.

Note 1 Salgsinntekter

Geografisk fordeling %	2024	2023
Norge	4%	3%
Ekspor/utland	96%	97%
Sum	100%	100%



DocuSign Envelope ID: 50AE29D6-2033-4A9F-8932-EFC5ECC71E9F

Ocean Supreme Holding AS - Konsern

Note 2 Lønnskostnader, antall ansatte, godtgjørelser, lån til ansatte m.m.

Lønnskostnader

	2024	2023
Lønninger	22 017 918	21 822 744
Arbeidsgiveravgift	3 738 259	3 570 441
Pensjonskostnader	2 573 982	1 228 198
Andre ytelser/personalkostnader	1 299 549	2 406 068
Sum	29 629 707	29 027 451

Gjennomsnittlig antall årsverk: 21 21

Ytelser til ledende personer i konsernet

	Daglig leder	Styre
Lønn	2 280 405	
Andre ytelser	12 609	50 000

Det er ikke ytet lån eller stilt sikkerhet til fordel for daglig leder, ansatt, styret eller aksjeeiere.

Obligatorisk tjenstepensjon

Konsernet er pliktig til å ha tjenstepensjonsordning etter lov om obligatorisk tjenstepensjon. Konsernet har en pensjonsordning som oppfyller kravene etter denne lov.

Revisjonshonorar konsern

Kostnadsført honorar til revisor for 2024 utgjør kr. 258 380 eks. mva, og fordeler seg som følger:

Lovpålagt revisjon	165 880
Skatterådgivning inkl. teknisk bistand ligningspapirer og regnskap med noter	92 500
Sum	258 380

Note 3 Varige driftsmidler

	Bygninger og tomter	Driftsløsøre, inventar ol.	Sum
Anskaffelseskost pr. 01.01.21	2 692 526	3 004 427	5 696 953
+ Tilgang kjøpte driftsmidler		0	0
= Anskaffelseskost 31.12.21	2 692 526	3 004 427	5 696 953
Akkumulerte avskrivninger 31.12.21	737 415	2 742 024	3 479 439
= Bokført verdi 31.12.21	1 955 111	262 403	2 217 514
Årets ordinære avskrivninger	76 800	336 947	413 747
Økonomisk levetid	25 år	3-5 år	
Avskrivningsplan	Ingen/Lineær	Lineær	

Konsernet leier lokaler, og kostnadsført leie for 2024 utgjør kr 329 391 (2023: kr 314 322).



DocuSign Envelope ID: 50AE29D6-2033-4A9F-8932-EFC5ECC71E9F

Ocean Supreme Holding AS - Konsern

Note 4 Datterselskap, tilknyttet selskap og andre investeringer

Investering i datterselskap

Selskap	Forretningskontor	Anskaffelseskost	Eierandel
Ocean Supreme AS	Ålesund, Norge	61 610 246	100%
Sum		61 610 246	

Investering i tilknyttet selskap og andre investeringer

Tilknyttet selskap	Forretnings-kontor	Anskaffelseskost	Eierandel
Salmon Invest BV *	Nederland	7 971 500	100 %
O.T. Logistikk AS	Bergen, Norge	50 000	50 %
Kolvika Brygge AS	Ålesund, Norge	30 000 000	50 %
Sum		38 021 500	
Andre aksjer			
Aviair BV	Nederland	132 600	17 %
AAvest BV	Nederland	1 659	17 %
Salmon Evolution AS		10 236 660	
Sum		10 370 919	

* Salmon Invest BV er ett holdingselskap til Zalmhuys International BV, som er selskapets eneste aksjeinvestering og aktivitet. Eierandel er 35,55% og Salmon Invest BV innarbeides som tilknyttet selskap inkludert resultat og eierandel i Zalmhuys International BV.

Konsernet har inntektsført utbytte med kr 2 008 635 fra andre investeringer i 2024 (2023: kr 8 369 585)

Tilknyttet selskap	2024
IB balanseført verdi	119 565 107
Årets resultatandel	17 464 349
Andre endringer	21 500 000
Omregningsdifferanse	4 387 521
Balanseført verdi 31.12.	162 916 976

Note 5 Kontantstrømsikringer

Konsernet benytter seg av valutaterminer for å sikre konsernets salg i valuta. Pr 31.12.2024 er det bokført urealisert tap på terminkontrakter på kr. 797 032. (pr 31.12.2023 var det bokført en urealisert gevinst på kr 6 942 119 for å sikre tap på regnskapsførte transaksjoner).

Konsernet har også inngått terminkontrakter på totalt 7 330 000 EUR for delvis sikring av utlån til forretningsforbindelser med forfall 28.06.2025. Urealisert tap på terminkontrakten er kostnadsført med kr 2 940 288 i 2024. Virkelig verdi av terminkontraktene er kr - 4 946 138.

Konsernet har ingen varekontrakter for kjøp av fisk pr 31.12.24 og pr 31.12.2023



DocuSign Envelope ID: 50AE29D6-2033-4A9F-8932-EFC5ECC71E9F

Ocean Supreme Holding AS - Konsern

Note 6 Skatt

	2024	2023
Årets skattekostnad		
Resultatført skatt på ordinært resultat:		
Betalbar skatt	12 646 877	12 841 295
For mye/lite avsatt tidligere år	0	0
Endring i utsatt skattefordel	-726 440	1 803 155
Skattekostnad ordinært resultat	11 920 437	14 644 450
Skattepliktig inntekt:		
Ordinært resultat før skatt	72 807 864	91 905 916
Permanente forskjeller	-18 624 059	-25 340 235
Endring i midlertidige forskjeller	3 302 001	-8 196 158
Skattepliktig inntekt	57 485 806	58 369 523
Betalbar skatt i balansen:		
Betalbar skatt på årets resultat	12 646 877	12 841 295
Sum betalbar skatt i balansen	12 646 877	12 841 295

Skatteeffekten av midlertidige forskjeller som har gitt opphav til utsatt skatt og utsatte skattefordeler, spesifisert på typer av midlertidige forskjeller:

	2024	2023	Endring
Varige driftsmidler	-241 915	-381 431	-139 516
Fordringer	-5 000 000	-5 000 000	0
Langs. fordr. og gjeld i ut.valuta	5 849 361	6 350 583	501 222
Andre forskjeller	-4 946 138	-2 005 842	2 940 296
Underskudd til fremføring	0	0	0
Sum	-4 338 692	-1 036 690	3 302 002
Utsatt skattefordel (22 %)	-954 512	-228 072	726 440

Note 7 Egenkapital

	Aksjekapital	Overkurs	Annen egenkapital	Sum egenkapital
Pr. 01.01	495 000	43 313 119	261 928 934	305 737 053
Tilleggsutbytte			-19 800 000	-19 800 000
Omregningsdifferanse			4 052 646	4 052 646
Årets resultat			60 887 427	60 887 427
Pr 31.12	495 000	43 313 119	307 069 007	350 877 126



DocuSign Envelope ID: 50AE29D6-2033-4A9F-8932-EFC5ECC71E9F

Ocean Supreme Holding AS - Konsern

Note 8 Pantstillelse og garantier

	31.12.2024	31.12.2023
Balansført verdi av pantsatte eiendeler		
Bankinnskudd	0	15 041 291
Varer	0	0
Kundefordringer	153 992 418	148 545 114
Driftsløsøre	262 403	599 349
Sum	154 254 821	164 185 755

Ovennevnte eierandeler er stillet som sikkerhet for rammer for driftskreditt og finansielle instrumenter på samlet NOK 75 mill.

Note 9 Transaksjoner og mellomværende med nærstående

Nærstående parter i konsernet består av:

Ocean Supreme AS (datterselskap)
Salmon Invest BV (morselskap til Zalmhuys International BV som er tilknyttet selskap for konsernet)
O. T Logistikk AS (tilknyttet selskap)
Kolvika Brygge AS (tilknyttet selskap)

I tillegg vil Alsaker Fjordbruk AS regnes som nærstående part til konsernet, da selskapet eier 32,2% i Ocean Supreme Holding AS.

Transaksjoner med Alsaker Fjordbruk konsernet gjelder innkjøp av fisk og utgjør kr 867 986 752.
Transaksjoner med Zalmhuys International BV gjelder salg av fisk, totalt kr 246 798 710, og kjøp av ferdigvarer totalt kr 51 376 543.
Transaksjoner med O.T Logistikk AS er kjøp av transporttjenester kr 16 162 790.

Alle transaksjoner med nærstående gjennomføres på vanlig forretningsmessige vilkår.

Note 10 Langsiktige fordringer

Det er gitt langsiktig utlån til forretningsforbindelser på totalt kr 97 084 665 (2023: kr 96 713 904).

Note 11 Bankinnskudd

I posten inngår bundne skattetrekkmidler for konsernet på kr 1 965 372.



DocuSign Envelope ID: 50AE29D6-2033-4A9F-8932-EFC5ECC71E9F

Ocean Supreme Holding AS - Konsern

Note 12 Aksjekapital og aksjonærinformasjon

Aksjekapitalen i Ocean Supreme Holding AS pr. 31.12 består av:

	Antall	Pålydende	Bokført
Ordinære aksjer	990	500	495 000
Sum	990		495 000

Eierstruktur

De største aksjonærene i % pr. 31.12 var:

	Ordinære	Eierandel	Stemmeandel
Alsaker Fjordbruk AS	319	32,2	32,2
Stolten Seafood AS	275	27,8	27,8
Lupke Invest AS	220	22,2	22,2
Vasco Invest AS	110	11,1	11,1
Ebic AS	66	6,7	6,7
Totalt antall aksjer	990	100,0	100,0



DocuSign Envelope ID: F2DEF822-78BD-438E-B97E-494E5B7E233E

Ocean Supreme Holding AS

(Org.nr.: NO 925 811 580)

Styrets beretning for 2024

Konsernets virksomhet:

Ocean Supreme Holding AS er et holdingselskap som er engasjert i andre selskaper innen sjømat og logistikk. Konsernet består av datterselskapene Ocean Supreme AS (100%) og investeringsselskapet Salmon Invest BV (100%), der sistnevnte selskap kontrollerer 35,55% av aksjene i Zalmhuys Holding BV som er et tilknyttet selskap for konsernet. Andre tilknyttede selskaper er O.T Logistikk AS (50%) og Kolvika Brygge AS (50%). Utover dette besitter Ocean Supreme Holding AS aksjer i andre selskaper der eierandelen er under 20%. Ocean Supreme Holding AS har sitt kontor i Ålesund, men er også engasjert i selskaper i Nederland.

Resultat og utvikling i 2024:

Da Ocean Supreme Holding AS er et holdingselskap består inntektene i selskapsregnskapet av avkastning på investeringene. Selskapsregnskapet er gjort opp med et årsresultat for 2024 MNOK 109 og med en egenkapital på MNOK 215 (96.9%). Konsernregnskapet er gjort opp med et årsresultat for 2024 MNOK 61 og med en egenkapital på MNOK 351 (64.0%).

Eksterne faktorer som grunnrenteskatt på havbruk har påvirket markedet indirekte. Manglende likviditet i kontraktmarkedet har svekket vår evne til å tilby fastpriskontrakter på foredlede produkter til butikk- og restaurantkjeder. Dette har bidratt til redusert aktivitet.

Utover det som fremgår av det fremlagte årsregnskap med noter, kjenner ikke styret til forhold som kan ha betydning for å bedømme selskapets stilling og resultat. Styret mener at årsregnskapet gir et rettvise bilde av selskapets eiendeler og gjeld, finansielle stilling og resultat.

Fremtidig drift:

Konsernet vurderer fortsatt drift som sikkert basert på budsjetter for 2025. Økt etterspørsel etter foredlede produkter fortsetter, men proteksjonistiske tiltak eller andre hendelser som påvirker verdenshandelen kan være negativt for vår aktivitet. Konsernet har relativt liten eksponering mot USA fra Norge, mens tilknyttede selskaper i Nederland er større eksponert mot USA. Både aktiviteten i Norge og i utlandet kan påvirkes indirekte av tollbarrierer i USA gjennom økt konkurranse i andre markeder, og/eller eventuell beskyttelsestoll fra EU eller andre markeder.

Finansiell risiko:

Salg skjer i stor grad i utenlandsk valuta, sikret gjennom kredittforsikring og terminkontrakter. Grunnrenteskatt og økt global usikkerhet har svekket tilgangen på finansielle varekontrakter.

Arbeidsmiljø:

Konsernet hadde 21 årsverk i 2024 (12 menn og 9 kvinner). Sykefraværet var 1.0%. Arbeidsmiljøet anses som tilfredsstillende uten ulykker eller skadetilfeller i 2024. Konsernet er sitt ansvar bevisst i forhold til likestilling, samt at man har fokus på at diskriminering ikke forekommer på arbeidsplassen.

Ytre miljø:

Konsernets kontordrift påvirker ikke miljøet vesentlig. En kjøper imidlertid transportløsninger for frakt av sjømaten, hovedsakelig trailertransport fra Norge til Europa og flyfrakt mot oversjøiske markeder. For å redusere påvirkning av det ytre miljø arbeider selskapet for å utnytte fraktkapasiteten mest mulig effektivt. Dette skjer gjennom å ha god fyllingsgrad i



DocuSign Envelope ID: F2DEF822-78BD-438E-B97E-494E5B7E233E


trailere og på fly. Videre har vi et ønske om å øke andelen av filetprodukter for å unngå flyfrakt av biprodukter (hoder, ryggbein og filetavskjær).


Annet:


Konsernet har styreansvarsforsikring.

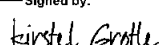
Ocean Supreme Holding AS sine tilknyttede selskaper er ikke enkeltvis omfattet av åpenhetsloven. Det samme gjelder for datterselskapet Salmon Invest BV. Konsernet Ocean Supreme Holding AS og datterselskapet Ocean Supreme AS er omfattet av åpenhetsloven, men siden morselskapet ikke har egen drift så gjøres konsernets oppfølging og redegjørelse etter åpenhetsloven i datterselskapet Ocean Supreme AS. Denne redegjørelsen finnes på selskapets hjemmeside (<https://www.ocean-supreme.com/>).

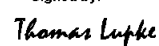
Ålesund, 16.06.2025

Signed by:

2CDBB5730649440...
Ole-Reinhart Notø
Styrets leder

DocuSigned by:

E93F6428801F428...
Gerhard Meidell Alsaker
Styremedlem

Signed by:

215E24DA95F24EE...
Lise Skjåk Dalen
Styremedlem

Signed by:

56818FC5591F439...
Kirstel Grotle
Styremedlem

Signed by:

017F38FA10004C9...
Thomas Lupke
Styremedlem



BDO AS
Lerstadvegen 517
6018 Ålesund

Til generalforsamlingen i Ocean Supreme Holding AS

Uavhengig revisors beretning

Konklusjon

Vi har revidert årsregnskapet for Ocean Supreme Holding AS.

Årsregnskapet består av:

- Selskapsregnskapet, som består av balanse per 31. desember 2024, resultatregnskap og kontantstrømoppstilling for regnskapsåret avsluttet per denne datoen og noter, herunder et sammendrag av viktige regnskapsprinsipper, og
- Konsernregnskapet, som består av balanse per 31. desember 2024, resultatregnskap og kontantstrømoppstilling for regnskapsåret avsluttet per denne datoen og noter, herunder et sammendrag av viktige regnskapsprinsipper.

Etter vår mening:

- Oppfyller årsregnskapet gjeldende lovkrav
- Gir selskapsregnskapet et rettvise bilde av selskapets finansielle stilling per 31. desember 2024 og av dets resultater og kontantstrømmer for regnskapsåret som ble avsluttet per denne datoen i samsvar med regnskapslovens regler og god regnskapsskikk i Norge, og
- Gir konsernregnskapet et rettvise bilde av konsernets finansielle stilling per 31. desember 2024 og av dets resultater og kontantstrømmer for regnskapsåret som ble avsluttet per denne datoen i samsvar med regnskapslovens regler og god regnskapsskikk i Norge.

Grunnlag for konklusjonen

Vi har gjennomført revisjonen i samsvar med International Standards on Auditing (ISA-ene). Våre oppgaver og plikter i henhold til disse standardene er beskrevet nedenfor under Revisors oppgaver og plikter ved revisjonen av årsregnskapet. Vi er uavhengige av selskapet og konsernet i samsvar med kravene i relevante lover og forskrifter i Norge og International Code of Ethics for Professional Accountants (inkludert internasjonale uavhengighetsstandarder) utstedt av International Ethics Standards Board for Accountants (IESBA-reglene), og vi har overholdt våre øvrige etiske forpliktelser i samsvar med disse kravene. Innhentet revisjonsbevis er etter vår vurdering tilstrekkelig og hensiktsmessig som grunnlag for vår konklusjon.

Annen informasjon

Styret og daglig leder (ledelsen) er ansvarlig for annen informasjon. Annen informasjon består av årsberetningen. Vår konklusjon om årsregnskapet ovenfor dekker ikke annen informasjon.

I forbindelse med revisjonen av årsregnskapet er det vår oppgave å lese annen informasjon. Formålet er å vurdere hvorvidt det foreligger vesentlig inkonsistens mellom annen informasjon og årsregnskapet og den kunnskap vi har opparbeidet oss under revisjonen av årsregnskapet, eller hvorvidt informasjon i annen informasjon ellers fremstår som vesentlig feil. Vi har plikt til å rapportere dersom annen informasjon fremstår som vesentlig feil. Vi har ingenting å rapportere i så henseende.



Konklusjon om årsberetningen

Basert på kunnskapen vi har opparbeidet oss i revisjonen, mener vi at årsberetningen

- er konsistent med årsregnskapet og
- inneholder de opplysninger som skal gis i henhold til gjeldende lovkrav.

Styret og daglig leders ansvar for årsregnskapet

Styret og daglig leder (ledelsen) er ansvarlig for å utarbeide årsregnskapet og for at det gir et rettviseende bilde i samsvar med regnskapslovens regler og god regnskapsskikk i Norge. Ledelsen er også ansvarlig for slik intern kontroll som den finner nødvendig for å kunne utarbeide et årsregnskap som ikke inneholder vesentlig feilinformasjon, verken som følge av misligheter eller utilsiktede feil.

Ved utarbeidelsen av årsregnskapet må ledelsen ta standpunkt til selskapets og konsernets evne til fortsatt drift og opplyse om forhold av betydning for fortsatt drift. Forutsetningen om fortsatt drift skal legges til grunn for årsregnskapet så lenge det ikke er sannsynlig at virksomheten vil bli avviklet.

Revisors oppgaver og plikter ved revisjonen av årsregnskapet

Vårt mål er å oppnå betryggende sikkerhet for at årsregnskapet som helhet ikke inneholder vesentlig feilinformasjon, verken som følge av misligheter eller utilsiktede feil, og å avgi en revisjonsberetning som inneholder vår konklusjon. Betryggende sikkerhet er en høy grad av sikkerhet, men ingen garanti for at en revisjon utført i samsvar med ISA-ene, alltid vil avdekke vesentlig feilinformasjon. Feilinformasjon kan oppstå som følge av misligheter eller utilsiktede feil. Feilinformasjon er å anse som vesentlig dersom den enkeltvis eller samlet med rimelighet kan forventes å påvirke de økonomiske beslutningene som brukerne foretar på grunnlag av årsregnskapet.

For videre beskrivelse av revisors oppgaver og plikter vises det til:

<https://revisorforeningen.no/revisjonsberetninger>

BDO AS

John Arne Fiskerstrand
statsautorisert revisor
(elektronisk signert)

Penneo Dokumentnøkkel: F7ZAT-CVLLJ-0PIPV-NQU9J-496C7-84MKI



PENNEO

Signaturene i dette dokumentet er juridisk bindende. Dokument signert med "Penneo™ - sikker digital signatur". De signerende parter sin identitet er registrert, og er listet nedenfor.

"Med min signatur bekrefter jeg alle datoer og innholdet i dette dokument."

Fiskerstrand, John Arne

Statsautorisert revisor

Serienummer: no_bankid:9578-5998-4-1671031

IP: 188.95.xxx.xxx

2025-06-16 12:29:39 UTC



Penneo Dokumentnøkkel: F7ZAT-OVLLJ-0PIPV-NQU9J-496C7-84MKI

Dette dokumentet er signert digitalt via [Penneo.com](https://penneo.com). De signerte dataene er validert ved hjelp av den matematiske hashverdien av det originale dokumentet. All kryptografisk bevisføring er innebygd i denne PDF-en for fremtidig validering.

Dette dokumentet er forseglest med et kvalifisert elektronisk segl. For mer informasjon om Penneos kvalifiserte tillitstjenester, se <https://eud.penneo.com>.

Slik kan du bekrefte at dokumentet er originalt

Når du åpner dokumentet i Adobe Reader, kan du se at det er sertifisert av **Penneo A/S**. Dette beviser at innholdet i dokumentet ikke har blitt endret siden tidspunktet for signeringen. Bevis for de individuelle signatørens digitale signaturer er vedlagt dokumentet.

Du kan bekrefte de kryptografiske bevisene ved hjelp av Penneos validator, <https://penneo.com/validator>, eller andre valideringsverktøy for digitale signaturer.



DocuSign Envelope ID: 8F4FBB4E-F1B8-4534-8735-6ACDE1470BBD

Årsregnskap 2024

OCEAN SUPREME HOLDING AS

Årsberetning
Resultatregnskap
Balanse
Kontantstrømpoppstilling
Noter
Revisjonsberetning

Org.nr.: 925 811 580



DocuSign Envelope ID: 8F4FBB4E-F1B8-4534-8735-6ACDE1470BBD

Resultatregnskap OCEAN SUPREME HOLDING AS

Driftsinntekter og driftskostnader	Note	2024	2023
Annen driftskostnad	1	153 679	121 995
Sum driftskostnader		153 679	121 995
Driftsresultat		-153 679	-121 995
Finansinntekter og finanskostnader			
Inntekt på investering i datterselskap og tilknyttet selskap	2	100 828 575	0
Annen renteinntekt		7 475 984	3 272 928
Annen finansinntekt	2, 3	2 210 258	10 380 920
Nedskrivning av andre finansielle anleggsmidler	2	0	698 773
Annen rentekostnad		15 115	0
Annen finanskostnad		0	2 215 318
Resultat av finansposter		110 499 702	10 739 756
Resultat før skattekostnad		110 346 023	10 617 762
Skattekostnad på resultat	4	1 668 521	703 541
Årsresultat		108 677 502	9 914 221



DocuSign Envelope ID: 8F4FBB4E-F1B8-4534-8735-6ACDE1470BBD

Balanse OCEAN SUPREME HOLDING AS

Eiendeler	Note	2024	2023
Anleggsmidler			
<i>Finansielle anleggsmidler</i>			
Investeringer i datterselskap	2	69 581 746	69 581 746
Investeringer i tilknyttet selskap	2	30 050 001	8 550 001
Investeringer i aksjer og andeler	2	7 834 257	7 834 257
Andre langsiktige fordringer	5	97 084 665	40 960 732
Sum finansielle anleggsmidler		<u>204 550 670</u>	<u>126 926 736</u>
Sum anleggsmidler		<u>204 550 670</u>	<u>126 926 736</u>
Andre kortsiktige fordringer		4 684 803	0
Konsernfordringer	2	1 769 250	0
Sum fordringer		<u>6 454 053</u>	<u>0</u>
<i>Bankinnskudd, kontanter o.l</i>			
Bankinnskudd, kontanter o.l.		11 047 544	2 063 744
Sum bankinnskudd, kontanter o.l		<u>11 047 544</u>	<u>2 063 744</u>
Sum omløpsmidler		<u>17 501 597</u>	<u>2 063 744</u>
Sum eiendeler		<u>222 052 266</u>	<u>128 990 480</u>



DocuSign Envelope ID: 8F4FBB4E-F1B8-4534-8735-6ACDE1470BBD

Balanse OCEAN SUPREME HOLDING AS

Egenkapital og gjeld	Note	2024	2023
Egenkapital			
<i>Innskutt egenkapital</i>			
Aksjekapital	6, 7	495 000	495 000
Overkurs	7	43 313 119	43 313 119
Sum innskutt egenkapital		43 808 119	43 808 119
<i>Opptjent egenkapital</i>			
Annen egenkapital	7	171 266 666	82 389 164
Sum opptjent egenkapital		171 266 666	82 389 164
Sum egenkapital		215 074 785	126 197 283
Gjeld			
Utsatt skatt	4	198 709	123 697
Sum avsetning for forpliktelser		198 709	123 697
<i>Kortsiktig gjeld</i>			
Leverandørgjeld		513	426
Betalbar skatt	4	1 593 509	663 224
Kortsiktig konserngjeld		238 613	0
Annen kortsiktig gjeld	3	4 946 138	2 005 850
Sum kortsiktig gjeld		6 778 773	2 669 500
Sum gjeld		6 977 482	2 793 197
Sum egenkapital og gjeld		222 052 266	128 990 480

Ålesund, 10.04.2025
Styret i OCEAN SUPREME HOLDING AS

Signed by:

Ole-Reinhardt Pettersen Notø
styreleder

DocuSigned by:

Gerhard Meidell Alsaker
styremedlem

Signed by:

Thomas Lupke
styremedlem

DocuSigned by:

Botholf Are Stolt-Nielsen
daglig leder

Signed by:

Kirstel Grotle
styremedlem

Signed by:

Lise SKJåk Dalen
styremedlem



Docusign Envelope ID: 8F4FBB4E-F1B8-4534-8735-6ACDE1470BBD

Kontantstrømoppstilling OCEAN SUPREME HOLDING AS

Kontantstrømmer fra operasjonelle aktiviteter	Note	2024	2023
Resultat før skattekostnad		110 346 023	10 617 762
Periodens betalte skatt		-663 224	0
Nedskrivning anleggsmidler		0	698 773
Endring i leverandørgjeld		87	426
Effekt av valutakursendringer		0	147 293
Inntekt fra datterselskap og tilknyttet selskap		-102 837 210	-8 369 585
Netto kontantstrøm fra operasjonelle aktiviteter		289 271	3 094 669
Kontantstrømmer fra investeringsaktiviteter			
Innbetaling av utbytter fra datter- og andre selskaper		48 443 010	8 369 585
Utbetalinger ved kjøp av aksjer og andeler i andre foretak		-21 500 000	0
Utbetaling av langsiktig lån		0	-9 921 123
Innbetalinger fra utlån		1 551 519	0
Netto kontantstrøm fra investeringsaktiviteter		28 494 529	-1 551 538
Kontantstrømmer fra finansieringsaktiviteter			
Utbetalinger av utbytte		-19 800 000	0
Netto kontantstrøm fra finansieringsaktiviteter		-19 800 000	0
Netto endring i kontanter og kontantekvivalenter		8 983 800	1 543 131
Beh. av kont. og kontantekvivalenter ved per. begynnelse		2 063 744	520 613
Beh. av kont. og kontantekvivalenter ved per. slutt		11 047 544	2 063 744



DocuSign Envelope ID: 8F4FBB4E-F1B8-4534-8735-6ACDE1470BBD

Noter til regnskapet 2024

Regnskapsprinsipper

Årsregnskapet er satt opp i samsvar med regnskapslovens bestemmelser og god regnskapsskikk.

Konsolidering

Konsernregnskapet inkluderer OCEAN SUPREME HOLDING AS og datterselskapet Ocean Supreme AS som selskapet har bestemmende innflytelse over. Bestemmende innflytelse oppnås normalt når konsernet eier mer enn 50 % av aksjene i selskapet, og konsernet utøver faktisk kontroll over selskapet. Minoritetsinteresser inngår i konsernets egenkapital. Transaksjoner og mellomværende mellom selskapene i konsernet er eliminert. Konsernregnskapet er utarbeidet etter ensartede prinsipper, ved at datterselskapet følger de samme regnskapsprinsipper som morselskapet.

Oppkjøpsmetoden benyttes ved regnskapsføring av virksomhetssammenslutninger. Selskaper som er kjøpt eller solgt i løpet av året inkluderes i konsernregnskapet fra det tidspunktet kontroll oppnås og inntil kontroll opphører.

Tilknyttede selskaper er enheter hvor konsernet har betydelig, men ikke bestemmende innflytelse, over den finansielle og operasjonelle styringen (normalt ved eierandel på mellom 20 % og 50 %). Konsernregnskapet inkluderer konsernets andel av resultat fra tilknyttede selskaper regnskapsført etter egenkapitalmetoden fra det tidspunktet betydelig innflytelse oppnås og inntil slik innflytelse opphører.

Når konsernets tapsandel overstiger investeringen i et tilknyttet selskap, reduseres konsernets balanseførte verdi til null og ytterligere tap regnskapsføres ikke med mindre konsernet har en forpliktelse til å dekke dette tapet.

Valuta

Transaksjoner i utenlandsk valuta omregnes til kursen på transaksjonstidspunktet. Pengeposter i utenlandsk valuta omregnes til norske kroner ved å benytte balansedagens kurs. Ikke-pengeposter som måles til historisk kurs uttrykt i utenlandsk valuta, omregnes til norske kroner ved å benytte valutakursen på transaksjonstidspunktet. Ikke-pengeposter som måles til virkelig verdi uttrykt i utenlandsk valuta, omregnes til valutakursen fastsatt på måletidspunktet. Valutakursendringer resultatføres løpende i regnskapsperioden under andre finansposter.

Skatt

Skattekostnaden i resultatregnskapet omfatter både periodens betalbare skatt og endring i utsatt skatt. Utsatt skatt er beregnet med 22 % på grunnlag av de midlertidige forskjeller som eksisterer mellom regnskapsmessige og skattemessige verdier, samt ligningsmessig underskudd til fremføring ved utgangen av regnskapsåret. Skatteøkende og skattereduserende midlertidige forskjeller som reverserer eller kan reverseres i samme periode er utlignet og nettoført. Netto utsatt skattefordel balanseføres i den grad det er sannsynlig at denne kan bli utnyttet.

Klassifisering og vurdering av anleggsmidler

Anleggsmidler omfatter eiendeler bestemt til varig eie og bruk. Anleggsmidler er vurdert til anskaffelseskost, fratrukket avskrivninger og nedskrivninger. Langsiktig gjeld balanseføres til nominelt beløp på transaksjonstidspunktet.

Klassifisering og vurdering av omløpsmidler

Omløpsmidler og kortsiktig gjeld omfatter normalt poster som forfaller til betaling innen ett år etter balansedagen, samt poster som knytter seg til varekretsløpet. Omløpsmidler vurderes til laveste verdi av anskaffelseskost og virkelig verdi. Kortsiktig gjeld balanseføres til nominelt beløp på transaksjonstidspunktet.



DocuSign Envelope ID: 8F4FBB4E-F1B8-4534-8735-6ACDE1470BBD

Noter til regnskapet 2024

Datterselskap og tilknyttet selskap

Datterselskap og tilknyttede selskaper vurderes etter kostmetoden i selskapsregnskapet. Investeringen er vurdert til anskaffelseskost for aksjene med mindre nedskrivning har vært nødvendig. Det er foretatt nedskrivning til virkelig verdi når verdifall skyldes årsaker som ikke kan forventes å være forbigående og det må anses nødvendig etter god regnskapsskikk. Nedskrivninger er reversert når grunnlaget for nedskrivning ikke lenger er til stede.

Utbytte, konsernbidrag og andre utdelinger fra datterselskap er inntektsført samme år som det er avsatt i givers regnskap. Overstiger utbytte / konsernbidraget andelen av opptjent resultat etter anskaffelsestidspunktet, representerer den overskytende del tilbakebetaling av investert kapital, og utdelingene er fratrukket investeringens verdi i balansen til morselskapet.

Fordringer

Kundefordringer og andre fordringer oppføres til pålydende etter fradrag for avsetning til forventet tap. Avsetning til tap gjøres på grunnlag av en individuell vurdering av de enkelte fordringene.

Investering i aksjer og andeler

Investeringer i aksjer og andeler vurderes til anskaffelseskost. Det er foretatt nedskrivning til virkelig verdi når verdifall skyldes årsaker som ikke kan forventes å være forbigående og det må anses nødvendig etter god regnskapsskikk. Nedskrivninger er reversert når grunnlaget for nedskrivning ikke lenger er til stede. Mottatt utbytte og andre utdelinger fra selskapene inntektsføres som annen finansinntekt i året det blir vedtatt.

Kontantstrømpoppstilling

Kontantstrømpoppstillingen er utarbeidet etter den indirekte metoden. Kontanter og kontantekvivalenter omfatter kontanter, bankinnskudd og andre kortsiktige, likvide plasseringer.



DocuSign Envelope ID: 8F4FBB4E-F1B8-4534-8735-6ACDE1470BBD

Noter til regnskapet 2024

Note 1 Lønnskostnader, ingen ansatte

Det er ikke utbetalt ytelser til styret eller ledende personer i 2024.
Det er ikke gitt lån/sikkerhetsstillelse til daglig leder, styrets leder eller andre nærstående parter.

Revisor

Det er kostnadsført kr 92 880 i 2024 for revisjon og andre tjenester

Note 2 Datterselskap, tilknyttet selskap og andre investeringer m.v.

Investering i datterselskap

Selskap	Forretningskontor	Anskaffelseskost	Eierandel	Bokført verdi 31.12.2024 NOK
Ocean Supreme AS	Ålesund, Norge	61 610 246	100%	61 610 246
Salmon Invest BV*	Nederland	7 971 500	100%	7 971 500
Sum		69 581 746		69 581 746

* Salmon Invest BV er et holdingselskap til Zalmhuys International BV, med 35,5% eierandel, som er selskapets eneste aksjeinvestering. I regnskapet til Salmon Invest BV er resultatandel fra Zalmhuys Holding BV innarbeidet etter egenkapitalmetoden og investeringen behandles som tilknyttet selskap i konsernet.

Investering i tilknyttet selskap og andre investeringer

Selskap	Forretningskontor	Anskaffelseskost	Eierandel	Andel Årsresultat 2024	Andel Egenkapital 31.12.2024	Bokført verdi 31.12.2024 NOK
Seafood Products Ltd	Guernsey, UK	698 774	25%	0	0	1
O.T Logistikk AS	Bergen, Norge	50 000	50%	-45 907	369 941	50 000
Kolvika Brygge AS	Ålesund, Norge	30 000 000	50%	140 809	27 055 087	30 000 000
Sum						30 050 001
Andre aksjer						
Aviair BV	Nederland	132 600	17%			132 600
AAvest BV	Nederland	1 659	17%			1 659
Salmon Evolution AS	Norge	7 699 998				7 699 998
Sum						7 834 257

Investeringen i Seafood Products Ltd er nedskrevet til kr 1 i 2023.

Det er foretatt kapitalforhøyelse i Kolvika Brygge AS med kr 21 500 000 i 2024.

Selskapet har inntektsført utbytte med kr 2 008 635 fra andre investeringer i 2024.



DocuSign Envelope ID: 8F4FBB4E-F1B8-4534-8735-6ACDE1470BBD

Noter til regnskapet 2024

Note 3 Finansielle instrumenter

	Virkelig verdi	Periodens resultatførte verdiendring
Terminkontrakt EUR	-4 946 138	-2 940 288
Sum	-4 946 138	-2 940 288

Selskapet har inngått to terminkontrakt på EUR 7 330 000 med forfall 28.06.2025. Urealisert tap på terminkontraktene pr 31.12.24 har redusert andre finansinntekter i resultatregnskapet

Note 4 Skatt

Årets skattekostnad	2024	2023
Resultatført skatt på ordinært resultat:		
Betalbar skatt	1 593 509	663 224
Endring i utsatt skatt	75 012	40 317
Skattekostnad ordinært resultat	1 668 521	703 541
Skattepliktig inntekt:		
Resultat før skatt	110 346 023	10 617 762
Permanente forskjeller	-102 761 836	-7 419 849
Endring i midlertidige forskjeller	-340 965	147 293
Anvendelse av fremførbart underskudd	0	-330 551
Skattepliktig inntekt	7 243 222	3 014 656
Betalbar skatt i balansen:		
Betalbar skatt på årets resultat	1 593 509	663 224
Sum betalbar skatt i balansen	1 593 509	663 224

Skatteeffekten av midlertidige forskjeller som har gitt opphav til utsatt skatt og utsatte skattefordeler, spesifisert på typer av midlertidige forskjeller

	2024	2023	Endring
Langs. fordr. og gjeld i ut. valuta	5 849 361	2 568 109	-3 281 253
Andre forskjeller	-4 946 138	-2 005 850	2 940 288
Sum	903 223	562 259	-340 965
Grunnlag for utsatt skatt	903 223	562 259	-340 965
Utsatt skatt (22 %)	198 709	123 697	-75 012



DocuSign Envelope ID: 8F4FBB4E-F1B8-4534-8735-6ACDE1470BBD

Noter til regnskapet 2024

Note 5 Langsiktige fordringer

Det er gitt langsiktig lån til forretningsforbindelser på totalt kr 97 084 665.

Note 6 Aksjonærer

Aksjekapitalen i OCEAN SUPREME HOLDING AS pr. 31.12 består av:

	Antall	Pålydende	Bokført
Ordinære aksjer	990	500,0	495 000
Sum	990		495 000

Eierstruktur

De største aksjonærene i % pr. 31.12 var:

	Ordinære	Eierandel	Stemmeandel
ALSAKER FJORDBRUK AS	319	32,2	32,2
STOLTEN SEAFOOD AS	275	27,8	27,8
LUPKE INVEST AS	220	22,2	22,2
VASCO INVEST AS	110	11,1	11,1
EBIC AS	66	6,7	6,7
Totalt antall aksjer	990	100,0	100,0

Note 7 Egenkapital

	Aksjekapital	Overkurs	Annen egenkapital	Sum egenkapital
Pr. 01.01	495 000	43 313 119	82 389 164	126 197 283
Tilleggsutbytte			-19 800 000	-19 800 000
Årets resultat			108 677 502	108 677 502
Pr 31.12	495 000	43 313 119	171 266 666	215 074 785