



## ÅRSREGNSKAPET FOR REGNSKAPSÅRET 2020 - GENERELL INFORMASJON

### Enheten

Organisasjonsnummer: 990 027 579  
Organisasjonsform: Aksjeselskap  
Foretaksnavn: MY ASIAMAT OG GRØNNSAKER AS  
Forretningsadresse: Snorres gate 12  
3110 TØNSBERG

### Regnskapsår

Årsregnskapets periode: 01.01.2020 - 31.12.2020

### Konsern

Morselskap i konsern: Nei

### Regnskapsregler

Regler for små foretak benyttet: Ja  
Benyttet ved utarbeidelsen av årsregnskapet til selskapet: Regnskapslovens alminnelige regler

### Årsregnskapet fastsatt av kompetent organ

Bekreftet av representant for selskapet: Gai Thi Nguyen  
Dato for fastsettelse av årsregnskapet: 27.08.2021

### Grunnlag for avgivelse

År 2020: Årsregnskapet er elektronisk innlevert  
År 2019: Tall er hentet fra elektronisk innlevert årsregnskap fra 2020

*Det er ikke krav til at årsregnskapet m.v. som sendes til Regnskapsregisteret er undertegnet. Kontrollen på at dette er utført ligger hos revisor/enhetens øverste organ. Sikkerheten ivaretas ved at innsender har rolle/rettighet for innsending av årsregnskapet via Altinn, og ved at det bekreftes at årsregnskapet er fastsatt av kompetent organ.*

Brønnøysundregistrene, 07.07.2022



### Resultatregnskap

Beløp i: NOK	Note	2020	2019
<b>RESULTATREGNSKAP</b>			
<b>Inntekter</b>			
Salgsinntekt		25 691 329	25 294 810
Annen driftsinntekt		472	2 212
<b>Sum inntekter</b>		<b>25 691 801</b>	<b>25 297 022</b>
<b>Kostnader</b>			
Varekostnad		18 696 934	18 348 291
Lønnskostnad	3	3 591 175	3 178 395
Avskrivning av driftsmidler og immaterielle eiendeler	6	115 066	78 300
Annen driftskostnad	3	1 497 393	1 445 912
<b>Sum kostnader</b>		<b>23 900 569</b>	<b>23 050 898</b>
<b>Driftsresultat</b>		<b>1 791 232</b>	<b>2 246 125</b>
<b>Finansinntekter og finanskostnader</b>			
Annen renteinntekt		278 333	241 808
<b>Sum finansinntekter</b>		<b>278 333</b>	<b>241 808</b>
Annen rentekostnad		29 839	15 398
<b>Sum finanskostnader</b>		<b>29 839</b>	<b>15 398</b>
<b>Netto finans</b>		<b>248 494</b>	<b>226 410</b>
<b>Ordinært resultat før skattekostnad</b>		<b>2 039 726</b>	<b>2 472 535</b>
Skattekostnad på ordinært resultat	4	448 675	544 100
<b>Ordinært resultat etter skattekostnad</b>		<b>1 591 051</b>	<b>1 928 435</b>
<b>Årsresultat</b>	7	<b>1 591 051</b>	<b>1 928 435</b>
<b>Årsresultat etter minoritetsinteresser</b>		<b>1 591 051</b>	<b>1 928 435</b>
<b>Totalresultat</b>		<b>1 591 051</b>	<b>1 928 435</b>
<b>Overføringer og disponeringer</b>			
Avsatt til annen egenkapital		1 591 051	1 928 435



## Resultatregnskap

<b>Beløp i: NOK</b>	<b>Note</b>	<b>2020</b>	<b>2019</b>
Sum overføringer og disponeringer		1 591 051	1 928 435



## Balanse

Beløp i: NOK	Note	2020	2019
<b>BALANSE - EIENDELER</b>			
<b>Anleggsmidler</b>			
<b>Immaterielle eiendeler</b>			
Utsatt skattefordel	4	13 860	3 428
<b>Sum immaterielle eiendeler</b>		<b>13 860</b>	<b>3 428</b>
<b>Varige driftsmidler</b>			
Tomter, bygninger o.a. fast eiendom	6	51 111	
Maskiner og anlegg	6		
Skip og flytende installasjoner	6		
Driftsløsøre, inventar o.a. utstyr	6	370 132	484 332
<b>Sum varige driftsmidler</b>	6	<b>421 243</b>	<b>484 332</b>
<b>Finansielle anleggsmidler</b>			
Lån til foretak i samme konsern	8		
Lån til tilknyttet selskap og felles kontrollert virksomhet	8		
Andre langsiktige fordringer	8	10 251 673	7 688 702
<b>Sum finansielle anleggsmidler</b>		<b>10 251 673</b>	<b>7 688 702</b>
<b>Sum anleggsmidler</b>		<b>10 686 776</b>	<b>8 176 463</b>
<b>Omløpsmidler</b>			
<b>Varer</b>			
<b>Sum varer</b>		<b>1 148 852</b>	<b>1 080 711</b>
<b>Fordringer</b>			
Kundefordringer	8	739 369	650 448
Andre kortsiktige fordringer	8	96 202	163 353
Konsernfordringer	8		
<b>Sum fordringer</b>		<b>835 571</b>	<b>813 801</b>
<b>Bankinnskudd, kontanter og lignende</b>			
Bankinnskudd, kontanter o.l.	5	4 846 985	5 646 874
<b>Sum bankinnskudd, kontanter og lignende</b>		<b>4 846 985</b>	<b>5 646 874</b>
<b>Sum omløpsmidler</b>		<b>6 831 407</b>	<b>7 541 386</b>



### Balanse

Beløp i: NOK	Note	2020	2019
<b>SUM EIENDELER</b>		<b>17 518 183</b>	<b>15 717 849</b>
<b>BALANSE - EGENKAPITAL OG GJELD</b>			
<b>Egenkapital</b>			
<b>Innskutt egenkapital</b>			
Aksjekapital	2, 7	100 000	100 000
Beholdning av egne aksjer	2, 7		
Overkurs	7		
Annen innskutt egenkapital	7		
<b>Sum innskutt egenkapital</b>		<b>100 000</b>	<b>100 000</b>
<b>Opptjent egenkapital</b>			
Fond for vurderingsforskjeller	7		
Annen egenkapital	7	14 764 234	13 173 183
Udekket tap	7		
<b>Sum opptjent egenkapital</b>		<b>14 764 234</b>	<b>13 173 183</b>
<b>Sum egenkapital</b>	7	<b>14 864 234</b>	<b>13 273 183</b>
<b>Gjeld</b>			
<b>Langsiktig gjeld</b>			
Utsatt skatt	4		
<b>Annen langsiktig gjeld</b>			
Gjeld til kredittinstitusjoner		379 427	468 538
Øvrig langsiktig gjeld	8		
<b>Sum annen langsiktig gjeld</b>		<b>379 427</b>	<b>468 538</b>
<b>Sum langsiktig gjeld</b>		<b>379 427</b>	<b>468 538</b>
<b>Kortsiktig gjeld</b>			
Leverandørgjeld	8	822 193	512 170
Betalbar skatt	4	459 107	527 335
Skyldig offentlige avgifter		356 784	330 144
Kortsiktig konserngjeld	8		
Annen kortsiktig gjeld	8	636 438	606 479



## Balanse

<b>Beløp i: NOK</b>	<b>Note</b>	<b>2020</b>	<b>2019</b>
Sum kortsiktig gjeld		2 274 522	1 976 128
 Sum gjeld		 2 653 949	 2 444 666
 <b>SUM EGENKAPITAL OG GJELD</b>		 <b>17 518 183</b>	 <b>15 717 849</b>



## Brønnøysundregistrene

### ÅRSREGNSKAP FOR REGNSKAPSÅRET 2020 - GENERELL INFORMASJON

Journalnummer: 2021 698862

#### Enheten

Organisasjonsnummer: 990 027 579  
Organisasjonsform: Aksjeselskap  
Foretaksnavn: MY ASIAMAT OG GRØNNSAKER AS  
Forretningsadresse: Snorres gate 12  
3110 TØNSBERG

#### Regnskapsår

Årsregnskapets periode: 01.01.2020 - 31.12.2020

#### Konsern

Morselskap i konsern: Nei

#### Regnskapsregler

Regler for små foretak benyttet: Ja  
Benyttet ved utarbeidelsen av  
årsregnskapet til selskapet: Regnskapslovens alminnelige regler

#### Årsregnskapet fastsatt av kompetent organ

Bekreftet av representant for selskapet: Gai Thi Nguyen  
Dato for fastsettelse av årsregnskapet: 27.08.2021

#### Grunnlag for avgivelse

År 2020: Årsregnskap er elektronisk innlevert.  
År 2019: Tall er hentet fra elektronisk innlevert årsregnskap fra 2020.

*Det er ikke krav til at årsregnskapet m.v. som sendes til Regnskapsregisteret er undertegnet. Kontrollen på at dette er utført ligger hos revisor/enhetens øverste organ. Sikkerheten ivaretas ved at innsender har rolle/rettighet for innsending av årsregnskapet via Altinn, og ved at det bekreftes at årsregnskapet er fastsatt av kompetent organ.*

Brønnøysundregistrene, 13.09.2021



Organisasjonsnr: 990 027 579  
MY ASIAMAT OG GRØNNSAKER AS

## RESULTATREGNSKAP

Beløp i: NOK	Note	2020	2019
<b>RESULTATREGNSKAP</b>			
<b>Inntekter</b>			
Salgsinntekt		25 691 329	25 294 810
Annen driftsinntekt		472	2 212
<b>Sum inntekter</b>		<b>25 691 801</b>	<b>25 297 022</b>
<b>Kostnader</b>			
Varekostnad		18 696 934	18 348 291
Lønnskostnad	3	3 591 175	3 178 395
Avskrivning av driftsmidler og immaterielle eiendeler	6	115 066	78 300
Annen driftskostnad	3	1 497 393	1 445 912
<b>Sum kostnader</b>		<b>23 900 569</b>	<b>23 050 898</b>
<b>Driftsresultat</b>		<b>1 791 232</b>	<b>2 246 125</b>
<b>Finansinntekter og finanskostnader</b>			
Annen renteinntekt		278 333	241 808
<b>Sum finansinntekter</b>		<b>278 333</b>	<b>241 808</b>
Annen rentekostnad		29 839	15 398
<b>Sum finanskostnader</b>		<b>29 839</b>	<b>15 398</b>
<b>Netto finans</b>		<b>248 494</b>	<b>226 410</b>
<b>Ordinært resultat før skattekostnad</b>		<b>2 039 726</b>	<b>2 472 535</b>
Skattekostnad på ordinært resultat	4	448 675	544 100
<b>Ordinært resultat etter skattekostnad</b>		<b>1 591 051</b>	<b>1 928 435</b>
<b>Årsresultat</b>	7	<b>1 591 051</b>	<b>1 928 435</b>
<b>Årsresultat etter minoritetsinteresser</b>		<b>1 591 051</b>	<b>1 928 435</b>
<b>Totalresultat</b>		<b>1 591 051</b>	<b>1 928 435</b>
<b>Overføringer og disponeringer</b>			
Avsatt til annen egenkapital		1 591 051	1 928 435
<b>Sum overføringer og disponeringer</b>		<b>1 591 051</b>	<b>1 928 435</b>



Organisasjonsnr: 990 027 579  
MY ASIAMAT OG GRØNNSAKER AS

## BALANSE

<u>Beløp i: NOK</u>	<u>Note</u>	<u>2020</u>	<u>2019</u>
<b>BALANSE - EIENDELER</b>			
<b>Anleggsmidler</b>			
<b>Immaterielle eiendeler</b>			
Utsatt skattefordel	4	13 860	3 428
<b>Sum immaterielle eiendeler</b>		<b>13 860</b>	<b>3 428</b>
<b>Varige driftsmidler</b>			
Tomter, bygninger o.a. fast eiendom	6	51 111	
Maskiner og anlegg	6		
Skip og flytende installasjoner	6		
Driftsløsøre, inventar o. a. utstyr	6	370 132	484 332
<b>Sum varige driftsmidler</b>	<b>6</b>	<b>421 243</b>	<b>484 332</b>
<b>Finansielle anleggsmidler</b>			
Lån til foretak i samme konsern	8		
Lån til tilknyttet selskap og felles kontrollert virksomhet	8		
Andre langsiktige fordringer	8	10 251 673	7 688 702
<b>Sum finansielle anleggsmidler</b>		<b>10 251 673</b>	<b>7 688 702</b>
<b>Sum anleggsmidler</b>		<b>10 686 776</b>	<b>8 176 463</b>
<b>Omløpsmidler</b>			
<b>Varer</b>			
<b>Sum varer</b>		<b>1 148 852</b>	<b>1 080 711</b>
<b>Fordringer</b>			
Kundefordringer	8	739 369	650 448
Andre kortsiktige fordringer	8	96 202	163 353
Konsernfordringer	8		
<b>Sum fordringer</b>		<b>835 571</b>	<b>813 801</b>
<b>Bankinnskudd, kontanter og lignende</b>			
Bankinnskudd, kontanter o. l.	5	4 846 985	5 646 874
<b>Sum bankinnskudd, kontanter og lignende</b>		<b>4 846 985</b>	<b>5 646 874</b>
<b>Sum omløpsmidler</b>		<b>6 831 407</b>	<b>7 541 386</b>



<b>SUM EIENDELER</b>		<b>17 518 183</b>	<b>15 717 849</b>
<b>BALANSE - EGENKAPITAL OG GJELD</b>			
<b>Egenkapital</b>			
<b>Innskutt egenkapital</b>			
Aksjekapital	2, 7	100 000	100 000
Beholdning av egne aksjer	2, 7		
Overkurs	7		
Annen innskutt egenkapital	7		
<b>Sum innskutt egenkapital</b>		<b>100 000</b>	<b>100 000</b>
<b>Opptjent egenkapital</b>			
Fond for			
vurderingsforskjeller	7		
Annen egenkapital	7	14 764 234	13 173 183
Udekket tap	7		
<b>Sum opptjent egenkapital</b>		<b>14 764 234</b>	<b>13 173 183</b>
<b>Sum egenkapital</b>	<b>7</b>	<b>14 864 234</b>	<b>13 273 183</b>
<b>Gjeld</b>			
<b>Langsiktig gjeld</b>			
Utsatt skatt	4		
<b>Annen langsiktig gjeld</b>			
Gjeld til			
kredittinstitusjoner		379 427	468 538
Øvrig langsiktig gjeld	8		
<b>Sum annen langsiktig gjeld</b>		<b>379 427</b>	<b>468 538</b>
<b>Sum langsiktig gjeld</b>		<b>379 427</b>	<b>468 538</b>
<b>Kortsiktig gjeld</b>			
Leverandørgjeld	8	822 193	512 170
Betalbar skatt	4	459 107	527 335
Skyldig offentlige avgifter		356 784	330 144
Kortsiktig konserngjeld	8		
Annen kortsiktig gjeld	8	636 438	606 479
<b>Sum kortsiktig gjeld</b>		<b>2 274 522</b>	<b>1 976 128</b>
<b>Sum gjeld</b>		<b>2 653 949</b>	<b>2 444 666</b>
<b>SUM EGENKAPITAL OG GJELD</b>		<b>17 518 183</b>	<b>15 717 849</b>



Organisasjonsnr: 990 027 579  
MY ASIAMAT OG GRØNNSAKER AS

NOTEOPPLYSNINGER - SELSKAP - alle poster oppgitt i hele tall

Note

Antall årsverk i regnskapsåret

Virksomheten har hatt følgende antall årsverk:  
5.00



Til generalforsamlingen i My Asiamat og Grønnsaker AS

## Uavhengig revisors beretning

### Uttalelse om revisjonen av årsregnskapet

#### Konklusjon

Vi har revidert årsregnskapet til My Asiamat og Grønnsaker AS som viser et overskudd på kr. 1 591 051. Årsregnskapet består av balanse per 31. desember 2020, resultatregnskap for regnskapsåret avsluttet per denne datoen og noter til årsregnskapet, herunder et sammendrag av viktige regnskapsprinsipper.

Etter vår mening er det medfølgende årsregnskapet avgitt i samsvar med lov og forskrifter og gir et rettviseende bilde av selskapets finansielle stilling per 31. desember 2020, og av dets resultater og kontantstrømmer for regnskapsåret avsluttet per denne datoen i samsvar med regnskapslovens regler og god regnskapsskikk i Norge.

#### Grunnlag for konklusjonen

Vi har gjennomført revisjonen i samsvar med lov, forskrift og god revisjonsskikk i Norge, herunder de internasjonale revisjonsstandardene (ISA-ene). Våre oppgaver og plikter i henhold til disse standardene er beskrevet i Revisors oppgaver og plikter ved revisjon av årsregnskapet. Vi er uavhengige av selskapet slik det kreves i lov og forskrift, og har overholdt våre øvrige etiske forpliktelser i samsvar med disse kravene. Etter vår oppfatning er innhentet revisjonsbevis tilstrekkelig og hensiktsmessig som grunnlag for vår konklusjon.

#### Styrets og daglig leders ansvar for årsregnskapet

Styret og daglig leder (ledelsen) er ansvarlig for å utarbeide årsregnskapet i samsvar med lov og forskrifter, herunder for at det gir et rettviseende bilde i samsvar med regnskapslovens regler og god regnskapsskikk i Norge. Ledelsen er også ansvarlig for slik intern kontroll som den finner nødvendig for å kunne utarbeide et årsregnskap som ikke inneholder vesentlig feilinformasjon, verken som følge av misligheter eller utilsiktede feil.

Ved utarbeidelsen av årsregnskapet må ledelsen ta standpunkt til selskapets evne til fortsatt drift og opplyse om forhold av betydning for fortsatt drift. Forutsetningen om fortsatt drift skal legges til grunn for årsregnskapet så lenge det ikke er sannsynlig at virksomheten vil bli avvirket.

<b>Adresse</b> Revisjonsfirmaet Åsvang & Co AS Munkegaten 3 Postboks 334 3101 Tønsberg	<b>Telefon</b> 33 30 00 80 <b>E-post</b> <a href="mailto:revisjonsfirmaet@asvang.no">revisjonsfirmaet@asvang.no</a>	<b>Foretaksnummer</b> 987 679 026 MVA <b>Hjemmeside</b> <a href="http://www.aasvang.no">www.aasvang.no</a>	<b>Medlemmer av</b> <a href="#">Den norske Revisorforening</a>
--	--	---	---

side 1 av 2



## Revisors oppgaver og plikter ved revisjonen av årsregnskapet

Vårt mål er å oppnå betryggende sikkerhet for at årsregnskapet som helhet ikke inneholder vesentlig feilinformasjon, verken som følge av misligheter eller utilsiktede feil, og å avgi en revisjonsberetning som inneholder vår konklusjon. Betryggende sikkerhet er en høy grad av sikkerhet, men ingen garanti for at en revisjon utført i samsvar med lov, forskrift og god revisjonsskikk i Norge, herunder ISA-ene, alltid vil avdekke vesentlig feilinformasjon som eksisterer. Feilinformasjon kan oppstå som følge av misligheter eller utilsiktede feil. Feilinformasjon blir vurdert som vesentlig dersom den enkeltvis eller samlet med rimelighet kan forventes å påvirke økonomiske beslutninger som brukerne foretar basert på årsregnskapet.

Det henvises til <https://revisorforeningen.no/revisjonsberetninger> som inneholder en beskrivelse av revisors oppgaver og plikter.

## Uttalelse om øvrige lovmessige krav

### Konklusjon om registrering og dokumentasjon

Basert på vår revisjon av årsregnskapet som beskrevet ovenfor, og kontrollhandlinger vi har funnet nødvendig i henhold til internasjonal standard for attestasjonsoppdrag (ISAE) 3000 «Attestasjonsoppdrag som ikke er revisjon eller forenklet revisorkontroll av historisk finansiell informasjon», mener vi at ledelsen har oppfylt sin plikt til å sørge for ordentlig og oversiktlig registrering og dokumentasjon av selskapets regnskapsopplysninger i samsvar med lov og god bokføringsskikk i Norge.

Tønsberg, 26.08.2021  
Revisjonsfirmaet Åsvang & Co. AS

Birger Hanto  
Statsautorisert revisor

(Dokumentet er elektronisk signert)



Legally signed by  
Gai Thi Nguyen  
25.08.2021



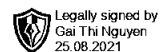
# Årsregnskap 2020

## My Asiamat Og Grønnsaker AS

Resultatregnskap  
Balanse  
Noter til regnskapet



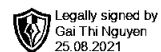
Org.nr.: 990 027 579



### RESULTATREGNSKAP

#### MY ASIAMAT OG GRØNNSAKER AS

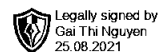
DRIFTSINNEKTER OG DRIFTSKOSTNADER	Note	2020	2019
Salgsinntekt		25 691 329	25 294 810
Annen driftsinntekt		472	2 212
<b>Sum driftsinntekter</b>		<b>25 691 801</b>	<b>25 297 022</b>
Varekostnad		18 696 934	18 348 291
Lønnskostnad	3	3 591 175	3 178 395
Avskrivning av driftsmidler og immaterielle eiendeler	6	115 066	78 300
Annen driftskostnad	3	1 497 393	1 445 912
<b>Sum driftskostnader</b>		<b>23 900 569</b>	<b>23 050 898</b>
<b>Driftsresultat</b>		<b>1 791 232</b>	<b>2 246 125</b>
<b>FINANSINNEKTER OG FINANSKOSTNADER</b>			
Annen renteinntekt		278 333	241 808
Annen rentekostnad		29 839	15 398
<b>Resultat av finansposter</b>		<b>248 494</b>	<b>226 410</b>
Ordinært resultat før skattekostnad		2 039 726	2 472 535
Skattekostnad på ordinært resultat	4	448 675	544 100
<b>Ordinært resultat</b>		<b>1 591 051</b>	<b>1 928 435</b>
<b>Årsresultat</b>	<b>7</b>	<b>1 591 051</b>	<b>1 928 435</b>
<b>OVERFØRINGER</b>			
Avsatt til annen egenkapital		1 591 051	1 928 435
<b>Sum overføringer</b>		<b>1 591 051</b>	<b>1 928 435</b>



### BALANSE

#### MY ASIAMAT OG GRØNNSAKER AS

EIENDELER	Note	2020	2019
<b>ANLEGGSMIDLER</b>			
<b>IMMATERIELLE EIENDELER</b>			
Utsatt skattefordel	4	13 860	3 428
<b>Sum immaterielle eiendeler</b>		<b>13 860</b>	<b>3 428</b>
<b>VARIGE DRIFTSMIDLER</b>			
Tomter, bygninger o.a. fast eiendom	6	51 111	0
Driftsløsøre, inventar o.a. utstyr	6	370 132	484 332
<b>Sum varige driftsmidler</b>	<b>6</b>	<b>421 243</b>	<b>484 332</b>
<b>FINANSIELLE ANLEGGSMIDLER</b>			
Andre langsiktige fordringer	8	10 251 673	7 688 702
<b>Sum finansielle anleggsmidler</b>		<b>10 251 673</b>	<b>7 688 702</b>
<b>Sum anleggsmidler</b>		<b>10 686 776</b>	<b>8 176 463</b>
<b>OMLØPSMIDLER</b>			
Lager av varer og annen beholdning		1 148 852	1 080 711
<b>FORDRINGER</b>			
Kundefordringer	8	739 369	650 448
Andre kortsiktige fordringer	8	96 202	163 353
<b>Sum fordringer</b>		<b>835 571</b>	<b>813 801</b>
Bankinnskudd, kontanter o.l.	5	4 846 985	5 646 874
<b>Sum omløpsmidler</b>		<b>6 831 407</b>	<b>7 541 386</b>
<b>Sum eiendeler</b>		<b>17 518 183</b>	<b>15 717 849</b>



## BALANSE

### MY ASIAMAT OG GRØNNSAKER AS

EGENKAPITAL OG GJELD	Note	2020	2019
<b>EGENKAPITAL</b>			
<b>INNSKUTT EGENKAPITAL</b>			
Aksjekapital	2, 7	100 000	100 000
<b>Sum innskutt egenkapital</b>		<b>100 000</b>	<b>100 000</b>
<b>OPPTJENT EGENKAPITAL</b>			
Annen egenkapital	7	14 764 234	13 173 183
<b>Sum opptjent egenkapital</b>		<b>14 764 234</b>	<b>13 173 183</b>
<b>Sum egenkapital</b>	<b>7</b>	<b>14 864 234</b>	<b>13 273 183</b>
<b>GJELD</b>			
Gjeld til kredittinstitusjoner		379 427	468 538
<b>Sum annen langsiktig gjeld</b>		<b>379 427</b>	<b>468 538</b>
<b>KORTSIKTIG GJELD</b>			
Leverandørgjeld	8	822 193	512 170
Betalbar skatt	4	459 107	527 335
Skyldig offentlige avgifter		356 784	330 144
Annen kortsiktig gjeld	8	636 438	606 479
<b>Sum kortsiktig gjeld</b>		<b>2 274 522</b>	<b>1 976 128</b>
<b>Sum gjeld</b>		<b>2 653 949</b>	<b>2 444 666</b>
<b>Sum egenkapital og gjeld</b>		<b>17 518 183</b>	<b>15 717 849</b>

24.08.2021

Styret i My Asiamat Og Grønnsaker AS

Gai Thi Nguyen  
Styreleder/daglig leder



## NOTER TIL ÅRSREGNSKAPET 2020

### Note 1 Regnskapsprinsipper

Årsregnskapet er satt opp i samsvar med regnskapsloven og NRS 8 - God regnskapsskikk for små foretak.

#### DRIFTSINNTEKTER

Inntektsføring ved salg av varer skjer på leveringstidspunktet. Tjenester inntektsføres etter hvert som de leveres.

#### SKATT

Skattekostnaden i resultatregnskapet omfatter både periodens betalbare skatt og endring i utsatt skatt. Utsatt skatt er beregnet med 22% på grunnlag av de midlertidige forskjeller som eksisterer mellom regnskapsmessige og skattemessige verdier, samt ligningsmessig underskudd til fremføring ved utgangen av regnskapsåret. Skatteøkende og skattereduserende midlertidige forskjeller som reverserer eller kan reverseres i samme periode er utlignet og nettoført.

#### KLASSIFISERING OG VURDERING AV ANLEGGSMIDLER

Anleggsmidler omfatter eiendeler bestemt til varig eie og bruk. Anleggsmidler er vurdert til anskaffelseskost. Varige driftsmidler balanseføres og avskrives over driftsmidlets økonomiske levetid. Varige driftsmidler nedskrives til gjenvinnbart beløp ved verdifall som forventes ikke å være forbigående. Gjenvinnbart beløp er det høyeste av netto salgsverdi og verdi i bruk. Verdi i bruk er nåverdi av fremtidige kontantstrømmer knyttet til eiendelen. Nedskrivningen reverseres når grunnlaget for nedskrivningen ikke lenger er til stede.

#### KLASSIFISERING OG VURDERING AV OMLØPSMIDLER

Omløpsmidler og kortsiktig gjeld omfatter normalt poster som forfaller til betaling innen ett år etter balansedagen, samt poster som knytter seg til varekretsløpet. Omløpsmidler vurderes til laveste verdi av anskaffelseskost og virkelig verdi.

#### VARER

Varer er vurdert til det laveste av anskaffelseskost og netto salgsverdi.

#### FORDRINGER

Kundefordringer og andre fordringer oppføres til pålydende etter fradrag for avsetning til forventet tap. Avsetning til tap gjøres på grunnlag av en individuell vurdering av de enkelte fordringene.



## NOTER TIL ÅRSREGNSKAPET 2020

### Note 2 Aksjonærer

Aksjekapitalen i My Asiamat Og Grønnsaker AS pr. 31.12 består av:

	Antall	Pålydende	Bokført
Ordinære aksjer	100	1 000,0	100 000
<b>Sum</b>	<b>100</b>		<b>100 000</b>

### Eierstruktur

De største aksjonærene i % pr. 31.12 var:

	Ordinære	Eierandel	Stemmeandel
Gai Thi Nguyen	100	100,0	100,0

Aksjer og opsjoner eiet av medlemmer i styret og daglig leder:

Navn	Verv	Ordinære
Gai Thi Nguyen	Styreleder/daglig leder	100
<b>Totalt antall aksjer</b>		<b>100</b>

### Note 3 Lønnskostnader og ytelser, godtgjørelser til daglig leder, styret og revisor

#### Lønnskostnader

	2020	2019
Lønninger	3 112 592	2 733 101
Arbeidsgiveravgift	421 287	385 785
Pensjonskostnader	48 460	51 345
Andre ytelser	8 837	8 163
<b>Sum</b>	<b>3 591 175</b>	<b>3 178 395</b>

Selskapet har i 2020 sysselsatt 5 årsverk.

#### PENSJONSFORPLIKTELSE

Selskapet er pliktig til å ha tjenestepensjonsordning etter lov om obligatorisk tjenestepensjon. Selskapets pensjonsordninger tilfredsstiller kravene i denne lov.

Ytelser til ledende personer	Daglig leder	Styret
<b>Sum</b>	<b>0</b>	<b>0</b>

#### REVISOR

Kostnadsført revisjonshonorar for 2020 utgjør kr 39 455. I tillegg kommer honorar for andre tjenester med kr 9 090.



## NOTER TIL ÅRSREGNSKAPET 2020

### Note 4 Skatt

<b>Årets skattekostnad</b>	<b>2020</b>	<b>2019</b>
Resultatført skatt på ordinært resultat:		
Betalbar skatt	459 107	527 335
Endring i utsatt skattefordel	-10 432	16 765
<b>Skattekostnad ordinært resultat</b>	<b>448 675</b>	<b>544 100</b>
Skattepliktig inntekt:		
Ordinært resultat før skatt	2 039 726	2 472 535
Permanente forskjeller	-296	648
Endring i midlertidige forskjeller	47 420	-76 205
<b>Skattepliktig inntekt</b>	<b>2 086 851</b>	<b>2 396 978</b>
Betalbar skatt i balansen:		
Betalbar skatt på årets resultat	459 107	527 335
<b>Sum betalbar skatt i balansen</b>	<b>459 107</b>	<b>527 335</b>

Skatteeffekten av midlertidige forskjeller som har gitt opphav til utsatt skatt og utsatte skattefordeler, spesifisert på typer av midlertidige forskjeller

	<b>2020</b>	<b>2019</b>	<b>Endring</b>
Varige driftsmidler	-13 001	-15 581	-2 580
Fordringer	-50 000	0	50 000
<b>Sum</b>	<b>-63 001</b>	<b>-15 581</b>	<b>47 420</b>
<b>Grunnlag for utsatt skattefordel</b>	<b>-63 001</b>	<b>-15 581</b>	<b>47 420</b>
<b>Utsatt skattefordel (22 %)</b>	<b>-13 860</b>	<b>-3 428</b>	<b>10 433</b>

### Note 5 Bankinnskudd

Innestående midler på skattetrekkkonto (bundne midler) er på kr. 110 830.



## NOTER TIL ÅRSREGNSKAPET 2020

### Note 6 Anleggsmidler

	Bygninger og tekniske installasjoner	Driftsløsøre, inventar ol.	Sum
Anskaffelseskost pr. 01.01.20		1 010 951	1 010 951
+ Tilgang kjøpte driftsmidler	51 977		51 977
= <b>Anskaffelseskost 31.12.20</b>	<b>51 977</b>	<b>1 010 951</b>	<b>1 062 928</b>
Akkumulerte avskrivninger 31.12.20	866	640 819	641 685
= <b>Bokført verdi 31.12.20</b>	<b>51 111</b>	<b>370 132</b>	<b>421 243</b>
Årets ordinære avskrivninger	866	114 200	115 066
Økonomisk levetid	10 år	4-5 år	

### Note 7 Egenkapital

	Aksjekapital	Annen egenkapital	Sum egenkapital
Pr. 31.12.2019	100 000	13 173 183	13 273 183
<b>Pr 01.01.2020</b>	<b>100 000</b>	<b>13 173 183</b>	<b>13 273 183</b>
Årets resultat		1 591 051	1 591 051
<b>Pr. 31.12.2020</b>	<b>100 000</b>	<b>14 764 234</b>	<b>14 864 234</b>

### Note 8 Mellomværende med selskap i samme konsern m.v.

	Kundefordringer		Andre fordringer	
	2020	2019	2020	2019
Nærstående selskap	90 574	100 042	10 257 523	7 694 552
<b>Sum</b>	<b>90 574</b>	<b>100 042</b>	<b>10 257 523</b>	<b>7 694 552</b>