



ÅRSREGNSKAPET FOR REGNSKAPSÅRET 2018 - GENERELL INFORMASJON

Enheten

Organisasjonsnummer: 914 722 535
Organisasjonsform: Aksjeselskap
Foretaksnavn: ALTIBRYGG AS
Forretningsadresse: Longhammarvegen 24
5536 HAUGESUND

Regnskapsår

Årsregnskapets periode: 01.01.2018 - 31.12.2018

Konsern

Morselskap i konsern: Nei

Regnskapsregler

Regler for små foretak benyttet: Ja
Benyttet ved utarbeidelsen av årsregnskapet til selskapet: Regnskapslovens alminnelige regler

Årsregnskapet fastsatt av kompetent organ

Bekreftet av representant for selskapet: Arne Johan Bjørndal
Dato for fastsettelse av årsregnskapet: 06.02.2019

Grunnlag for avgivelse

År 2018: Årsregnskapet er elektronisk innlevert
År 2017: Tall er hentet fra elektronisk innlevert årsregnskap fra 2018

Det er ikke krav til at årsregnskapet m.v. som sendes til Regnskapsregisteret er undertegnet. Kontrollen på at dette er utført ligger hos revisor/enhetens øverste organ. Sikkerheten ivaretas ved at innsender har rolle/rettighet for innsending av årsregnskapet via Altinn, og ved at det bekreftes at årsregnskapet er fastsatt av kompetent organ.

Brønnøysundregistrene, 31.10.2020



Resultatregnskap

| Beløp i: NOK | Note | 2018 | 2017 |
|---|------|------------------|------------------|
| RESULTATREGNSKAP | | | |
| Inntekter | | | |
| Salgsinntekt | | 1 741 741 | 1 801 576 |
| Sum inntekter | | 1 741 741 | 1 801 576 |
| Kostnader | | | |
| Varekostnad | | 1 039 489 | 1 160 236 |
| Lønnskostnad | 5 | 303 258 | 340 486 |
| Annen driftskostnad | 5 | 230 639 | 201 935 |
| Sum kostnader | | 1 573 386 | 1 702 658 |
| Driftsresultat | | 168 355 | 98 918 |
| Finansinntekter og finanskostnader | | | |
| Annen renteinntekt | | 143 | 231 |
| Annen finansinntekt | | 1 136 | 1 106 |
| Sum finansinntekter | | 1 279 | 1 337 |
| Annen rentekostnad | | 871 | 112 |
| Sum finanskostnader | | 871 | 112 |
| Netto finans | | 409 | 1 225 |
| Ordinært resultat før skattekostnad | | 168 764 | 100 143 |
| Skattekostnad på ordinært resultat | 6 | 39 857 | 24 109 |
| Ordinært resultat etter skattekostnad | | 128 907 | 76 034 |
| Årsresultat | 3 | 128 907 | 76 034 |
| Årsresultat etter minoritetsinteresser | | 128 907 | 76 034 |
| Totalresultat | | 128 907 | 76 034 |
| Overføringer og disponeringer | | | |
| Utbytte | | 100 000 | |
| Overføringer til/fra annen egenkapital | | 28 907 | 76 034 |



Resultatregnskap

| Beløp i: NOK | Note | 2018 | 2017 |
|-----------------------------------|-------------|-------------|-------------|
| Sum overføringer og disponeringer | | 128 907 | 76 034 |




Balanse

| Beløp i: NOK | Note | 2018 | 2017 |
|--|------|----------------|----------------|
| BALANSE - EIENDELER | | | |
| Anleggsmidler | | | |
| Immaterielle eiendeler | | | |
| Utsatt skattefordel | 6 | | |
| Sum anleggsmidler | | 0 | 0 |
| Omløpsmidler | | | |
| Varer | | | |
| Sum varer | | 246 969 | 273 995 |
| Fordringer | | | |
| Kundefordringer | 4 | 3 169 | 5 155 |
| Andre fordringer | | 686 | |
| Sum fordringer | | 3 855 | 5 155 |
| Bankinnskudd, kontanter og lignende | | | |
| Bankinnskudd, kontanter og lignende | | 495 860 | 239 876 |
| Sum bankinnskudd, kontanter og lignende | | 495 860 | 239 876 |
| Sum omløpsmidler | | 746 684 | 519 026 |
| SUM EIENDELER | | 746 684 | 519 026 |
| BALANSE - EGENKAPITAL OG GJELD | | | |
| Egenkapital | | | |
| Innskutt egenkapital | | | |
| Selskapskapital | 2 | 250 000 | 250 000 |
| Sum innskutt egenkapital | | 250 000 | 250 000 |
| Opptjent egenkapital | | | |
| Annen egenkapital | | 135 587 | 106 680 |
| Udekket tap | 3 | | |
| Sum opptjent egenkapital | | 135 587 | 106 680 |




Balanse

| Beløp i: NOK | Note | 2018 | 2017 |
|---------------------------------|------|----------------|----------------|
| Sum egenkapital | 3 | 385 587 | 356 680 |
| Gjeld | | | |
| Langsiktig gjeld | | | |
| Utsatt skatt | 3, 6 | | |
| Annen langsiktig gjeld | | | |
| Sum langsiktig gjeld | | 0 | 0 |
| Kortsiktig gjeld | | | |
| Leverandørgjeld | | 137 564 | 61 225 |
| Betalbar skatt | 6 | 39 857 | 24 109 |
| Skyldige offentlige avgifter | | 50 238 | 22 524 |
| Utbytte | | 100 000 | |
| Annen kortsiktig gjeld | | 33 438 | 54 488 |
| Sum kortsiktig gjeld | | 361 097 | 162 346 |
| Sum gjeld | | 361 097 | 162 346 |
| SUM EGENKAPITAL OG GJELD | | 746 684 | 519 026 |



Årsregnskap 2018
Altibrygg AS

Styrets årsberetning
Resultatregnskap
Balanse
Noter til regnskapet



Org.nr.: 914 722 535



RESULTATREGNSKAP

ALTIBRYGG AS

| DRIFTSINNEKTER OG DRIFTSKOSTNADER | Note | 2018 | 2017 |
|---|-------------|------------------|------------------|
| Salgsinntekt | | 1 741 741 | 1 801 576 |
| Sum driftsinntekter | | 1 741 741 | 1 801 576 |
| Varekostnad | | 1 039 489 | 1 160 236 |
| Lønnskostnad | 5 | 303 258 | 340 486 |
| Annen driftskostnad | 5 | 230 639 | 201 935 |
| Sum driftskostnader | | 1 573 386 | 1 702 658 |
| Driftsresultat | | 168 355 | 98 918 |
| FINANSINNEKTER OG FINANSKOSTNADER | | | |
| Annen renteinntekt | | 143 | 231 |
| Annen finansinntekt | | 1 136 | 1 106 |
| Annen rentekostnad | | 871 | 112 |
| Resultat av finansposter | | 409 | 1 225 |
| Ordinært resultat før skattekostnad | | 168 764 | 100 143 |
| Skattekostnad på ordinært resultat | 6 | 39 857 | 24 109 |
| Ordinært resultat | | 128 907 | 76 034 |
| EKSTRAORDINÆRE INNEKTER OG KOSTNADER | | | |
| Årsresultat | 3 | 128 907 | 76 034 |
| OVERFØRINGER | | | |
| Avsatt til utbytte | | 100 000 | 0 |
| Avsatt til annen egenkapital | | 28 907 | 76 034 |
| Sum overføringer | | 128 907 | 76 034 |



BALANSE

ALTIBRYGG AS

| EIENDELER | Note | 2018 | 2017 |
|------------------------------------|------|----------------|----------------|
| ANLEGGSMIDLER | | | |
| IMMATERIELLE EIENDELER | | | |
| VARIGE DRIFTSMIDLER | | | |
| FINANSIELLE ANLEGGSMIDLER | | | |
| | | | |
| OMLØPSMIDLER | | | |
| Lager av varer og annen beholdning | | 246 969 | 273 995 |
| FORDRINGER | | | |
| Kundefordringer | 4 | 3 169 | 5 155 |
| Andre kortsiktige fordringer | | 686 | 0 |
| Sum fordringer | | 3 855 | 5 155 |
| INVESTERINGER | | | |
| Bankinnskudd, kontanter o.l. | | 495 860 | 239 876 |
| Sum omløpsmidler | | 746 684 | 519 026 |
| Sum eiendeler | | 746 684 | 519 026 |





BALANSE

ALTIBRYGG AS

| EGENKAPITAL OG GJELD | Note | 2018 | 2017 |
|------------------------------------|------|----------------|----------------|
| INNSKUTT EGENKAPITAL | | | |
| Aksjekapital | 2 | 250 000 | 250 000 |
| Sum innskutt egenkapital | | 250 000 | 250 000 |
| OPPTJENT EGENKAPITAL | | | |
| Annen egenkapital | | 135 587 | 106 680 |
| Sum opptjent egenkapital | | 135 587 | 106 680 |
| Sum egenkapital | 3 | 385 587 | 356 680 |
| GJELD | | | |
| AVSETNING FOR FORPLIKTELSER | | | |
| ANNEN LANGSIKTIG GJELD | | | |
| KORTSIKTIG GJELD | | | |
| Leverandørgjeld | | 137 564 | 61 225 |
| Betalbar skatt | 6 | 39 857 | 24 109 |
| Skyldig offentlige avgifter | | 50 238 | 22 524 |
| Utbytte | | 100 000 | 0 |
| Annen kortsiktig gjeld | | 33 438 | 54 488 |
| Sum kortsiktig gjeld | | 361 097 | 162 346 |
| Sum gjeld | | 361 097 | 162 346 |
| Sum egenkapital og gjeld | | 746 684 | 519 026 |

Haugesund, 06.02.2019
Styret i Altibrygg AS


Arne Johan Bjørndal
styremedlem


Erling Larssen
styreleder



Regnskapsprinsipper

Årsregnskapet er satt opp i samsvar med regnskapsloven og NRS 8 - God regnskapsskikk for små foretak.

DRIFTSINNETEKTER

Inntektsføring ved salg av varer skjer på leveringstidspunktet. Tjenester inntektsføres etter hvert som de leveres.

SKATT

Skattekostnaden i resultatregnskapet omfatter både periodens betalbare skatt og endring i utsatt skatt. Utsatt skatt er beregnet med 22 % på grunnlag av de midlertidige forskjeller som eksisterer mellom regnskapsmessige og skattemessige verdier, samt ligningsmessig underskudd til fremføring ved utgangen av regnskapsåret. Skatteøkende og skattereduserende midlertidige forskjeller som reverserer eller kan reverseres i samme periode er utlignet og nettoført.

KLASSIFISERING OG VURDERING AV OMLØPSMIDLER

Omløpsmidler og kortsiktig gjeld omfatter normalt poster som forfaller til betaling innen ett år etter balansedagen, samt poster som knytter seg til varekretsløpet. Omløpsmidler vurderes til laveste verdi av anskaffelseskost og virkelig verdi.

VARER

Varer er vurdert til det laveste av anskaffelseskost og netto salgsverdi.

FORDRINGER

Kundefordringer og andre fordringer oppføres til pålydende etter fradrag for avsetning til forventet tap. Avsetning til tap gjøres på grunnlag av en individuell vurdering av de enkelte fordringene.

Note 2 Aksjonærer

EIERSTRUKTUR

| | Antall | Eierandel | Stemmeandel |
|-----------------------------|------------|---------------|---------------|
| Arne Johan Bjørndal | 119 | 47,60 | 47,60 |
| Unique Consulting AS | 119 | 47,60 | 47,60 |
| Heidi Fagerheim Sørbo | 12 | 4,80 | 4,80 |
| Totalt antall aksjer | 250 | 100,00 | 100,00 |

AKSJER OG OPSJONER EIET AV MEDLEMMER I STYRET OG DAGLIG LEDER:

| Navn | Verv | Antall |
|-----------------------------|-------------|------------|
| Arne Johan Bjørndal | styremedlem | 119 |
| Totalt antall aksjer | | 119 |



Note 3 Egenkapital

| | Aksjekapital | Overkurs | Udekket tap | Annen egenkapital | Sum egenkapital |
|----------------------|----------------|----------|-------------|-------------------|-----------------|
| Pr. 31.12.2017 | 250 000 | 0 | 0 | 106 680 | 356 680 |
| Pr 01.01.2018 | 250 000 | 0 | 0 | 106 680 | 356 680 |
| Årets resultat | | | 0 | 28 907 | 28 907 |
| Utbytte | | | | 100 000 | 100 000 |
| Pr 31.12.2018 | 250 000 | 0 | 0 | 235 587 | 485 587 |

Note 4 Kundefordringer

| | 2018 | 2017 |
|-------------------------------|--------------|--------------|
| Kundefordringer til pålydende | 3 169 | 5 155 |
| Sum | 3 169 | 5 155 |

Note 5 Lønnskostnader og ytelser, godtgjørelser til daglig leder, styret og revisor

| Lønnskostnader | 2018 | 2017 |
|--------------------|----------------|----------------|
| Lønninger | 261 221 | 292 495 |
| Arbeidsgiveravgift | 38 814 | 41 242 |
| Andre ytelser | 3 224 | 6 749 |
| Sum | 303 258 | 340 486 |

Selskapet har i 2018 sysselsatt 1 årsverk.

| Ytelser til ledende personer | Daglig leder | Styret |
|------------------------------|--------------|----------|
| Sum | 0 | 0 |

REVISOR

Revisor er fravalgt f.o.m. 2014.

I tillegg kommer honorar for andre tjenester med kr 34 797.



Note 6 Skatt

| Årets skattekostnad | 2018 | 2017 |
|--|----------------|----------------|
| Resultatført skatt på ordinært resultat: | | |
| Betalbar skatt | 39 857 | 24 109 |
| Endring i utsatt skattefordel | 0 | 0 |
| Skattekostnad ordinært resultat | 39 857 | 24 109 |
| Skattepliktig inntekt: | | |
| Ordinært resultat før skatt | 168 764 | 100 143 |
| Permanente forskjeller | 4 529 | 311 |
| Endring i midlertidige forskjeller | 0 | 0 |
| Skattepliktig inntekt | 173 292 | 100 454 |
| Betalbar skatt i balansen: | | |
| Betalbar skatt på årets resultat | 39 857 | 24 109 |
| Sum betalbar skatt i balansen | 39 857 | 24 109 |

Skatteeffekten av midlertidige forskjeller og underskudd til fremføring som har gitt opphav til utsatt skatt og utsatte skattefordeler, spesifisert på typer av midlertidige forskjeller:

| | 2018 | 2017 | Endring |
|--|-------------|-------------|----------------|
|--|-------------|-------------|----------------|



Årsberetning 2018 for Altibrygg AS

Altibrygg AS driver butikksalg av utstyr og varer til bruk for ølbrygging og hører til i Haugesund.

Styret mener det er riktig å legge forutsetninger om fortsatt drift av selskapet til grunn ved avleggelse av årsregnskapet.

Selskapet har 1 ansatte ved utgangen av året og 2 deltidsansatte.

Selskapet forurensrer ikke de ytre miljø.


Selskapet vil etterstrebe og søke likestilling mellom kjønnene ved ansettelse av nye medarbeidere.

Regnskapet viser et overskudd på kr. 128 907,- som styret foreslår avsatt til utbytte kr. 100.000,- og kr. 28.907,- overført til annen egenkapital.

Etter styrets mening gir det fremlagte resultatregnskap og balansen tilstrekkelig informasjon om selskapets virksomhet i 2018 og om selskapets stilling ved regnskapsavslutning.

Det er hittil ikke fremkommet forhold som er av betydning for bedømmelsen av selskapet.

Haugesund, 6. februar 2019



Arne Johan Bjørndal
Daglig leder/styremedlem



Erling Larssen
Styrets leder



PROTOKOLL

GENERALFORSAMLING
Altibrygg AS Org. No: 914722535

Generalforsamling i selskapet ble avholdt den 06.02. 2019 i Longhammarvegen 24, 5536 Haugesund.

Tilstede var: Arne Johan Bjørndal, aksjeandel 47,5%.
Unique Consulting AS aksjeandel 47,5%
Heidi Fagerheim Sørbø aksjeandel 5 %

Samtlige aksjer var således representert.

1. Godkjenning av innkalling og dagsorden.

Gjennomgang av årsberetningen og regnskap. På bakgrunn av dette ble dagsorden godkjent.

2. Valg av møteleder og representant til å underskrive protokollen sammen med møtelederen.

Til møteleder ble valgt Arne Johan Bjørndal. Til å signere protokollen sammen med møteleder ble valgt Erling Larssen.

3. Styrets årsberetning.

Årsberetningen ble gjennomgått og godkjent.

4. Godkjenning av regnskapet og årsberetning for 2018 og disponering av resultatet.

Styrets leder la fram årsregnskapet og årsberetningen, herunder styrets forslag til disponering av årets resultat.

Årsregnskapet ble enstemmig godkjent.

5. Styrevalg.


Til styret ble valgt:

Erling Larssen styreleder
Arne Johan Bjørndal styremedlem

Flere saker ble ikke vedtatt og møtet ble deretter hevet.

Haugesund, 06.02.2019


Erling Larssen


Arne Johan Bjørndal