



ÅRSREGNSKAPET FOR REGNSKAPSÅRET 2022 - GENERELL INFORMASJON

Enheten

Organisasjonsnummer:	983 524 761
Organisasjonsform:	Aksjeselskap
Foretaksnavn:	SEKTOR M 24-26 AS
Forretningsadresse:	Maskinveien 26 4033 STAVANGER

Regnskapsår

Årsregnskapets periode:	01.01.2022 - 31.12.2022
-------------------------	-------------------------

Konsern

Morselskap i konsern:	Ja
Konsernregnskap lagt ved:	Nei

Regnskapsregler

Regler for små foretak benyttet:	Ja
Benyttet ved utarbeidelsen av årsregnskapet til selskapet:	Regnskapslovens alminnelige regler

Årsregnskapet fastsatt av kompetent organ

Bekreftet av representant for selskapet:	Ole Kenneth Nordahl-Larsen
Dato for fastsettelse av årsregnskapet:	04.05.2023

Grunnlag for avgivelse

År 2022: Årsregnskapet er elektronisk innlevert
År 2021: Tall er hentet fra elektronisk innlevert årsregnskap fra 2022

Det er ikke krav til at årsregnskapet m.v. som sendes til Regnskapsregisteret er undertegnet. Kontrollen på at dette er utført ligger hos revisor/enhetens øverste organ. Sikkerheten ivaretas ved at innsender har rolle/rettighet for innsending av årsregnskapet via Altinn, og ved at det bekreftes at årsregnskapet er fastsatt av kompetent organ.

Brønnøysundregistrene, 12.06.2024



Resultatregnskap

Beløp i: NOK	Note	2022	2021
RESULTATREGNSKAP			
Inntekter			
Leieinntekter o.l		16 663 910	15 557 198
Sum inntekter		16 663 910	15 557 198
Kostnader			
Lønnskostnad	4		
Avskrivning av driftsmidler og immaterielle eiendeler	2	3 609 690	4 190 415
Annen driftskostnad		7 559 326	6 251 873
Sum kostnader		11 169 016	10 442 288
Driftsresultat		5 494 894	5 114 910
Finansinntekter og finanskostnader			
Renteinntekt fra foretak i samme konsern			54 787
Annen finansinntekt		31 920	11 186
Sum finansinntekter		31 920	65 973
Nedskrivning av andre finansielle anleggsmidler	3		13 200 350
Rentekostnad til foretak i samme konsern		1 571 601	1 402 322
Annen finanskostnad		143 402	83 828
Sum finanskostnader		1 715 003	14 686 500
Netto finans		-1 683 083	-14 620 527
Ordinært resultat før skattekostnad		3 811 811	-9 505 617
Skattekostnad på resultat		838 798	812 907
Ordinært resultat etter skattekostnad		2 973 013	-10 318 524
Årsresultat	9	2 973 013	-10 318 524
Årsresultat etter minoritetsinteresser		2 973 013	-10 318 524
Totalresultat		2 973 013	-10 318 524
Overføringer og disponeringer			



Resultatregnskap

Beløp i: NOK	Note	2022	2021
Overført til/fra overkurs	9	-281 927	-10 318 524
Avgitt konsernbidrag		3 254 940	
Sum overføringer og disponeringer		2 973 013	-10 318 524



Balanse

Beløp i: NOK	Note	2022	2021
BALANSE - EIENDELER			
Anleggsmidler			
Immaterielle eiendeler			
Utsatt skattefordel		302 515	223 253
Sum immaterielle eiendeler		302 515	223 253
Varige driftsmidler			
Tomter, bygninger o.a. fast eiendom	2, 6	82 604 128	84 154 028
Maskiner og anlegg	2		
Driftsløsøre, inventar o.a. utstyr	2	4 376 500	5 004 300
Sum varige driftsmidler		86 980 628	89 158 328
Finansielle anleggsmidler			
Investering i datterselskap	3	19 500 000	19 500 000
Investering i annet foretak i samme konsern	3		
Lån til foretak i samme konsern	5		
Sum finansielle anleggsmidler		19 500 000	19 500 000
Sum anleggsmidler		106 783 143	108 881 581
Omløpsmidler			
Varer			
Fordringer			
Kundefordringer		2 018 570	916 488
Andre kortsiktige fordringer	5, 6	1 582 352	2 052 855
Sum fordringer		3 600 922	2 969 343
Investeringer			
Aksjer og andeler i foretak i samme konsern	3		
Bankinnskudd, kontanter og lignende			
Bankinnskudd, kontanter o.l.		1 187 505	787 968
Sum bankinnskudd, kontanter og lignende		1 187 505	787 968
Sum omløpsmidler		4 788 427	3 757 310



Balanse

Beløp i: NOK	Note	2022	2021
SUM EIENDELER		111 571 570	112 638 892
BALANSE - EGENKAPITAL OG GJELD			
Egenkapital			
Innskutt egenkapital			
Aksjekapital	8, 9	2 100 000	2 100 000
Overkurs	9	5 021 198	5 303 125
Sum innskutt egenkapital		7 121 198	7 403 125
Sum egenkapital	9	7 121 198	7 403 125
Gjeld			
Langsiktig gjeld			
Annen langsiktig gjeld			
Gjeld til kredittinstitusjoner	6	20 102 800	21 953 520
Øvrig langsiktig gjeld	5, 6	76 139 524	76 230 906
Sum annen langsiktig gjeld		96 242 324	98 184 426
Sum langsiktig gjeld		96 242 324	98 184 426
Kortsiktig gjeld			
Leverandørgjeld		686 093	1 170 825
Betalbar skatt			576 107
Kortsiktig konserngjeld	5	7 134 078	5 148 095
Annen kortsiktig gjeld	5	387 877	156 314
Sum kortsiktig gjeld		8 208 048	7 051 341
Sum gjeld		104 450 373	105 235 767
SUM EGENKAPITAL OG GJELD		111 571 570	112 638 892



Brønnøysundregistrene

ÅRSREGNSKAP FOR REGNSKAPSÅRET 2022 - GENERELL INFORMASJON

Journalnummer: 2023 389505

Enheten

Organisasjonsnummer: 983 524 761
Organisasjonsform: Aksjeselskap
Foretaksnavn: SEKTOR M 24-26 AS
Forretningsadresse: Maskinveien 26
4033 STAVANGER

Regnskapsår

Årsregnskapets periode: 01.01.2022 - 31.12.2022

Konsern

Morselskap i konsern: Ja
Konsernregnskap lagt ved: Nei

Regnskapsregler

Regler for små foretak benyttet: Ja
Benyttet ved utarbeidelsen av
årsregnskapet til selskapet: Regnskapslovens alminnelige regler

Årsregnskapet fastsatt av kompetent organ

Bekreftet av representant for selskapet: Ole Kenneth Nordahl-Larsen
Dato for fastsettelse av årsregnskapet: 04.05.2023

Revisjon

Årsregnskapet er utarbeidet av ekstern
autorisert regnskapsfører: Ja
Ekstern autorisert regnskapsfører har i
løpet av regnskapsåret bistått ved den
løpende regnskapsføringen eller utført
andre tjenester for selskapet enn å
utarbeide årsregnskapet: Ja

Grunnlag for avgivelse

År 2022: Årsregnskap er elektronisk innlevert.
År 2021: Tall er hentet fra elektronisk innlevert årsregnskap fra 2022.

Det er ikke krav til at årsregnskapet m.v. som sendes til Regnskapsregisteret er undertegnet. Kontrollen på at dette er utført ligger hos revisor/enhetens øverste organ. Sikkerheten ivaretas ved at innsender har rolle/rettighet for innsending av årsregnskapet via Altinn, og ved at det bekreftes at årsregnskapet er fastsatt av kompetent organ.

Brønnøysundregistrene, 20.05.2023

Brønnøysundregistrene
Postadresse: Postboks 900, 8910 Brønnøysund
Telefon: 75 00 75 00
E-post: firmapost@brreg.no Internett: www.brreg.no
Organisasjonsnummer: 974 760 673



Organisasjonsnr: 983 524 761
SEKTOR M 24-26 AS

RESULTATREGNSKAP

Beløp i: NOK	Note	2022	2021
RESULTATREGNSKAP			
Inntekter			
Leieinntekter o.l		16 663 910	15 557 198
Sum inntekter		16 663 910	15 557 198
Kostnader			
Lønnskostnad	4		
Avskrivning av driftsmidler og immaterielle eiendeler	2	3 609 690	4 190 415
Annen driftskostnad		7 559 326	6 251 873
Sum kostnader		11 169 016	10 442 288
Driftsresultat		5 494 894	5 114 910
Finansinntekter og finanskostnader			
Renteinntekt fra foretak i samme konsern			54 787
Annen finansinntekt		31 920	11 186
Sum finansinntekter		31 920	65 973
Nedskrivning av andre finansielle anleggsmidler	3		13 200 350
Rentekostnad til foretak i samme konsern		1 571 601	1 402 322
Annen finanskostnad		143 402	83 828
Sum finanskostnader		1 715 003	14 686 500
Netto finans		-1 683 083	-14 620 527
Ordinært resultat før skattekostnad			
Skattekostnad på resultat		3 811 811	-9 505 617
Ordinært resultat etter skattekostnad		838 798	812 907
Årsresultat	9	2 973 013	-10 318 524
Årsresultat etter minoritetsinteresser		2 973 013	-10 318 524
Totalresultat		2 973 013	-10 318 524
Overføringer og disponeringer			
Overført til/fra overkurs	9	-281 927	-10 318 524
Avgitt konsernbidrag		3 254 940	
Sum overføringer og disponeringer		2 973 013	-10 318 524





Organisasjonsnr: 983 524 761
SEKTOR M 24-26 AS

BALANSE

<u>Beløp i: NOK</u>	<u>Note</u>	<u>2022</u>	<u>2021</u>
BALANSE - EIENDELER			
Anleggsmidler			
Immaterielle eiendeler			
Utsatt skattefordel		302 515	223 253
Sum immaterielle eiendeler		302 515	223 253
Varige driftsmidler			
Tomter, bygninger o.a.			
fast eiendom	2, 6	82 604 128	84 154 028
Maskiner og anlegg	2		
Driftsløsøre, inventar o. a. utstyr	2	4 376 500	5 004 300
Sum varige driftsmidler		86 980 628	89 158 328
Finansielle anleggsmidler			
Investering i datterselskap	3	19 500 000	19 500 000
Investering i annet foretak i samme konsern	3		
Lån til foretak i samme konsern	5		
Sum finansielle anleggsmidler		19 500 000	19 500 000
Sum anleggsmidler		106 783 143	108 881 581
Omløpsmidler			
Varer			
Fordringer			
Kundefordringer		2 018 570	916 488
Andre kortsiktige fordringer	5, 6	1 582 352	2 052 855
Sum fordringer		3 600 922	2 969 343
Investeringer			
Aksjer og andeler i foretak i samme konsern	3		
Bankinnskudd, kontanter og lignende			
Bankinnskudd, kontanter o. l.		1 187 505	787 968
Sum bankinnskudd, kontanter og lignende		1 187 505	787 968
Sum omløpsmidler		4 788 427	3 757 310
SUM EIENDELER		111 571 570	112 638 892



BALANSE - EGENKAPITAL OG GJELD

Egenkapital

Innskutt egenkapital

Aksjekapital	8, 9	2 100 000	2 100 000
Overkurs	9	5 021 198	5 303 125
Sum innskutt egenkapital		7 121 198	7 403 125

Sum egenkapital	9	7 121 198	7 403 125
------------------------	----------	------------------	------------------

Gjeld

Langsiktig gjeld

Annen langsiktig gjeld

Gjeld til kredittinstitusjoner	6	20 102 800	21 953 520
Øvrig langsiktig gjeld	5, 6	76 139 524	76 230 906
Sum annen langsiktig gjeld		96 242 324	98 184 426

Sum langsiktig gjeld		96 242 324	98 184 426
-----------------------------	--	-------------------	-------------------

Kortsiktig gjeld

Leverandørgjeld		686 093	1 170 825
Betalbar skatt			576 107
Kortsiktig konserngjeld	5	7 134 078	5 148 095
Annen kortsiktig gjeld	5	387 877	156 314
Sum kortsiktig gjeld		8 208 048	7 051 341

Sum gjeld		104 450 373	105 235 767
------------------	--	--------------------	--------------------

SUM EGENKAPITAL OG GJELD		111 571 570	112 638 892
---------------------------------	--	--------------------	--------------------



Organisasjonsnr: 983 524 761
SEKTOR M 24-26 AS

NOTEOPPLYSNINGER - SELSKAP - alle poster oppgitt i hele tall

Note
4

Antall årsverk i regnskapsåret
0.00

Sum Beløp

Balanseført verdi 31.12. Varige driftsmidler Immaterielle eiend.

Konsernregnskap

Morselskapet sitt navn

Forretningskontor for morselskapet

Begrunnelse for at datterselskap er utelatt fra konsolideringen

Samlet beløp - tilknyttet selskap Årets Fjorårets

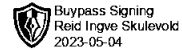
Samlet beløp - foretak i samme konsern Årets Fjorårets

Samlet beløp - foretak i samme konsern Årets Fjorårets

Samlet beløp - felles kontrollert virksomhet Årets Fjorårets

Pantstillelse Beløp

Beholdning av egne aksjer Antall Pålydende Andel av aksjek.



UAVHENGIG REVISORS BERETNING
Til generalforsamlingen i Sektor M 24-26 AS

Uttalelse om revisjonen av årsregnskapet

Konklusjon

Vi har revidert årsregnskapet for Sektor M 24-26 AS som viser et overskudd på kr 2 973 013. Årsregnskapet består av balanse per 31. desember 2022, resultatregnskap for regnskapsåret avsluttet per denne datoen og noter til årsregnskapet, herunder et sammendrag av viktige regnskapsprinsipper.

Etter vår mening

- oppfyller årsregnskapet gjeldende lovkrav, og
- gir årsregnskapet et rettviseende bilde av selskapets finansielle stilling per 31. desember 2022 og av dets resultater for regnskapsåret avsluttet per denne datoen i samsvar med regnskapslovens regler og god regnskapsskikk i Norge.

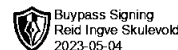
Grunnlag for konklusjonen

Vi har gjennomført revisjonen i samsvar med International Standards on Auditing (ISA-ene). Våre oppgaver og plikter i henhold til disse standardene er beskrevet nedenfor under Revisors oppgaver og plikter ved revisjonen av årsregnskapet. Vi er uavhengige av selskapet i samsvar med kravene i relevante lover og forskrifter i Norge og International Code of Ethics for Professional Accountants (inkludert internasjonale uavhengighetsstandarder) utstedt av International Ethics Standards Board for Accountants (IESBA-reglene), og Vi har overholdt våre øvrige etiske forpliktelser i samsvar med disse kravene. Innhentet revisjonsbevis er etter vår vurdering tilstrekkelig og hensiktsmessig som grunnlag for vår konklusjon.

Styret og daglig leders ansvar for årsregnskapet

Styret og daglig leder (ledelsen) er ansvarlig for å utarbeide årsregnskapet og for at det gir et rettviseende bilde i samsvar med regnskapslovens regler og god regnskapsskikk i Norge. Ledelsen er også ansvarlig for slik intern kontroll som den finner nødvendig for å kunne utarbeide et årsregnskap som ikke inneholder vesentlig feilinformasjon, verken som følge av misligheter eller utilsiktede feil.

Ved utarbeidelsen av årsregnskapet må ledelsen ta standpunkt til selskapets evne til fortsatt drift og opplyse om forhold av betydning for fortsatt drift. Forutsetningen om fortsatt drift skal legges til grunn for årsregnskapet så lenge det ikke er sannsynlig at virksomheten vil bli avvirket.



Revisors oppgaver og plikter ved revisjonen av årsregnskapet

Vårt mål er å oppnå betryggende sikkerhet for at årsregnskapet som helhet ikke inneholder vesentlig feilinformasjon, verken som følge av misligheter eller utilsiktede feil, og å avgi en revisjonsberetning som inneholder vår konklusjon. Betryggende sikkerhet er en høy grad av sikkerhet, men ingen garanti for at en revisjon utført i samsvar med ISA-ene, alltid vil avdekke vesentlig feilinformasjon. Feilinformasjon kan oppstå som følge av misligheter eller utilsiktede feil. Feilinformasjon er å anse som vesentlig dersom den enkeltvis eller samlet med rimelighet kan forventes å påvirke de økonomiske beslutningene som brukerne foretar på grunnlag av årsregnskapet.

For revisors oppgaver og plikter se : <https://revisorforeningen.no/om-revisjon/revisjonsberetning-revisors-oppgaver-og-plikter/>

Stavanger, 4. mai 2023

Revisjon Vest AS

e-sign

Reid Ingve Skulevold
Statsautorisert revisor



Resultatregnskap
Sektor M 24-26 AS

Driftsinntekter og driftskostnader	Note	2022	2021
Leieinntekter o.l		16 663 910	15 557 198
Sum driftsinntekter		16 663 910	15 557 198
Avskrivning av driftsmidler og immaterielle eiendeler	2	3 609 690	4 190 415
Annen driftskostnad		7 559 326	6 251 873
Sum driftskostnader		11 169 016	10 442 288
Driftsresultat		5 494 894	5 114 910
Finansinntekter og finanskostnader			
Renteinntekt fra foretak i samme konsern		0	54 787
Annen finansinntekt		31 920	11 186
Nedskrivning av andre finansielle anleggsmidler	3	0	13 200 350
Rentekostnad til foretak i samme konsern		1 571 601	1 402 322
Annen finanskostnad		143 402	83 828
Resultat av finansposter		-1 683 083	-14 620 527
Ordinært resultat før skattekostnad		3 811 811	-9 505 617
Skattekostnad på resultat		838 798	812 907
Årsresultat	9	2 973 013	-10 318 524
Overføringer			
Avsatt konsernbidrag		3 254 940	0
Overført til/fra overkurs	9	-281 927	-10 318 524
Sum overføringer		2 973 013	-10 318 524



Balanse
Sektor M 24-26 AS

Eiendeler	Note	2022	2021
Anleggsmidler			
Utsatt skattefordel		302 515	223 253
Sum immaterielle eiendeler		302 515	223 253
Varige driftsmidler			
Tomter, bygninger o.a. fast eiendom	2, 6	82 604 128	84 154 028
Driftsløsøre, inventar o.a. utstyr	2	4 376 500	5 004 300
Sum varige driftsmidler		86 980 628	89 158 328
Finansielle anleggsmidler			
Investeringer i datterselskap	3	19 500 000	19 500 000
Sum finansielle anleggsmidler		19 500 000	19 500 000
Sum anleggsmidler		106 783 143	108 881 581
Omløpsmidler			
Fordringer			
Kundefordringer		2 018 570	916 488
Andre kortsiktige fordringer	5, 6	1 582 352	2 052 855
Sum fordringer		3 600 922	2 969 343
Bankinnskudd, kontanter o.l.		1 187 505	787 968
Sum omløpsmidler		4 788 427	3 757 310
Sum eiendeler		111 571 570	112 638 892



Balanse

Sektor M 24-26 AS

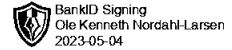
Egenkapital og gjeld	Note	2022	2021
Innskutt egenkapital			
Aksjekapital	8, 9	2 100 000	2 100 000
Overkurs	9	5 021 198	5 303 125
Sum innskutt egenkapital		7 121 198	7 403 125
Opptjent egenkapital			
Sum egenkapital	9	7 121 198	7 403 125
Gjeld			
Avsetning for forpliktelser			
Annen langsiktig gjeld			
Gjeld til kredittinstitusjoner	6	20 102 800	21 953 520
Øvrig langsiktig gjeld	5, 6	76 139 524	76 230 906
Sum annen langsiktig gjeld		96 242 324	98 184 426
Kortsiktig gjeld			
Leverandørgjeld		686 093	1 170 825
Betalbar skatt		0	576 107
Gjeld til selskap i samme konsern	5	7 134 078	5 148 095
Annen kortsiktig gjeld	5	387 877	156 314
Sum kortsiktig gjeld		8 208 048	7 051 341
Sum gjeld		104 450 373	105 235 767
Sum egenkapital og gjeld		111 571 570	112 638 892

Stavanger, 04.05.2023
Styret i Sektor M 24-26 AS

Ole Kenneth Nordahl-Larsen
styreleder/daglig leder



Noter 2022



Sektor M 24-26 AS

Note 1 Regnskapsprinsipper

Årsregnskapet er satt opp i samsvar med regnskapsloven og NRS 8 - God regnskapsskikk for små foretak.

Driftsinntekter

Inntektsføring ved leieinntekter og andre inntekter skjer på leveringstidspunktet.

Skatt

Anleggskostnaden i resultatregnskapet omfatter både periodens betalbare skatt og endring i utsatt skatt. Utsatt skatt er beregnet med 22 % på grunnlag av de midlertidige forskjeller som eksisterer mellom regnskapsmessige og skattemessige verdier, samt ligningsmessig underskudd til fremføring ved utgangen av regnskapsåret. Skatteøkende og skattereduserende midlertidige forskjeller som reverserer eller kan reverseres i samme periode er utlignet og nettoført.

Klassifisering og vurdering av anleggsmidler

Anleggsmidler omfatter eiendeler bestemt til varig eie og bruk. Anleggsmidler er vurdert til anskaffelseskost. Varige driftsmidler balanseføres og avskrives over driftsmidlets økonomiske levetid. Avskrivningsperioden for fast eiendom anskaffet etter 2009 er dekomponert i en del som gjelder råbygget og en del som gjelder faste tekniske installasjoner. Varige driftsmidler nedskrives til gjenvinnbart beløp ved verdifall som forventes ikke å være forbigående. Gjenvinnbart beløp er det høyeste av netto salgsverdi og verdi i bruk. Verdi i bruk er nåverdi av fremtidige kontantstrømmer knyttet til eiendelen. Nedskrivningen reverseres når grunnlaget for nedskrivningen ikke lenger er til stede.

Klassifisering og vurdering av omløpsmidler

Omløpsmidler og kortsiktig gjeld omfatter normalt poster som forfaller til betaling innen ett år etter balansedagen, samt poster som knytter seg til varekretsløpet. Omløpsmidler vurderes til laveste verdi av anskaffelseskost og virkelig verdi.

Aksjer i datterselskap

Datterselskap vurderes etter kostmetoden i selskapsregnskapet. Investeringen er vurdert til anskaffelseskost for aksjene med mindre nedskrivning har vært nødvendig. Det er foretatt nedskrivning til virkelig verdi når verdifall skyldes årsaker som ikke kan forventes å være forbigående og det må anses nødvendig etter god regnskapsskikk. Nedskrivninger er reversert når grunnlaget for nedskrivning ikke lenger er til stede.

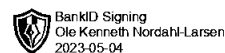
Utbytte, konsernbidrag og andre utdelinger fra datterselskap er inntektsført samme år som det er avsatt i givers regnskap. Overstiger utbytte / konsernbidraget andelen av opptjent resultat etter anskaffelsestidspunktet, representerer den overskytende del tilbakebetaling av investert kapital, og utdelingene er fratrukket investeringens verdi i balansen til morselskapet.

Fordringer

Kundefordringer og andre fordringer oppføres til pålydende etter fradrag for avsetning til forventet tap. Avsetning til tap gjøres på grunnlag av en individuell vurdering av de enkelte fordringene.



Noter 2022



Sektor M 24-26 AS

Note 2 Anleggsmidler

	Bygning og tomt	Driftsløsøre, inventar ol.	Sum
Anskaffelseskost pr. 01.01.22	131 597 713	8 494 852	140 092 565
+ Tilgang kjøpte driftsmidler	1 274 673	157 317	1 431 990
= Anskaffelseskost 31.12.22	132 872 386	8 652 169	141 524 555
Akkumulerte avskrivninger 31.12.22	50 268 258	4 275 669	54 543 927
= Bokført verdi 31.12.22	82 604 128	4 376 500	86 980 628
Årets ordinære avskrivninger	2 824 573	785 117	3 609 690
Økonomisk levetid	10-50 år	5-10 år	

Note 3 Datterselskap, TS og FKV

	Kontor- kommune	Eier- andel	Balanseført verdi	Egenkapital	Resultat
DS/FKV/TS					
Sektor M 28 AS	Stavanger	100,0%	19 500 000	3 508 382	-3 043 518
Sum			19 500 000	3 508 382	-3 043 518

Note 4 Lønnskostnader

Sektor M 24-26 AS har ikke hatt lønns- eller personalkostnader i 2022 og det foreligger heller ingen slike forpliktelser.

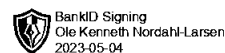
Note 5 Mellomværende med selskap i samme konsern

	2022	2021
Fordringer		
Sum	0	0
Gjeld		
Lån fra foretak i samme konsern	76 139 524	76 230 906
Annen kortsiktig gjeld konsern	7 134 078	5 148 095
Sum	83 273 602	81 379 001

Det foreligger ikke interne transaksjoner mellom selskapene utenom renter og konsernbidrag



Noter 2022



Sektor M 24-26 AS

Note 6 Fordringer og gjeld

	2022	2021
Fordringer med forfall senere enn ett år		
Andre langsiktige fordringer	0	0
Sum	0	0
Langsiktig gjeld med forfall senere enn 5 år		
Gjeld til kredittinstitusjoner	10 000 000	12 000 000
Annen langsiktig gjeld	0	0
Sum	10 000 000	12 000 000
Gjeld sikret ved pant	20 102 800	21 953 520
Pantsatte eiendeler:		
Kundefordringer	635 998	267 316
Bygninger og tomter 26	53 863 887	55 084 887
Sum	54 499 885	55 352 203

Note 7 Lån og sikkerhetsstillelse til nærstående parter

Selskapet har ikke stillet garantier eller ytet lån til nærstående parter.

Note 8 Aksjonærer

Aksjekapitalen i Sektor M 24-26 AS pr. 31.12 består av:

	Antall	Pålydende	Bokført
Ordinære aksjer	200	10 500,0	2 100 000
Sum	200		2 100 000

Eierstruktur

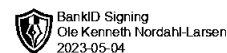
De største aksjonærene i % pr. 31.12 var:

	Ordinære	Eierandel
Sektor Eiendom AS	200	100,0

Styre leder Ole Kenneth Larsen eier 39,8 % av Sektor Eiendom AS.



Noter 2022



Sektor M 24-26 AS

Note 9 Egenkapital

	Aksjekapital	Overkurs	Annen egenkapital	Sum egenkapital
Pr. 31.12.2021	2 100 000	5 303 125	0	7 403 125
Pr. 01.01.2022	2 100 000	5 303 125	0	7 403 125
Årets resultat		2 973 013	0	2 973 013
Konsernbidrag avgitt		-3 254 940	0	-3 254 940
Pr. 31.12.2022	2 100 000	5 021 198	0	7 121 198