



ÅRSREGNSKAPET FOR REGNSKAPSÅRET 2022 - GENERELL INFORMASJON

Enheten

Organisasjonsnummer:	914 561 973
Organisasjonsform:	Aksjeselskap
Foretaksnavn:	TOPRO INDUSTRI AS
Forretningsadresse:	Rambekkvegen 1 2816 GJØVIK

Regnskapsår

Årsregnskapets periode:	01.01.2022 - 31.12.2022
-------------------------	-------------------------

Konsern

Mørselskap i konsern:	Ja
Konsernregnskap lagt ved:	Ja

Regnskapsregler

Regler for små foretak benyttet:	Nei
Benyttet ved utarbeidelsen av årsregnskapet til selskapet:	Regnskapslovens alminnelige regler
Benyttet ved utarbeidelsen av årsregnskapet til konsernet:	Regnskapslovens alminnelige regler

Årsregnskapet fastsatt av kompetent organ

Bekreftet av representant for selskapet:	Asbjørn Eskild
Dato for fastsettelse av årsregnskapet:	26.05.2023

Grunnlag for avgivelse

År 2022: Årsregnskapet er elektronisk innlevert
År 2021: Tall er hentet fra elektronisk innlevert årsregnskap fra 2022

Det er ikke krav til at årsregnskapet m.v. som sendes til Regnskapsregisteret er undertegnet. Kontrollen på at dette er utført ligger hos revisor/enhetens øverste organ. Sikkerheten ivaretas ved at innsender har rolle/rettighet for innsending av årsregnskapet via Altinn, og ved at det bekreftes at årsregnskapet er fastsatt av kompetent organ.

Brønnøysundregistrene, 23.06.2024



Resultatregnskap

Beløp i: NOK	Note	2022	2021
RESULTATREGNSKAP			
Inntekter			
Salgsinntekt	2	255 378 520	234 042 001
Annen driftsinntekt		11 615 009	10 899 386
Sum inntekter		266 993 529	244 941 387
Kostnader			
Endring i beholdning av varer under tilvirkning og ferdig tilvirkede varer	3	-5 146 013	-1 710 776
Varekostnad	3	154 806 482	120 902 170
Lønnskostnad	4, 5	80 214 068	69 985 516
Avskrivning på varige driftsmidler og immaterielle eiendeler	6, 7	8 949 955	10 460 580
Annen driftskostnad		64 637 896	36 445 444
Sum kostnader		303 462 388	236 082 934
Driftsresultat		-36 468 859	8 858 453
Finansinntekter og finanskostnader			
Renteinntekt fra foretak i samme konsern		1 084 558	257 806
Annen renteinntekt		41 076	9 434
Annen finansinntekt	8	7 971 779	3 905 221
Sum finansinntekter		9 097 413	4 172 461
Rentekostnad til foretak i samme konsern		2 370 254	0
Annen rentekostnad		1 083 669	908 730
Annen finanskostnad	8	3 231 225	3 889 885
Sum finanskostnader		6 685 148	4 798 615
Netto finans		2 412 265	-626 154
Ordinært resultat før skattekostnad		-34 056 594	8 232 299
Skattekostnad på ordinært resultat	9	-9 884 075	1 750 766
Ordinært resultat etter skattekostnad		-24 172 519	6 481 533
Årsresultat	10	-24 172 519	6 481 533



Resultatregnskap

Beløp i: NOK	Note	2022	2021
Overføringer og disponeringer			
Avsatt til annen egenkapital		0	6 481 532
Overført fra annen innskutt egenkapital		-24 172 518	
Sum overføringer og disponeringer		-24 172 518	6 481 532



Balanse

Beløp i: NOK	Note	2022	2021
BALANSE - EIENDELER			
Anleggsmidler			
Immaterielle eiendeler			
Utvikling	7	32 919 566	30 362 992
Utsatt skattefordel	9	17 297 734	7 348 043
Goodwill	7	-3 536 462	0
Sum immaterielle eiendeler		46 680 838	37 711 035
Varige driftsmidler			
Maskiner og anlegg	6	21 276 511	21 986 061
Driftsløsøre, inventar, verktøy, kontormaskiner og lignende	6	10 669 297	13 915 609
Sum varige driftsmidler		31 945 808	35 901 670
Finansielle anleggsmidler			
Investering i datterselskap	11	36 612 496	35 979 608
Lån til foretak i samme konsern	12, 13	11 076 423	11 195 001
Pensjonsmidler		215 980	106 868
Sum finansielle anleggsmidler		47 904 899	47 281 477
Sum anleggsmidler		126 531 545	120 894 182
Omløpsmidler			
Varer			
Varer	3	59 214 347	39 532 075
Sum varer		59 214 347	39 532 075
Fordringer			
Kundefordringer	14	12 279 466	12 807 770
Kundefordringer konsern	12	22 421 679	31 762 669
Andre fordringer		4 538 506	4 987 400
Sum fordringer		39 239 651	49 557 839
Bankinnskudd, kontanter og lignende			
Bankinnskudd, kontanter og lignende	15	10 830 742	6 568 286
Sum bankinnskudd, kontanter og lignende		10 830 742	6 568 286



Balanse

Beløp i: NOK	Note	2022	2021
Sum omløpsmidler		109 284 740	95 658 200
SUM EIENDELER		235 816 285	216 552 382
BALANSE - EGENKAPITAL OG GJELD			
Egenkapital			
Innskutt egenkapital			
Selskapskapital	16	311 134	311 134
Overkurs		114 745 707	118 763 576
Annen innskutt egenkapital		0	30 192 087
Sum innskutt egenkapital		115 056 841	149 266 797
Opptjent egenkapital			
Annen egenkapital		2 200 000	0
Sum opptjent egenkapital		2 200 000	0
Sum egenkapital	10	117 256 841	149 266 797
Gjeld			
Langsiktig gjeld			
Annen langsiktig gjeld			
Gjeld til kredittinstitusjoner	17, 18	0	32 714 968
Langsiktig konserngjeld	12, 17	55 111 303	0
Øvrig langsiktig gjeld	18	0	5 000 000
Sum annen langsiktig gjeld		55 111 303	37 714 968
Sum langsiktig gjeld		55 111 303	37 714 968
Kortsiktig gjeld			
Gjeld til kredittinstitusjoner		28 893 227	0
Leverandørgjeld		15 781 580	13 405 500
Skyldige offentlige avgifter		5 591 720	6 167 678
Kortsiktig konserngjeld	12	382 228	71 692
Annen kortsiktig gjeld		12 799 385	9 925 746
Sum kortsiktig gjeld		63 448 140	29 570 616



Balanse

Beløp i: NOK	Note	2022	2021
Sum gjeld		118 559 443	67 285 584
SUM EGENKAPITAL OG GJELD		235 816 284	216 552 381



Konsernets resultatregnskap

Beløp i: NOK	Note	2022	2021
RESULTATREGNSKAP			
Inntekter			
Salgsinntekt	2	361 922 508	306 999 367
Annen driftsinntekt		1 202 911	2 050 800
Sum inntekter		363 125 419	309 050 167
Kostnader			
Endring i beholdning av varer under tilvirkning og ferdig tilvirkede varer		-5 146 013	-1 710 776
Varekostnad		164 513 796	126 613 823
Lønnskostnad	3, 4	115 377 010	94 403 195
Avskrivning på varige driftsmidler og immaterielle eiendeler	5	18 559 924	14 289 625
Annen driftskostnad	3	94 456 702	67 459 161
Sum kostnader		387 761 419	301 055 028
Driftsresultat		-24 636 000	7 995 139
Finansinntekter og finanskostnader			
Annen renteinntekt		67 634	9 435
Annen finansinntekt		8 131 326	3 912 825
Sum finansinntekter		8 198 960	3 923 260
Annen rentekostnad		3 664 323	837 059
Annen finanskostnad		3 319 690	3 912 429
Sum finanskostnader		6 984 013	4 749 488
Netto finans		1 214 947	-826 228
Ordinært resultat før skattekostnad		-23 421 053	7 168 911
Skattekostnad på ordinært resultat	6	-7 818 648	2 626 201
Ordinært resultat etter skattekostnad		-15 602 405	4 542 710
Årsresultat		-15 602 405	4 542 710
Overføringer og disponeringer			
Overføringer til/fra annen egenkapital		-15 602 405	4 542 710



Konsernets resultatregnskap

Beløp i: NOK	Note	2022	2021
Sum overføringer og disponeringer		-15 602 405	4 542 710



Konsernets balanse

Beløp i: NOK	Note	2022	2021
BALANSE - EIENDELER			
Anleggsmidler			
Immaterielle eiendeler			
Utvikling	7	64 155 837	69 530 925
Konsesjoner, patenter, lisenser, varemerker og lignende rettigheter		296 276	202 102
Utsatt skattefordel	6	11 894 712	2 014 614
Goodwill	7	-3 536 462	0
Sum immaterielle eiendeler		72 810 363	71 747 641
Varige driftsmidler			
Maskiner og anlegg	5	21 357 267	21 986 061
Driftsløsøre, inventar, verktøy, kontormaskiner og lignende	5	13 769 993	15 365 535
Sum varige driftsmidler		35 127 260	37 351 596
Finansielle anleggsmidler			
Pensjonsmidler	4	215 980	106 868
Andre langsiktige fordringer		165 641	165 641
Sum finansielle anleggsmidler		381 621	272 509
Sum anleggsmidler		108 319 244	109 371 746
Omløpsmidler			
Varer			
Varer	8	78 847 139	54 665 773
Sum varer		78 847 139	54 665 773
Fordringer			
Kundefordringer	9	31 091 016	23 090 486
Andre fordringer		4 128 070	7 549 601
Sum fordringer		35 219 086	30 640 087
Bankinnskudd, kontanter og lignende			
Bankinnskudd, kontanter og lignende	3	34 958 900	27 810 438
Sum bankinnskudd, kontanter og lignende		34 958 900	27 810 438



Konsernets balanse

Beløp i: NOK	Note	2022	2021
Sum omløpsmidler		149 025 125	113 116 298
SUM EIENDELER		257 344 369	222 488 044
BALANSE - EGENKAPITAL OG GJELD			
Egenkapital			
Innskutt egenkapital			
Selskapskapital		311 134	311 134
Overkurs		110 200 030	118 763 576
Annen innskutt egenkapital		0	16 277 270
Sum innskutt egenkapital		110 511 164	135 351 980
Opptjent egenkapital			
Annen egenkapital		2 200 000	
Sum opptjent egenkapital		2 200 000	
Sum egenkapital	10	112 711 164	135 351 980
Gjeld			
Langsiktig gjeld			
Pensjonsforpliktelser		0	0
Sum avsetninger for forpliktelser		0	0
Annen langsiktig gjeld			
Gjeld til kredittinstitusjoner	9	1 700 039	34 714 968
Øvrig langsiktig gjeld		55 481 936	5 533 333
Sum annen langsiktig gjeld		57 181 975	40 248 301
Sum langsiktig gjeld		57 181 975	40 248 301
Kortsiktig gjeld			
Gjeld til kredittinstitusjoner		28 893 227	0
Leverandørgjeld		18 138 021	19 897 801
Betalbar skatt	5	1 612 980	312 154
Skyldige offentlige avgifter		6 451 035	5 698 090
Annen kortsiktig gjeld		32 355 966	20 979 717
Sum kortsiktig gjeld		87 451 229	46 887 762



Konsernets balanse

Beløp i: NOK	Note	2022	2021
Sum gjeld		144 633 204	87 136 063
SUM EGENKAPITAL OG GJELD		257 344 368	222 488 043



Brønnøysundregistrene

ÅRSREGNSKAP FOR REGNSKAPSÅRET 2022 - GENERELL INFORMASJON

Journalnummer: 2023 455458

Enheten

Organisasjonsnummer: 914 561 973
Organisasjonsform: Aksjeselskap
Foretaksnavn: TOPRO INDUSTRI AS
Forretningsadresse: Rambekkvegen 5
2816 GJØVIK

Regnskapsår

Årsregnskapets periode: 01.01.2022 - 31.12.2022

Konsern

Morselskap i konsern: Ja
Konsernregnskap lagt ved: Ja

Regnskapsregler

Regler for små foretak benyttet: Nei
Benyttet ved utarbeidelsen av
årsregnskapet til selskapet: Regnskapslovens alminnelige regler
Benyttet ved utarbeidelsen av
årsregnskapet til konsernet: Regnskapslovens alminnelige regler

Årsregnskapet fastsatt av kompetent organ

Bekreftet av representant for selskapet: Asbjørn Eskild
Dato for fastsettelse av årsregnskapet: 26.05.2023

Grunnlag for avgivelse

År 2022: Årsregnskap er elektronisk innlevert.
År 2021: Tall er hentet fra elektronisk innlevert årsregnskap fra 2022.

Det er ikke krav til at årsregnskapet m.v. som sendes til Regnskapsregisteret er undertegnet. Kontrollen på at dette er utført ligger hos revisor/enhetens øverste organ. Sikkerheten ivaretas ved at innsender har rolle/rettighet for innsending av årsregnskapet via Altinn, og ved at det bekreftes at årsregnskapet er fastsatt av kompetent organ.

Brønnøysundregistrene, 14.06.2023



Organisasjonsnr: 914 561 973
TOPRO INDUSTRI AS

RESULTATREGNSKAP

Beløp i: NOK	Note	2022	2021
RESULTATREGNSKAP			
Inntekter			
Salgsinntekt	2	255 378 520	234 042 001
Annen driftsinntekt		11 615 009	10 899 386
Sum inntekter		266 993 529	244 941 387
Kostnader			
Endring i beholdning av varer under tilvirkning og ferdig tilvirkede varer	3	-5 146 013	-1 710 776
Varekostnad	3	154 806 482	120 902 170
Lønnskostnad	4, 5	80 214 068	69 985 516
Avskrivning på varige driftsmidler og immaterielle eiendeler	6, 7	8 949 955	10 460 580
Annen driftskostnad		64 637 896	36 445 444
Sum kostnader		303 462 388	236 082 934
Driftsresultat		-36 468 859	8 858 453
Finansinntekter og finanskostnader			
Renteinntekt fra foretak i samme konsern		1 084 558	257 806
Annen renteinntekt		41 076	9 434
Annen finansinntekt	8	7 971 779	3 905 221
Sum finansinntekter		9 097 413	4 172 461
Rentekostnad til foretak i samme konsern		2 370 254	0
Annen rentekostnad		1 083 669	908 730
Annen finanskostnad	8	3 231 225	3 889 885
Sum finanskostnader		6 685 148	4 798 615
Netto finans		2 412 265	-626 154
Ordinært resultat før skattekostnad		-34 056 594	8 232 299
Skattekostnad på ordinært resultat	9	-9 884 075	1 750 766
Ordinært resultat etter skattekostnad		-24 172 519	6 481 533
Årsresultat	10	-24 172 519	6 481 533
Overføringer og disponeringer			
Avsatt til annen egenkapital		0	6 481 532



Overført fra annen innskutt egenkapital	-24 172 518	
Sum overføringer og disponeringer	-24 172 518	6 481 532



Organisasjonsnr: 914 561 973
TOPRO INDUSTRI AS

BALANSE

Beløp i: NOK	Note	2022	2021
BALANSE - EIENDELER			
Anleggsmidler			
Immaterielle eiendeler			
Utvikling	7	32 919 566	30 362 992
Utsatt skattefordel	9	17 297 734	7 348 043
Goodwill	7	-3 536 462	0
Sum immaterielle eiendeler		46 680 838	37 711 035
Varige driftsmidler			
Maskiner og anlegg	6	21 276 511	21 986 061
Driftsløsøre, inventar, verktøy, kontormaskiner og lignende	6	10 669 297	13 915 609
Sum varige driftsmidler		31 945 808	35 901 670
Finansielle anleggsmidler			
Investering i datterselskap	11	36 612 496	35 979 608
Lån til foretak i samme konsern	12, 13	11 076 423	11 195 001
Pensjonsmidler		215 980	106 868
Sum finansielle anleggsmidler		47 904 899	47 281 477
Sum anleggsmidler		126 531 545	120 894 182
Omløpsmidler			
Varer			
Varer	3	59 214 347	39 532 075
Sum varer		59 214 347	39 532 075
Fordringer			
Kundefordringer	14	12 279 466	12 807 770
Kundefordringer konsern	12	22 421 679	31 762 669
Andre fordringer		4 538 506	4 987 400
Sum fordringer		39 239 651	49 557 839
Bankinnskudd, kontanter og lignende			
Bankinnskudd, kontanter og lignende	15	10 830 742	6 568 286
Sum bankinnskudd, kontanter og lignende		10 830 742	6 568 286
Sum omløpsmidler		109 284 740	95 658 200
SUM EIENDELER		235 816 285	216 552 382
BALANSE - EGENKAPITAL OG GJELD			



Egenkapital			
Innskutt egenkapital			
Selskapskapital	16	311 134	311 134
Overkurs		114 745 707	118 763 576
Annen innskutt egenkapital		0	30 192 087
Sum innskutt egenkapital		115 056 841	149 266 797
Opptjent egenkapital			
Annen egenkapital		2 200 000	0
Sum opptjent egenkapital		2 200 000	0
Sum egenkapital	10	117 256 841	149 266 797
Gjeld			
Langsiktig gjeld			
Annen langsiktig gjeld			
Gjeld til			
kredittinstitusjoner	17, 18	0	32 714 968
Langsiktig konserngjeld	12, 17	55 111 303	0
Øvrig langsiktig gjeld	18	0	5 000 000
Sum annen langsiktig gjeld		55 111 303	37 714 968
Sum langsiktig gjeld		55 111 303	37 714 968
Kortsiktig gjeld			
Gjeld til			
kredittinstitusjoner		28 893 227	0
Leverandørgjeld		15 781 580	13 405 500
Skyldige offentlige avgifter		5 591 720	6 167 678
Kortsiktig konserngjeld	12	382 228	71 692
Annen kortsiktig gjeld		12 799 385	9 925 746
Sum kortsiktig gjeld		63 448 140	29 570 616
Sum gjeld		118 559 443	67 285 584
SUM EGENKAPITAL OG GJELD		235 816 284	216 552 381



Organisasjonsnr: 914 561 973
TOPRO INDUSTRI AS

KONSERNRESULTATREGNSKAP

Beløp i: NOK	Note	2022	2021
RESULTATREGNSKAP			
Inntekter			
Salgsinntekt	2	361 922 508	306 999 367
Annen driftsinntekt		1 202 911	2 050 800
Sum inntekter		363 125 419	309 050 167
Kostnader			
Endring i beholdning av varer under tilvirkning og ferdig tilvirkede varer		-5 146 013	-1 710 776
Varekostnad		164 513 796	126 613 823
Lønnskostnad	3, 4	115 377 010	94 403 195
Avskrivning på varige driftsmidler og immaterielle eiendeler	5	18 559 924	14 289 625
Annen driftskostnad	3	94 456 702	67 459 161
Sum kostnader		387 761 419	301 055 028
Driftsresultat		-24 636 000	7 995 139
Finansinntekter og finanskostnader			
Annen renteinntekt		67 634	9 435
Annen finansinntekt		8 131 326	3 913 825
Sum finansinntekter		8 198 960	3 923 260
Annen rentekostnad		3 664 323	837 059
Annen finanskostnad		3 319 690	3 912 429
Sum finanskostnader		6 984 013	4 749 488
Netto finans		1 214 947	-826 228
Ordinært resultat før skattekostnad			
Skattekostnad på ordinært resultat	6	-7 818 648	2 626 201
Ordinært resultat etter skattekostnad		-15 602 405	4 542 710
Årsresultat		-15 602 405	4 542 710
Overføringer og disponeringer			
Overføringer til/fra annen egenkapital		-15 602 405	4 542 710
Sum overføringer og disponeringer		-15 602 405	4 542 710



Organisasjonsnr: 914 561 973
TOPRO INDUSTRI AS

KONSERNBALANSE

Beløp i: NOK	Note	2022	2021
BALANSE - EIENDELER			
Anleggsmidler			
Immaterielle eiendeler			
Utvikling	7	64 155 837	69 530 925
Konsesjoner, patenter, lisenser, varemerker og lignende rettigheter		296 276	202 102
Utsatt skattefordel	6	11 894 712	2 014 614
Goodwill	7	-3 536 462	0
Sum immaterielle eiendeler		72 810 363	71 747 641
Varige driftsmidler			
Maskiner og anlegg	5	21 357 267	21 986 061
Driftsløsøre, inventar, verktøy, kontormaskiner og lignende	5	13 769 993	15 365 535
Sum varige driftsmidler		35 127 260	37 351 596
Finansielle anleggsmidler			
Pensjonsmidler	4	215 980	106 868
Andre langsiktige fordringer		165 641	165 641
Sum finansielle anleggsmidler		381 621	272 509
Sum anleggsmidler		108 319 244	109 371 746
Omløpsmidler			
Varer			
Varer	8	78 847 139	54 665 773
Sum varer		78 847 139	54 665 773
Fordringer			
Kundefordringer	9	31 091 016	23 090 486
Andre fordringer		4 128 070	7 549 601
Sum fordringer		35 219 086	30 640 087
Bankinnskudd, kontanter og lignende			
Bankinnskudd, kontanter og lignende	3	34 958 900	27 810 438
Sum bankinnskudd, kontanter og lignende		34 958 900	27 810 438
Sum omløpsmidler		149 025 125	113 116 298
SUM EIENDELER		257 344 369	222 488 044



BALANSE - EGENKAPITAL OG GJELD

Egenkapital

Innskutt egenkapital

Selskapskapital		311 134	311 134
Overkurs	110 200 030		118 763 576
Annen innskutt egenkapital		0	16 277 270
Sum innskutt egenkapital	110 511 164		135 351 980

Opptjent egenkapital

Annen egenkapital		2 200 000	
Sum opptjent egenkapital	2 200 000		

Sum egenkapital	10	112 711 164	135 351 980
------------------------	-----------	--------------------	--------------------

Gjeld

Langsiktig gjeld

Pensjonsforpliktelser		0	0
Sum avsetninger for forpliktelser		0	0

Annen langsiktig gjeld

Gjeld til kredittinstitusjoner	9	1 700 039	34 714 968
Øvrig langsiktig gjeld		55 481 936	5 533 333
Sum annen langsiktig gjeld		57 181 975	40 248 301

Sum langsiktig gjeld		57 181 975	40 248 301
-----------------------------	--	-------------------	-------------------

Kortsiktig gjeld

Gjeld til kredittinstitusjoner		28 893 227	0
Leverandørgjeld		18 138 021	19 897 801
Betalbar skatt	5	1 612 980	312 154
Skyldige offentlige avgifter		6 451 035	5 698 090
Annen kortsiktig gjeld		32 355 966	20 979 717
Sum kortsiktig gjeld		87 451 229	46 887 762

Sum gjeld		144 633 204	87 136 063
------------------	--	--------------------	-------------------

SUM EGENKAPITAL OG GJELD		257 344 368	222 488 043
---------------------------------	--	--------------------	--------------------



Organisasjonsnr: 914 561 973
TOPRO INDUSTRI AS

NOTEOPPLYSNINGER - SELSKAP - alle poster oppgitt i hele tall

Note
1

Regnskapsprinsipper

Note
4

Antall årsverk i regnskapsåret
117.00

Sum Beløp

Balanseført verdi 31.12. Varige driftsmidler Immaterielle eiend.

Konsernregnskap

Morselskapet sitt navn

Forretningskontor for morselskapet

Begrunnelse for at datterselskap er utelatt fra konsolideringen

Samlet beløp - tilknyttet selskap Årets Fjorårets

Samlet beløp - foretak i samme konsern Årets Fjorårets

Samlet beløp - foretak i samme konsern Årets Fjorårets

Samlet beløp - felles kontrollert virksomhet Årets Fjorårets

Pantstillelse Beløp



Beholdning av egne aksjer Antall Pålydende Andel av aksjek.



Organisasjonsnr: 914 561 973
TOPRO INDUSTRI AS

NOTEOPPLYSNINGER - KONSERN - alle poster oppgitt i hele tall

Note
1

Regnskapsprinsipper

Note
3

Antall årsverk i regnskapsåret
160.00

Sum Beløp

Balanseført verdi 31.12. Varige driftsmidler Immaterielle eiend.

Konsernregnskap

Morselskapet sitt navn

Forretningskontor for morselskapet

Begrunnelse for at datterselskap er utelatt fra konsolideringen

Samlet beløp - tilknyttet selskap Årets Fjorårets

Samlet beløp - foretak i samme konsern Årets Fjorårets

Samlet beløp - foretak i samme konsern Årets Fjorårets

Samlet beløp - felles kontrollert virksomhet Årets Fjorårets

Pantstillelse Beløp



Beholdning av egne aksjer Antall Pålydende Andel av aksjek.



Deloitte.

Deloitte AS
Trondhjemsvegen 3
NO-2821 Gjøvik
Norway

Tel: +47 400 34 100
www.deloitte.no

Til generalforsamlingen i Topro Industri AS

UAVHENGIG REVISORS BERETNING

Konklusjon

Vi har revidert årsregnskapet for Topro Industri AS som består av:

- selskapsregnskapet, som består av balanse per 31. desember 2022, resultatregnskap og kontantstrømpoppstilling for regnskapsåret avsluttet per denne datoen og noter til årsregnskapet, herunder et sammendrag av viktige regnskapsprinsipper, og
- konsernregnskapet, som består av balanse per 31. desember 2022, resultatregnskap og kontantstrømpoppstilling for regnskapsåret avsluttet per denne datoen og noter til årsregnskapet, herunder et sammendrag av viktige regnskapsprinsipper.

Etter vår mening

- oppfyller årsregnskapet gjeldende lovkrav,
- gir selskapsregnskapet et rettviseende bilde av selskapets finansielle stilling per 31. desember 2022 og av dets resultater og kontantstrømmer for regnskapsåret avsluttet per denne datoen i samsvar med regnskapslovens regler og god regnskapsskikk i Norge, og
- gir konsernregnskapet et rettviseende bilde av konsernets finansielle stilling per 31. desember 2022 og av dets resultater og kontantstrømmer for regnskapsåret avsluttet per denne datoen i samsvar med regnskapslovens regler og god regnskapsskikk i Norge.

Grunnlag for konklusjonen

Vi har gjennomført revisjonen i samsvar med International Standards on Auditing (ISA-ene). Våre oppgaver og plikter i henhold til disse standardene er beskrevet nedenfor under *Revisors oppgaver og plikter ved revisjonen av årsregnskapet*. Vi er uavhengige av selskapet og konsernet i samsvar med kravene i relevante lover og forskrifter i Norge og International Code of Ethics for Professional Accountants (inkludert internasjonale uavhengighetsstandarder) utstedt av International Ethics Standards Board for Accountants (IESBA-reglene), og vi har overholdt våre øvrige etiske forpliktelser i samsvar med disse kravene. Innhentet revisjonsbevis er etter vår vurdering tilstrekkelig og hensiktsmessig som grunnlag for vår konklusjon.

Øvrig informasjon

Styret og daglig leder (ledelsen) er ansvarlige for informasjonen i årsberetningen. Øvrig informasjon omfatter informasjon i årsrapporten bortsett fra årsregnskapet og den tilhørende revisjonsberetningen. Vår konklusjon om årsregnskapet ovenfor dekker ikke informasjonen i årsberetningen.

I forbindelse med revisjonen av årsregnskapet er det vår oppgave å lese årsberetningen. Formålet er å vurdere hvorvidt det foreligger vesentlig inkonsistens mellom årsberetningen og årsregnskapet og den kunnskap vi har opparbeidet oss under revisjonen av årsregnskapet, eller hvorvidt informasjon i årsberetningen ellers fremstår som vesentlig feil. Vi har plikt til å rapportere dersom årsberetningen fremstår som vesentlig feil. Vi har ingenting å rapportere i så henseende.

Deloitte refers to one or more of Deloitte Touche Tohmatsu Limited ("DTTL"), its global network of member firms, and their related entities (collectively, the "Deloitte organization"). DTTL (also referred to as "Deloitte Global") and each of its member firms and related entities are legally separate and independent entities, which cannot obligate or bind each other in respect of third parties. DTTL and each DTTL member firm and related entity is liable only for its own acts and omissions, and not those of each other. DTTL does not provide services to clients. Please see www.deloitte.no to learn more.

© Deloitte AS

Registrert i Foretaksregisteret Medlemmer av Den norske Revisorforening
Organisasjonsnummer: 980 211 282

Penneo Dokumentnøkkel: EPVYZ-878YZ-SD72V-IQ54F-4MZD8-4H0GG



Deloitte.

side 2
Uavhengig revisors beretning -
Topro Industri AS

Basert på kunnskapen vi har opparbeidet oss i revisjonen, mener vi at årsberetningen

- er konsistent med årsregnskapet og
- inneholder de opplysninger som skal gis i henhold til gjeldende lovkrav.

Ledelsens ansvar for årsregnskapet

Ledelsen er ansvarlig for å utarbeide årsregnskapet og for at det gir et rettviseende bilde i samsvar med regnskapslovens regler og god regnskapskikk i Norge. Ledelsen er også ansvarlig for slik intern kontroll som den finner nødvendig for å kunne utarbeide et årsregnskap som ikke inneholder vesentlig feilinformasjon, verken som følge av misligheter eller utilsiktede feil.

Ved utarbeidelsen av årsregnskapet er ledelsen ansvarlig for å ta standpunkt til selskapets og konsernets evne til fortsatt drift og opplyse om forhold av betydning for fortsatt drift. Forutsetningen om fortsatt drift skal legges til grunn for årsregnskapet så lenge det ikke er sannsynlig at virksomheten vil bli avvirket.

Revisors oppgaver og plikter ved revisjonen av årsregnskapet

Vårt mål er å oppnå betryggende sikkerhet for at årsregnskapet som helhet ikke inneholder vesentlig feilinformasjon, verken som følge av misligheter eller utilsiktede feil, og å avgi en revisjonsberetning som inneholder vår konklusjon. Betryggende sikkerhet er en høy grad av sikkerhet, men ingen garanti for at en revisjon utført i samsvar med ISA-ene, alltid vil avdekke vesentlig feilinformasjon. Feilinformasjon kan oppstå som følge av misligheter eller utilsiktede feil. Feilinformasjon er å anse som vesentlig dersom den enkeltvis eller samlet med rimelighet kan forventes å påvirke de økonomiske beslutningene som brukerne foretar på grunnlag av årsregnskapet.

Som del av en revisjon i samsvar med ISA-ene, utøver vi profesjonelt skjønn og utviser profesjonell skepsis gjennom hele revisjonen. I tillegg:

- identifiserer og vurderer vi risikoen for vesentlig feilinformasjon i regnskapet, enten det skyldes misligheter eller utilsiktede feil. Vi utformer og gjennomfører revisjonshandlinger for å håndtere slike risikoer, og innhenter revisjonsbevis som er tilstrekkelig og hensiktsmessig som grunnlag for vår konklusjon. Risikoen for at vesentlig feilinformasjon som følge av misligheter ikke blir avdekket, er høyere enn for feilinformasjon som skyldes utilsiktede feil, siden misligheter kan innebære samarbeid, forfalskning, bevisste utelatelser, uriktige fremstillinger eller overstyring av internkontroll.
- opparbeider vi oss en forståelse av intern kontroll som er relevant for revisjonen, for å utforme revisjonshandlinger som er hensiktsmessige etter omstendighetene, men ikke for å gi uttrykk for en mening om effektiviteten av selskapets og konsernets interne kontroll.
- evaluerer vi om de anvendte regnskapsprinsippene er hensiktsmessige og om regnskapsestimaterne og tilhørende noteopplysninger utarbeidet av ledelsen er rimelige.
- konkluderer vi på om ledelsens bruk av fortsatt drift-forutsetningen er hensiktsmessig, og, basert på innhentede revisjonsbevis, hvorvidt det foreligger vesentlig usikkerhet knyttet til hendelser eller forhold som kan skape tvil av betydning om selskapets og konsernets evne til fortsatt drift. Dersom vi konkluderer med at det eksisterer vesentlig usikkerhet, kreves det at vi i revisjonsberetningen henleder oppmerksomheten på tilleggsopplysningene i årsregnskapet, eller, dersom slike tilleggsopplysninger ikke er tilstrekkelige, at vi modifierer vår konklusjon. Våre konklusjoner er basert på revisjonsbevis innhentet frem til datoen for revisjonsberetningen. Etterfølgende hendelser eller forhold kan imidlertid medføre at selskapet og konsernet ikke kan fortsette driften.
- evaluerer vi den samlede presentasjonen, strukturen og innholdet i årsregnskapet, inkludert tilleggsopplysningene, og hvorvidt årsregnskapet gir uttrykk for de underliggende transaksjonene og hendelsene på en måte som gir et rettviseende bilde.
- innhenter vi tilstrekkelig og hensiktsmessig revisjonsbevis vedrørende den finansielle informasjonen til enhetene eller forretningsområdene i konsernet for å kunne gi uttrykk for en mening om konsernregnskapet. Vi er ansvarlige for å lede, følge opp og gjennomføre konsernrevisjonen. Vi har eneansvar for vår konklusjon om konsernregnskapet.

Penneo Dokumentnøkkel: EPVYZ-878YZ-SD72V-IQ54F-4MZD8-4H0GG



Deloitte.

side 3
Uavhengig revisors beretning -
Topro Industri AS

Vi kommuniserer med styret blant annet om det planlagte innholdet i og tidspunkt for revisjonsarbeidet og eventuelle vesentlige funn i revisjonen, herunder vesentlige svakheter i intern kontroll som vi avdekker gjennom revisjonen.

Gjøvik, 18. april 2023
Deloitte AS

Øystein Nyeggen Olsrud
statsautorisert revisor

Penneo Dokumentnøkkel: EPVYZ-878YZ-SD72V-IQ54F-4MZD8-4H0GG



PENNEO

Signaturene i dette dokumentet er juridisk bindende. Dokument signert med "Penneo"™ - sikker digital signatur.
De signerende parter sin identitet er registrert, og er listet nedenfor.

"Med min signatur bekrefter jeg alle datoer og innholdet i dette dokument."

Øystein Nyeggen Olsrud

Statsautorisert revisor

På vegne av: Deloitte AS

Serienummer: 9578-5995-4-602278

IP: 217.173.xxx.xxx

2023-04-21 13:24:26 UTC



Penneo DokumentID: EPVYZ-878YZ-SD72V-IQ54F-4MZD8-4HOGG

Dokumentet er signert digitalt, med **Penneo.com**. Alle digitale signatur-data i dokumentet er sikret og validert av den datamaskin-utregnede hash-verdien av det opprinnelige dokument. Dokumentet er låst og tids-stemplet med et sertifikat fra en betrodd tredjepart. All kryptografisk bevis er integrert i denne PDF, for fremtidig validering (hvis nødvendig).

Hvordan bekrefter at dette dokumentet er originalen?

Dokumentet er beskyttet av ett Adobe CDS sertifikat. Når du åpner dokumentet i

Adobe Reader, skal du kunne se at dokumentet er sertifisert av **Penneo e-signature service <penneo@penneo.com>**. Dette garanterer at innholdet i dokumentet ikke har blitt endret.

Det er lett å kontrollere de kryptografiske beviser som er lokalisert inne i dokumentet, med Penneo validator - <https://penneo.com/validator>



[Admincontrol](#)

List of Signatures Page 1/1

Sak 16 Topro Industri Konsernregnskap.pdf

Name	Method	Signed at
Smeby, Henrik Sagosen	BANKID	2023-04-19 15:15 GMT+02
Farås, Geir	BANKID_MOBILE	2023-04-19 14:37 GMT+02
Osmundsen, Erik	BANKID_MOBILE	2023-04-19 13:06 GMT+02
Gogstad, Therese Charlotte Melsom	BANKID	2023-04-19 12:57 GMT+02
Bodd, Egil	BANKID_MOBILE	2023-04-19 12:51 GMT+02
Røine, Synne Hermansen	BANKID_MOBILE	2023-04-20 16:09 GMT+02
Mariero, Lars Henrik	BANKID	2023-04-20 14:38 GMT+02
Eskild, Asbjørn	BANKID_MOBILE	2023-04-20 10:29 GMT+02
Bredesen, Ståle Magnus	BANKID_MOBILE	2023-04-19 18:03 GMT+02



This file is sealed with a digital signature. The seal is a guarantee for the authenticity of the document.
External reference: E88BE36E49244C42BAADA33D786FA27A

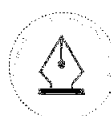


Topro Industri Konsern 2022

Topro Industri AS

Resultatregnskap
Balanse
Kontantstrøm
Noter til regnskapet

Org.nr.: 914 561 973



This file is sealed with a digital signature.
The seal is a guarantee for the authenticity
of the document.

Document ID:
E88BE38E49244C42BAADA33D786FA27A



Resultatregnskap
Topro Industri AS - Konsernregnskap 2022

	Note	2022	2021
Driftsinntekter og driftskostnader			
Salgsinntekt	2	361 922 508	306 999 367
Annen driftsinntekt		1 202 911	2 050 800
Sum driftsinntekter		363 125 419	309 050 167
Varekostnad		164 513 796	126 613 823
Beholdningsendring varer i arb./ferdigvarer		-5 146 013	-1 710 776
Lønnskostnad	3, 4	115 377 010	94 403 195
Avskrivning av driftsmidler og immaterielle eiendeler	5	18 559 924	14 289 625
Annen driftskostnad	3	94 456 702	67 459 161
Sum driftskostnader		387 761 418	301 055 028
Driftsresultat		-24 635 999	7 995 139
Finansinntekter og finanskostnader			
Annen renteinntekt		67 634	9 435
Annen finansinntekt		8 131 326	3 913 825
Annen rentekostnad		3 664 323	837 059
Annen finanskostnad		3 319 690	3 912 429
Resultat av finansposter		1 214 947	-826 228
Ordinært resultat før skattekostnad		-23 421 052	7 168 911
Skattekostnad på ordinært resultat	6	-7 818 648	2 626 201
Ordinært resultat		-15 602 404	4 542 710
Årsresultat		-15 602 404	4 542 710
Overføringer			
Overført til annen egenkapital		15 602 404	-4 542 710
Sum overføringer		-15 602 404	4 542 710



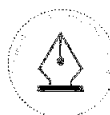
This file is sealed with a digital signature.
The seal is a guarantee for the authenticity
of the document.

Document ID:
E88BE36E49244C42BAADA33D786FA27A



Balanse
Topro Industri AS - Konsernregnskap 2022

	Note	2022	2021
Eiendeler			
Anleggsmidler			
Immaterielle eiendeler			
Goodwill	7	-3 536 462	0
Utvikling	7	64 155 837	69 530 925
Konsesjoner, patenter og lisenser		296 276	202 102
Utsatt skattefordel	6	11 894 712	2 014 614
Sum immaterielle eiendeler		72 810 363	71 747 641
Varige driftsmidler			
Maskiner og anlegg	5	21 357 267	21 986 061
Driftsløsøre, inventar o.a. utstyr	5	13 769 993	15 365 535
Sum varige driftsmidler		35 127 261	37 351 596
Finansielle anleggsmidler			
Pensjonsmidler	4	215 980	106 868
Andre langsiktige fordringer		165 641	165 641
Sum finansielle anleggsmidler		381 621	272 509
Sum anleggsmidler		108 319 245	109 371 746
Omløpsmidler			
Lager av varer og annen beholdning	8	78 847 139	54 665 773
Fordringer			
Kundefordringer	9	31 091 016	23 090 486
Andre kortsiktige fordringer		4 128 070	7 549 601
Sum fordringer		35 219 086	30 640 087
Bankinnskudd, kontanter o.l.	3	34 958 900	27 810 438
Sum omløpsmidler		149 025 124	113 116 298
Sum eiendeler		257 344 369	222 488 044



This file is sealed with a digital signature.
The seal is a guarantee for the authenticity
of the document.

Document ID:
E88BE38E49244C42BAADA33D786FA27A



Balanse
Topro Industri AS - Konsernregnskap 2022

	Note	2022	2021
Egenkapital og gjeld			
Innskutt egenkapital			
Aksjekapital		311 134	311 134
Overkurs		110 200 030	118 763 576
Annen innskutt egenkapital		0	16 277 270
Sum innskutt egenkapital		110 511 164	135 351 980
Opptjent egenkapital			
Annen egenkapital		2 200 000	0
Sum opptjent egenkapital			
Sum egenkapital	10	112 711 164	135 351 980
Gjeld			
Avsetning for forpliktelser			
Pensjonsforpliktelser		0	0
Sum avsetning for forpliktelser		0	0
Annen langsiktig gjeld			
Gjeld til kredittinstitusjoner	9	1 700 039	34 714 968
Øvrig langsiktig gjeld		55 481 936	5 533 333
Sum annen langsiktig gjeld		57 181 975	40 248 301
Kortsiktig gjeld			
Gjeld til kredittinstitusjoner		28 893 227	0
Leverandørgjeld		18 138 021	19 897 801
Betalbar skatt	5	1 612 980	312 154
Skyldig offentlige avgifter		6 451 035	5 698 090
Annen kortsiktig gjeld		32 355 966	20 979 717
Sum kortsiktig gjeld		87 451 229	46 887 762
Sum gjeld		144 633 205	87 136 063
Sum egenkapital og gjeld		257 344 369	222 488 044

Gjøvik, 18.04.2023
Styret i Topro Industri AS

Egil Bodd
styreleder

Synne Hermansen Røine
nestleder

Erik Osmundsen
styremedlem

Henrik Sagosen Smeby
styremedlem

Geir Farås
Ansatte representant

Ståle Magnus Brødesen
Ansatte representant

Asbjørn Eskild
daglig leder

Lars Henrik Mariero
styremedlem

Therese Charlotte Melsom Gogstad
styremedlem



This file is sealed with a digital signature.
The seal is a guarantee for the authenticity
of the document.

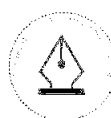
Document ID:
E88BE36E49244C42BAADA33D786FA27A



KONTANTSTRØM TIL KONSERNREGNSKAPET 2022

	2022	2021
Kontantstrømmer fra operasjonelle aktiviteter:		
Resultat før skattekostnad	-23 421 052	7 168 910
Periodens betalte skatt	-312 154	-215 846
Tap/gevinst ved salg av anleggsmidler	0	0
Ordinære avskrivninger	18 559 924	14 289 625
Nedskrivning anleggsmidler	0	0
Endring i varelager	-24 181 366	-13 942 495
Endring i kundefordringer	-8 000 529	-3 082 214
Endring i leverandørgjeld	-1 759 779	416 659
Forskj. kostnadsført pensjon og inn-/utbet. i pensjonsordn.	-140 924	-138 680
Sikringsreserve fra terminerte valutasikringskontrakter	2 200 000	0
Endring i andre tidsavgrensningsposter	14 643 014	7 120 482
Netto kontantstrøm fra operasjonelle aktiviteter	-22 412 866	11 616 442
Kontantstrømmer fra investeringsaktiviteter:		
Innbetalinger ved salg av varige driftsmidler	0	0
Utbetalinger ved kjøp av varige driftsmidler	-6 874 951	-9 142 607
Utbetalinger ved kjøp av immaterielle eiendeler	-10 386 002	-35 120 108
Utbetalinger ved kjøp av andre investeringer	0	0
Kontanter tilført fra fusjon	462 047	0
Innbetalinger ved salg av andre investeringer	0	0
Netto kontantstrøm fra investeringsaktiviteter	-16 798 906	-44 262 715
Kontantstrømmer fra finansieringsaktiviteter:		
Innbetalinger ved opptak av ny gjeld	55 481 936	0
Utbetalinger ved nedbetaling av gjeld	-38 014 929	-2 832 943
Kapitalforhøyelse	0	20 240 384
Tilbakebetalinger av egenkapital	0	-191 868
Utbetalinger fra finansielle anleggsmidler	0	0
Innbetalinger av konsernbidrag	0	0
Utbetalinger av konsernbidrag	0	0
Netto kontantstrøm fra finansieringsaktiviteter	17 467 007	17 215 572
Netto endring i kontanter og kontantekvivalenter	-21 744 765	-15 430 701
Beh. av kont. og kontantekvivalenter ved per. begynnelse	27 810 438	43 241 139
Beh. av kont. og kontantekvivalenter ved per. slutt	6 065 673	27 810 438

Side 5



This file is sealed with a digital signature.
The seal is a guarantee for the authenticity
of the document.

Document ID:
E88BE38E49244C42BAADA33D786FA27A



NOTER TIL KONSERNREGNSKAPET 2022

Konsernregnskapet omfatter morselskapet Topro Industri AS og datterselskapene:

Datterselskap

TOPRO GmbH, Tyskland
TOPRO Ltd, Storbritannia
TOPRO Mobility BV, Nederland
TOPRO Mobility AB, Sverige
Assitech AS, Norge
Topro Mobility A/S, Danmark

Stemmeandel er lik eierandel dersom ikke annet er oppgitt.

KONSOLIDERING OG KONSOLIDERINGSPRINSIPPER

Datterselskapene er konsolidert i henhold til oppkjøpsmetoden. Morselskapets kostpris for aksjer i datterselskaper er eliminert mot datterselskapets egenkapital på kjøps-/ stiftelsestidspunktet. Eventuelle merverdier aktiveres og avskrives.

Merverdier er balanseført på tilhørende identifiserbare eiendeler, eventuelle residualer balanseføres som goodwill.

Interne fordringer og gjeld, interne transaksjoner mellom selskapene og intern fortjenste er eliminert.

NOTE 1 – REGNSKAPSPRINSIPPER

Årsregnskapet er utarbeidet i samsvar med regnskapsloven av 1998 og god regnskapsskikk i Norge.

Salgsinntekter

Inntekt regnskapsføres når den er opptjent, altså når både risiko og kontroll i hovedsak er overført til kunden. Dette vil normalt være tilfellet når varen er levert til kunden. Inntektene regnskapsføres med verdien av vederlaget på transaksjonstidspunktet. Tjenester inntektsføres i takt med utførelsen.

Varebeholdninger

Varer vurderes til laveste av anskaffelseskost og virkelig verdi. Anskaffelseskost for varer er kostnadene ved kjøp og tilvirkning. I anskaffelseskost er alle kostnader som er gått med til å bringe varene til nåværende tilstand og plassering tatt med. For varer under tilvirkning og ferdig tilvirkede varer er anskaffelseskost kostnadene ved tilvirkning av varene. Disse kostnadene vil dels være variable, og dels direkte og indirekte faste. Anskaffelseskost for varer under tilvirkning og ferdig tilvirkede varer skal være full tilvirkningskost. Det foretas nedskrivning for påregnelig ukurans.

Kostnader

Kostnader regnskapsføres som hovedregel i samme periode som tilhørende inntekt. I de tilfeller det ikke er en klar sammenheng mellom utgifter og inntekter fastsettes fordelingen etter skjønnsmessige kriterier. Øvrige unntak fra sammenstillingsprinsippet er angitt der det er aktuelt.

Side 6



This file is sealed with a digital signature.
The seal is a guarantee for the authenticity
of the document.

Document ID:
E88BE38E49244C42BAADA33D786FA27A



NOTER TIL KONSERNREGNSKAPET 2022

Skatter

Skattekostnaden sammenstilles med regnskapsmessig resultat før skatt. Skatt knyttet til egenkapitaltransaksjoner føres mot egenkapitalen.

Skattekostnaden i resultatregnskapet omfatter både periodens betalbare skatt og endring i utsatt skatt. Utsatt skatt er beregnet med 22% grunnlag av de midlertidige forskjeller som eksisterer mellom regnskapsmessige og skattemessige verdier, samt skattemessig underskudd til fremføring ved utgangen av regnskapsåret i den grad det er sannsynlig at denne kan bli nyttegjort.

Hovedregel for vurdering og klassifisering av eiendeler og gjeld

Eiendeler bestemt til varig eie eller bruk er klassifisert som anleggsmidler. Andre eiendeler er klassifisert som omløpsmidler. Fordringer skal tilbakebetales innen et år er klassifisert som omløpsmidler. Ved klassifisering av kortsiktig og langsiktig gjeld er tilsvarende kriterier lagt til grunn.

Omløpsmidler vurderes til laveste av anskaffelseskost og virkelig verdi. Anleggsmidler vurderes til anskaffelseskost, men nedskrives til gjenvinnbart beløp dersom dette er lavere enn bokført verdi, og verdifallet forventes ikke å være forbigående. Anleggsmidler med begrenset økonomisk levetid avskrives planmessig.

Immaterielle eiendeler

Utgifter til egen utvikling av immaterielle eiendeler balanseføres. Dette gjelder nye produkter innen markedet for hjelpemidler, og som er beregnet for videresalg til kunder. Immaterielle eiendeler med begrenset økonomisk levetid avskrives planmessig. Immaterielle eiendeler nedskrives til gjenvinnbart beløp dersom de forventede økonomiske fordelene ikke dekker balanseført verdi og eventuelle gjenstående tilvirkningsutgifter.

Fordringer

Kundefordringer og andre fordringer er oppført til pålydende etter fradrag for avsetning til forventet tap. Avsetning til tap gjøres på grunnlag av en individuell vurdering av de enkelte fordringer.

Bankinnskudd, kontanter og lignende

Bankinnskudd, kontanter ol. inkluderer kontanter, bankinnskudd og andre betalingsmidler med forfallsdato som er kortere enn tre måneder fra anskaffelse.

Valuta

Pengeposter i utenlandsk valuta omregnes til balansedagens kurs. Transaksjoner bokføres med utgangspunkt i valutakursen på transaksjonstidspunktet. Valutakursdifferanser oppstår som følge av endring i valutakurser ved regnskapsføring av transaksjoner og balanseposter i utenlandsk valuta. Valutakursdifferanser oppstår ved omregning av pengeposter til valutakursen på balansedagen og ved oppgjør av pengeposter til annen valuta enn den valutakurs som pengeposten er balanseført til. Gevinst og tap på valuta presenteres som finansinntekt og finanskostnad i resultatregnskapet for den delen som ikke inngår i konsernets sikringsbokføring, mens det føres over drift der det anvendes sikringsbokføring.

Sikringsbokføring

Konsernet benytter seg av sikringer for å redusere den risikoen knyttet til valutarisiko. For å redusere valutarisikoen knyttet til innkjøp av salg tegner selskapet terminkontrakter for en andel av innkjøp og salg i valuta. Konsernet anvender sikringsbokføring etter reglene om kontantstrømsikring der sikringsinstrumentet resultatføres når det realiseres, noe som er sammenfallende med de sikrede kontantstrømmene i valuta. Urealiserte verdiendringer på sikringsinstrumentene resultatføres ikke og den virkelige verdien på derivatene holdes utenfor balansen.

Side 7



This file is sealed with a digital signature.
The seal is a guarantee for the authenticity
of the document.

Document ID:
E88BE38E49244C42BAADA33D786FA27A



NOTER TIL KONSERNREGNSKAPET 2022

Pensjoner

Konsernet har både en innskuddsbasert pensjonsordning og en lukket ytelsesordning. Premien til innskuddsordningen kostnadsføres løpende, mens ytelsesordningen estimeres til virkelig verdi med estimatavvik som oppstår som følge av endringer i økonomiske og demografiske forutsetninger føres løpende over egenkapitalen fra og med 2019. I 2018 ble estimatavviket ført over resultatet som en lønnskostnad.

Konsernregnskap.

Konsernoppjøret omfatter morselskapet, Topro Industri AS, og datterselskaper omtalt i note 11. Kostprisen på aksjer i datterselskapene er eliminert mot aksjekapitalen i det respektive datterselskap. I konsernregnskapet er alle vesentlige interne kjøps- og salgstransaksjoner, renter på interne mellomværende og andre interne belastninger mellom konsernselskapene eliminert. Likeledes er fordringer og gjeld mellom selskapene i konsernet eliminert. Urealiserte gevinster innad i konsernet på varebeholdninger som skrives seg fra kjøp innen konsernet, er eliminert fra konsernets varebeholdning og driftsresultat.

Årsregnskapene for de utenlandske datterselskapene er for alle balanseposter omregnet til NOK etter dagskurs 31.12, mens alle poster i resultatregnskapet er omregnet til gjennomsnittskurs for året. Omregningsdifferanser vedrørende resultatposter, omløpsmidler og kortsiktig gjeld som oppstår ved konsolideringen er ført som agio, mens øvrige omregningsdifferanser er ført mot egenkapitalen.

Kontantstrømoppstilling

Kontantstrømoppstillingen er utarbeidet etter den indirekte metode.

Side 8



This file is sealed with a digital signature.
The seal is a guarantee for the authenticity
of the document.

Document ID:
E88BE38E49244C42BAADA33D786FA27A



NOTER TIL KONSERNREGNSKAPET 2022

NOTE 2 - SALGSINNEKTER

Salgsinntekter geografisk fordelt:	2022	2021
Tyskland	156 524 194	143 108 369
England	8 087 282	6 967 500
Nederland	43 932 987	41 184 469
Norge, Norden og øvrige land i og utenfor Europa	153 378 045	115 739 030
Sum	361 922 508	306 999 367

NOTE 3 - LØNNKOSTNADER OG YTELSE, GODTGJØRELSE TIL DAGLIG LEDER, STYRET OG REVISOR

Lønnskostnader består av følgende poster:	2022	2021
Lønn	93 621 901	76 235 558
Arbeidsgiveravgift	14 834 396	12 621 991
Pensjonskostnader	5 244 210	4 430 149
Andre personalkostnader	1 676 504	1 115 497
Sum lønnskostnader	115 377 010	94 403 195

Antall årsverk	160	146
----------------	-----	-----

Utbetalte ytelser til ledende personer

	Daglig leder	Styret
Lønn	2 108 300	
Pensjonskostnader, inkl innskudd individuell pensjonsavtale	212 424	
Annen godtgjørelse	88 963	75 000
Sum	2 409 687	75 000

Daglig leder har avtale om bonus på 30% av lønn ved oppnådd budsjett og andre relevante forretningsparametere. Ved resultater som overstiger budsjett vil daglig leder kunne oppnå en årlig bonus på inntil 50% av basislønnen.

Det er ikke ytt lån til daglig leder, ledende ansatte eller styremedlemmer i selskapet pr 31.12.22

Honorar til revisor eks. mva utgjør:

Lovpålagt revisjon	678 431
Regnskapsrelatert bistand, inkl teknisk utarbeidelse av selskaps- og konsernregnskap	78 000
Attestasjonstjenester og andre tjenester	117 150
Skatterelatert bistnad, inkl skattemelding	13 650
Sum	887 231

Av det totale honoraret gjelder TNOK 621 honorarer til konsernets revisor, Deloitte AS.

Bundne midler

Innstående midler på skattetrekkskonto (bundne midler) er på kr 2 991 702.

Side 9



This file is sealed with a digital signature.
The seal is a guarantee for the authenticity
of the document.

Document ID:
E88BE38E49244C42BAADA33D786FA27A



NOTER TIL KONSERNREGNSKAPET 2022

NOTE 4 – PENSJONSKOSTNADER, - MIDLER OG – FORPLIKTELSER

Topro Industri har både innskuddsplaner og ytelsesplaner.
Konsernets pensjonsordninger tilfredsstiller kravene i lov om obligatorisk tjenestepensjon.

Innskuddsplan

Topro Industri har en kollektiv pensjonsforsikring som omfatter 125 ansatte. Ordningen er en innskuddsordning. Årets pensjonspremie, korrigert med eventuelle innbetalinger til eller trekk på innskuddsfondet, er regnskapsført som pensjonskostnad.

Ytelsesordning

Topro industri har en kollektiv pensjonsforsikring som omfatter 12 ansatte og tidligere ansatte. Ordningen gir rett til fremtidige ytelser. Disse er i hovedsak avhengig av antall opptjeningsår, lønnsnivå ved oppnådd pensjonsalder og størrelsen på ytelsene fra folketrygden. Ordningen utviklet i 2011 og kun ansatte eldre enn 57 år på det tidspunktet ordningen ble utviklet er omfattet av ordningen per i dag.

Pensjonsforpliktelsen regnskapsføres til virkelig verdi. Estimatavvik som oppstår som følge av endringer i økonomiske og demografiske forutsetninger føres over over egenkapitalen fra og med 2019.

Pensjonskostnad	2022	2021
Pensjonskostnad ytelsesordning	925 477	1 253 763
Innskuddsordning	4 318 733	3 176 386
Individuell pensjonsordning	-	-
Sum pensjonskostnad	5 244 210	4 430 149

Pensjonsmidler	2022	2021
Midler ved periodens slutt	7 950 113	7 650 209
Forpliktelse ved periodens slutt	-7 734 133	-7 543 341
Netto pensjonsmidler inkl arb.giveravgift	215 980	106 868

Beregningsforutsetninger pensjonsforpliktelse	31.12.22	31.12.21
Diskonteringsrente	3,00 %	1,50 %
Forventet avkastning på pensjonsmidler	3,00 %	1,50 %
Årlig forventet lønnsvekst	3,50 %	2,50 %
Årlig forventet G- regulering	3,25 %	2,25 %
Årlig forventet regulering av pensjoner under utbetaling	1,50 %	0,00 %

Side 10



This file is sealed with a digital signature.
The seal is a guarantee for the authenticity
of the document.

Document ID:
E88BE38E49244C42BAADA33D786FA27A



NOTER TIL KONSERNREGNSKAPET 2022

NOTE 5 – ANLEGGSMIDLER

	Maskiner og anlegg	Driftsløsøre, inventar m.v	SUM
Anskaffelseskost 1.1.22	77 285 551	53 130 934	130 416 485
Tilgang	4 416 616	2 458 335	6 874 951
Avgang	0	0	0
Anskaffelseskost 31.12.22	81 702 167	55 589 269	137 291 436
Akkumulerte avskrivninger 31.12.22	60 344 900	41 819 276	102 164 176
Balansført verdi 31.12.22	21 357 267	13 769 993	35 127 261
Årets avskrivninger	5 126 166	4 641 431	9 767 597
Årets nedskrivninger	0	0	0
Avskrivningsplan	lineær	lineær	
Forventet økonomisk levetid, år	3-10 år	3-10 år	

NOTE 6 – SKATT

	2022	2021
Resultatført skatt på ordinært resultat		
Betalbar skatt	1 612 980	312 154
Endring i utsatt skattefordel	- 9 880 098	7 619 507
Utsatt skatt fra oppkjøp, herunder på merverdier og andre endringer	448 470 -	5 305 460
Skattekostnad på ordinært resultat	- 7 818 648	2 626 201

Beregning av effektiv skattesats:

Resultat før skatt	- 23 421 052	7 168 911
Beregnet skatt av resultat før skatt	- 4 807 458	2 187 844
Skatteeffekt av permanente forskjeller	- 2 358 860	10 122
Effekt av endret skattesats	-	-
Annet, inkl. ikke balansført utsatt skattefordel	- 652 330	428 236
Sum skattekostnad	- 7 818 648	2 626 202
Effektiv skattesats	33 %	37 %

Midlertidige forskjeller og utsatt skatt:

	31.12.22	31.12.21	Endring
Varige driftsmidler	25 391 332	38 266 254	- 12 874 922
Varebeholdning	- 5 832 830	- 5 305 301	- 527 529
Fordringer	- 217 700	217 700	-
Avsetninger m.v.	- 2 200 000	-	2 200 000
Pensjonspremie/ -forpliktelse	215 980	106 868	109 112
Netto midlertidige forskjeller	17 356 782	32 850 121	- 15 493 339
Balansført fremførbart underskudd*	- 71 423 653	- 42 007 460	- 29 416 193
Grunnlag for beregning av utsatt skatt	54 066 871	9 157 339	43 791 459
Netto utsatt skatt(-)/skattefordel totalt	11 894 712	2 014 614	9 880 098
Skattesats	22 %	22 %	

*) Utsatt skattefordel knyttet til fremførbart underskudd er balansført i den utstrekning det er forventet å kunne utnyttes gjennom fremtidige skattemessige overskudd. Balansført fremførbart underskudd med NOK 10,7 millioner i Topro Ltd, NOK 3,3 millioner i Topro Mobility BV og NOK 2,1 millioner i Topro Mobility AB er ikke balansført som følge av usikkerhet om dette vil kunne anvendes.

Side 11



This file is sealed with a digital signature.
The seal is a guarantee for the authenticity of the document.

Document ID:
E88BE36E49244C42BAADA33D786FA27A



NOTER TIL KONSERNREGNSKAPET 2022

NOTE 7 – IMMATERIELLE EIENDELER

	Utviklings- kostnader	Konsesjoner, patenter og lisenser	Goodwill	SUM
Anskaffelseskost 1.1.22	81 659 958	299 410	0	81 959 368
Tilgang	9 813 367	125 102	(9 963 517)	(25 048)
Avgang	0	0	-	-
Anskaffelseskost 31.12.22	91 473 325	424 512	(9 963 517)	81 934 320
				-
Akkumulerte avskrivninger 31.12.22	27 317 488	128 236	(6 427 055)	21 018 669
Balanseført verdi 31.12.22	64 155 837	296 276	(3 536 462)	60 915 651
Årets avskrivninger	15 188 455	30 927	(6 427 055)	8 792 327
Årets nedskrivninger	0	0	-	-
Avskrivningsplan	lineær	lineær	Lineær	
Følgelig økonomisk levetid, år	5 år	10 år	5 år	

Konsernet har i 2022 gjennomført en vurdering av nedskrivingsbehov knyttet til de immaterielle eiendelene. Det er ikke vurdert å foreligge noe vesentlig og varig verdifall knyttet til noen av konsernets balanseførte immaterielle eiendeler og det er følgelig ikke foretatt noen nedskrivninger.

NOTE 8 - VARER

	2022	2021
Råmaterialer og halvfabrikata	47 721 137	35 262 034
Varer i arbeid	1 563 050	840 510
Ferdigvarer	30 638 133	19 638 411
Ukurans	-	1 075 182
Sum netto varelager	78 847 139	54 665 773

NOTE 9 - LANGSIKTIG GJELD

Gjeld med forfall mer enn 5 år etter regnskapsårets slutt:	2022	2021
Gjeld til kredittinstitusjoner	0	0
Annen langsiktig gjeld	0	0

Pantstillelser og lignende	Gjeld sikret ved pant
Gjeld til kredittinstitusjoner	1 700 039

Side 12



This file is sealed with a digital signature.
The seal is a guarantee for the authenticity
of the document.

Document ID:
E88BE38E49244C42BAADA33D786FA27A



NOTER TIL KONSERNREGNSKAPET 2022

Bokført verdi av pantsikrede eiendeler (morselskap)	2022	2021
Varige driftsmidler		35 901 669
Kundefordringer		44 570 439
Varelager		39 532 075
Sum	-	120 004 183

Topro Industri AS' morselskap Topser Holding AS har i 2022 tatt opp lån i kredittinstitusjon
Som sikkerhet for gjeld tatt opp i morselskapet Topser Holding AS er det stilt 1. prioritets pant i 100% av aksjene i
Assitech AS (datterselskap), samt 1. prioritets pant pålydende:

Kr 200 000 000 i varelager eid av Topro Industri AS
Kr 200 000 000 i driftstilbehør eid av Topro Industri AS
Kr 200 000 000 i kundefordringer eid av Topro Industri AS

Topro Industri har en kassekreditt limit på NOK 20 millioner. Konsernet har ikke trukket på denne fasiliteten pr 31.12.22.

Pant i Topro Industri AS:	NOK
Varelager	50 000 000
Kundefordringer	50 000 000
Driftsmidler	60 000 000
Sum	160 000 000

I tillegg har banken tatt pant i aksjene i Topro GmbH og varelageret i Topro GmbH på EUR 5 000 000.

Låneklausuler (covenants):

Konsernet har låneklausuler på konsernnivå knyttet til følgende:

- Netto rentebærende gjeld i forhold til EBITDA.
- Bokført egenkapital fratrukket bokført verdi av immaterielle eiendeler i forhold til bokført total kapital fratrukket bokført verdi av immaterielle eiendeler.

I perioden 01.10.2022 t.o.m. 30.09.2023 (midlertidig måleperiode) skal følgende finansielle forpliktelser gjelde istedenfor:

Nominell EBITDA Q4 2022: Ikke lavere enn -15 MNOK

Nominell EBITDA Q1 2023: Ikke lavere enn -15 MNOK

Nominell EBITDA Q2 2023: Ikke lavere enn 0 MNOK (akkumulert fra 01.01.2023 til 30.06.2023)

Nominell EBITDA Q3 2023: Ikke lavere enn 10 MNOK (akkumulert fra 01.01.2023 til 30.09.2023).

Side 13



This file is sealed with a digital signature.
The seal is a guarantee for the authenticity
of the document.

Document ID:
E88BE38E49244C42BAADA33D786FA27A



NOTER TIL KONSERNREGNSKAPET 2022

NOTE 10 – EGENKAPITAL

	Aksjekapital	Overkurs	Annen innskutt EK	Annen egenkapital	Sum egenkapital
Egenkapital 1.1.22	311 134	118 763 576	16 277 270	0	135 351 980
Esimatavvik pensjon ført mot EK			-232 638		-232 638
Fusjon			-9 804 800		-9 804 800
Årsresultat		-8 563 546	-7 038 858		-15 602 404
Sikringsreserve*				2 200 000	2 200 000
Omregningsdifferanser			799 026		799 026
Egenkapital 31.12.22	311 134	110 200 030	0	2 200 000	112 711 164

Konsernet har i 2022 terminert en rekke valutasiikringskontrakter i forbindelse med bytte av bank. 2,2 MNOK av gevinst ved terminering av kontraktene på ca 4,8 MNOK er periodisert (utsatt inntekt) som sikringsreserve.

Aksjonær i Topro Industri AS:	A-aksjer	B-aksjer	Eierandel i %
Topser Holding AS	294 837	16 297	100,00 %
Sum	294 837	16 297	100,00 %

Topro Industri AS' aksjekapital på kr 311 134 består av 294 837 A-aksjer à kr 1,- og 16 297 B-aksjer à kr 1,-. Administrerende direktør i Topro Industri AS er 100 % eier av Akea Invest AS, som er aksjonær i Topser Holding AS.

NOTE 11 - DATTERSELSKAP, DATTERDATTERSELSKAP, TILKNYTTET SELSKAP M.V

Datterselskap	Ansk. tidspunkt	Forretningskontor	Eierandel
TOPRO GmbH	2015	Fürstentfeldbruck	100 %
TOPRO Ltd	2015	Nottingham	100 %
Topro Mobility AB	2020	Stockholm	100 %
Topro Mobility BV	2020	Bladel	100 %
Assitech AS	2021	Trondheim	100 %
Topro Mobility A/S	2022	Skødsrup	100 %

NOTE 12 - SIKRINGER

Konsernet hadde per 31.12.2022 urealiserte valutaterminkontrakter som hadde en markedsverdi på kr -5 451 296. Selskapet benytter sikringsbokføring for valutaterminkontrakter som kontantstrømsikring, hvor sikringsinstrumentet inkludert verdiendringer og sikringsobjektet ikke bokføres før ved realisasjon.

Side 14



This file is sealed with a digital signature.
The seal is a guarantee for the authenticity
of the document.

Document ID:
E88BE36E49244C42BAADA33D786FA27A



Admincontrol

List of Signatures Page 1/1

Sak 16 2023 04 Årsberetning TOPRO Industri 2022.pdf

Name	Method	Signed at
Mariero, Lars Henrik	BANKID	2023-04-25 22:16 GMT+02
Røine, Synne Hermansen	BANKID_MOBILE	2023-04-25 17:23 GMT+02
Bodd, Egil	BANKID_MOBILE	2023-04-25 16:38 GMT+02
Eskild, Asbjørn	BANKID_MOBILE	2023-04-25 16:19 GMT+02
Gogstad, Therese Charlotte Melsom	BANKID	2023-04-25 16:15 GMT+02
Osmundsen, Erik	BANKID_MOBILE	2023-04-26 11:03 GMT+02
Smeby, Henrik Sagosen	BANKID	2023-04-26 10:35 GMT+02
Bredesen, Ståle Magnus	BANKID_MOBILE	2023-04-26 09:12 GMT+02
Farås, Geir	BANKID_MOBILE	2023-04-26 07:33 GMT+02



This file is sealed with a digital signature. The seal is a guarantee for the authenticity of the document.

External reference: B7D8646A0D5F4E2EBF19B4FBB1FF9F13

TOPRO INDUSTRI AS**Årsberetning 2022****Virksomhetens art og hvor den drives**

Bedriften er etablert på Gjøvik. I tillegg er det etablert heleide salgsselskaper i Tyskland, England, Nederland, Sverige og Danmark. Bedriften utvikler, produserer og selger i hovedsak tekniske ganghjelpemidler. Gjennom oppkjøp av Assitech AS høsten 2021 fikk selskapet tilgang på et eget mobilitetsprodukt for bruk i trapp. Dette produktet er i 2022 lansert blant annet i Tyskland og Nederland, og det forsterker selskapet sin posisjon innenfor segmentet for ganghjelpemidler.

Rettsvisende oversikt over utvikling og resultat

For morselskapet ble omsetningen for 2022 NOK 267 mill., mot NOK 245 mill. i 2021. Driftsresultat før finans og skatt viser et underskudd på NOK 36,5 mill mot et overskudd på NOK 8,9 mill. i 2021. Ordinært resultat etter skatt ble et underskudd på NOK 24,2 mill., mot et overskudd på NOK 6,5 mill. i 2021. Selskapet har en egenkapitalandel per 31.12.22 på 49,7 %. Netto kontantstrøm fra operasjonelle aktiviteter var i 2022 NOK -27,6 mill mot NOK 2,1 mill i 2021.

For konsernet ble omsetningen for 2022 NOK 363,1, mill., mot NOK 309,1 mill. i 2021. Driftsresultat før finans og skatt viser et underskudd på NOK 24,6 mill., mot et overskudd på NOK 8,0 mill. i 2021. Ordinært resultat etter skatt ble et underskudd på NOK 15,6 mill., mot et overskudd på NOK 4,5 mill. i 2021. Konsernet har en egenkapitalandel per 31.12.22 på 43,8 %. Netto kontantstrøm fra operasjonelle aktiviteter var i 2022 NOK -22,4 mill mot NOK 11,6 mill i 2021.

Sentrale risikoer og usikkerhetsfaktorer

Bedriften har fokus på kvalitetssikring og testing av hjelpemidler. Bedriften er kvalitetssertifisert i henhold til NS-EN ISO 9001:2015 og miljøsertifisert i henhold til NS-EN ISO 14001:2015. Bedriften har tegnet forsikringer for å minimalisere økonomiske forpliktelser ved eventuelle erstatningsansvar.

Det markedsføres globalt etterligninger/kopier av selskapets nåværende hovedprodukt, rullatormodellen Troja. Selskapet vil forsterke beskyttelsen av åndsverk. For å sikre og forsterke selskapets markedsposisjon investeres betydelige beløp i produktutvikling, både med hensyn på etablerte og nye modeller.

Finansiell risiko

Bedriften opererer i flere markeder både på salgs- og innkjøpssiden. Over halvparten av selskapets omsetning er eksport. Selskapets resultater og konkurranseevne påvirkes nominelt over tid av utviklingen av NOK, spesielt forholdet NOK til EUR. Selskapet sikrer deler av forventet kontantstrøm i utenlandsk valuta i de nærmeste tre årene.

Forsknings- og utviklingsaktiviteter

Selskapet jobber kontinuerlig med utviklings- og forbedringsprosesser knyttet til både hovedprodukter og produksjonssystem. Selskapet har i 2022 lansert en ny modell (ATR Slim), samt foretatt oppgraderinger av eksisterende modeller for å møte markedets forventninger til ganghjelpemidler når det gjelder både design og funksjonalitet. I 2022 brukte selskapet NOK 8,8 mill. på forskning- og utvikling.

Redegjørelse for foretakets framtidige utvikling

Selskapet er inne i en omstillingsprosess hvor fokus og ressurser konsentreres om selskapets kjerneoppgaver, som er produksjon og salg av tekniske ganghjelpemidler. Ledelsen har iverksatt flere tiltak der resultatforbedring har hovedfokus, herunder ytterligere automatisering av produksjonslinjene som vil gi lavere kostnader og høyere effektivitet. Det



This file is sealed with a digital signature.
The seal is a guarantee for the authenticity
of the document.

Document ID:
B7D8646A0D5F4E2EBF19B4FBB1FF9F13



TOPRO INDUSTRI AS

Årsberetning 2022

investeres i kompetanse og innovasjon. Dette forventes gi grunnlag for vekst og økt inntjening.

Fortsatt drift

Årsregnskapet for 2022 er satt opp under forutsetning av fortsatt drift. Det bekreftes herved at forutsetningen om fortsatt drift er til stede i Topro Industri AS med bakgrunn i strategiske planer som skaper positive resultater og kontantstrømmer i kommende år.

Arbeidsmiljø

Sykefravær i morselskapet:

	2022	2021
Totalt sykefravær	8,8%	7,2 %

Sykefraværet har økt i 2022, og selskapet merker fortsatt at det er noe ettervirkninger av Covid-19. Det er satt i gang tiltak for å redusere sykefraværet.

Det har ikke forekommet eller blitt rapportert alvorlige arbeidsuhell eller ulykker i løpet av året, som har resultert i store materielle skader eller personskader.

Arbeidsmiljøet betraktes som godt, og det iverksettes løpende tiltak for forbedringer.

Likestilling

Selskapet har pr. utgangen av året 116 ansatte, 18 kvinner og 98 menn, fordelt på 112 årsverk. I ledergruppen er 2 av 9 medlemmer kvinner. Selskapet har som politikk at arbeid av lik verdi skal gi lik lønn. Konsernet har pr. utgangen av året 160 ansatte, 35 kvinner og 125 menn, fordelt på 155 årsverk. I selskapets styre er 2 av 8 medlemmer kvinner.

Selskapet arbeider aktivt, målrettet og planmessig for likestilling innenfor virksomheten. Ved rekruttering, både internt og eksternt prioriteres personlige kvalifikasjoner fremfor kjønn. Det underrepresenterte kjønn vil i større grad bli oppfordret til å søke. På denne måten vil selskapet forsøke å øke kvinneandelen i de stillingskategorier hvor denne er særskilt lav.

I selskapet er kvinners gjennomsnittslønn 13% høyere enn menns. Selskapet har målt lønnsforskjellene i 7 forskjellige grupper. I 3 av 7 grupper er kvinnens lønn høyere, i 2 grupper er lønnen lik og i 2 grupper er menns lønn høyere. Av de midlertidige ansatte er det flest menn, ca 80%. I selskapet jobber 5 personer deltid, hvor av 40 % er kvinner. Kvinner tar ut i gjennomsnitt 34 uker svangerskapspermisjon, mens menn tar ut 12 uker.

Ytterligere informasjon og redegjørelse relatert til åpenhetsloven vil bli publisert på våre nettsider innen 30. juni 2023.

Tiltak for å hindre diskriminering mv.

Bedriften arbeider aktivt for å fremme likestilling, sikre like muligheter og rettigheter og hindre diskriminering på grunn av etnisitet, nasjonal opprinnelse, språk, religion og livssyn. For å bidra til dette, har bedriften blant annet etablert rutiner for rekruttering, hvor søkere fra underrepresenterte grupper oppfordres til å søke. Det er også foretatt en gjennomgang av kriteriene for karriereutvikling og lederstillinger i bedriften.

Styreansvarsforsikring



This file is sealed with a digital signature.
The seal is a guarantee for the authenticity
of the document.

Document ID:
B7D8646A0D5F4E2EBF19B4FBB1FF9F13



TOPRO INDUSTRI AS

Årsberetning 2022

Det er tegnet styreansvarforsikring for selskapets styre og daglig leder.

Ytre miljø

Selskapets virksomhet er ikke regulert av konsesjoner eller pålegg. Selskapet forurensrer ikke miljøet utover det normale for en produksjonsvirksomhet. Det gjennomføres en årlig miljøgjennomgang og risikovurdering knyttet til produksjonsanlegget på Gjøvik. Selskapet er sertifisert med hensyn til etablering av miljøstyringssystem.

Redegjørelse for årsregnskapet og resultatdisponering

Etter styrets oppfatning gir fremlagt resultatregnskap og balanse med noter et rettviseende bilde av virksomhetens eiendeler og gjeld, resultat for 2022 og økonomiske stilling ved årsskiftet.

Morselskapet har for 2022 et underskudd før skattekostnad på NOK 34 056 593 og etter skatt et underskudd på NOK 24 172 518. Underskuddet overføres til annen egenkapital.

Overført til annen egenkapital NOK 24 172 518

Konsernet har for 2022 et underskudd før skattekostnad på NOK 23 421 052 og etter skatt på NOK 15 602 404 Underskuddet foreslås overført til annen egenkapital.

Overført til annen egenkapital NOK 15 602 404

Gjøvik 18. April 2023

Egil Bodd
styreleder

Synne Hermansen Røine
nestleder

Lars Henrik Mariero
styremedlem

Erik Osmundsen
styremedlem

Henrik Sagosen Smeby
styremedlem

Therese Charlotte M.Gogstad
styremedlem

Geir Farås
styremedlem

Ståle Magnus Bredesen
styremedlem

Asbjørn Eskild
daglig leder



This file is sealed with a digital signature.
The seal is a guarantee for the authenticity
of the document.

Document ID:
B7D8646A0D5F4E2EBF19B4FBB1FF9F13



[Admincontrol](#)

List of Signatures Page 1/1

Sak 16 2023 04 Årsregnskap Topro Industri AS 2022.pdf

Name	Method	Signed at
Smeby, Henrik Sagosen	BANKID	2023-04-19 15:15 GMT+02
Farås, Geir	BANKID_MOBILE	2023-04-19 14:38 GMT+02
Osmundsen, Erik	BANKID_MOBILE	2023-04-19 13:05 GMT+02
Gogstad, Therese Charlotte Melsom	BANKID	2023-04-19 12:56 GMT+02
Bodd, Egil	BANKID_MOBILE	2023-04-19 12:51 GMT+02
Røine, Synne Hermansen	BANKID_MOBILE	2023-04-20 16:10 GMT+02
Mariero, Lars Henrik	BANKID	2023-04-20 14:37 GMT+02
Eskild, Asbjørn	BANKID_MOBILE	2023-04-20 10:31 GMT+02
Bredesen, Ståle Magnus	BANKID_MOBILE	2023-04-19 18:03 GMT+02



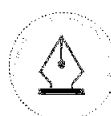
This file is sealed with a digital signature. The seal is a guarantee for the authenticity of the document.
External reference: 43FC5C733FBD482186C74A74833C1DE3



Årsregnskap 2022 Topro Industri AS

Resultatregnskap
Balanse
Kontantstrøm
Noter til regnskapet

Org.nr.: 914 561 973



This file is sealed with a digital signature.
The seal is a guarantee for the authenticity
of the document.

Document ID:
43FC5C733FBD482186C74A74833C1DE3



Resultatregnskap Topro Industri AS

Driftsinntekter og driftskostnader	Note	2022	2021
Salgsinntekt	2	255 378 520	234 042 001
Annen driftsinntekt		11 615 009	10 899 386
Sum driftsinntekter		266 993 529	244 941 387
Varekostnad	3	154 806 482	120 902 170
End. beh. varer u.tilv. og ferdigvarer	3	-5 146 013	-1 710 776
Lønnskostnad	4, 5	80 214 068	69 985 516
Avskrivning av driftsmidler og immaterielle eiendeler	6, 7	8 949 955	10 460 580
Annen driftskostnad		64 637 896	36 445 444
Sum driftskostnader		303 462 387	236 082 934
Driftsresultat		-36 468 858	8 858 453
Finansinntekter og finanskostnader			
Renteinntekt fra foretak i samme konsern		1 084 558	257 806
Annen renteinntekt		41 076	9 434
Annen finansinntekt, inkl agio	8	7 971 779	3 905 221
Rentekostnad til foretak i samme konsern		2 370 254	0
Annen rentekostnad		1 083 669	908 730
Annen finanskostnad, inkl agio	8	3 231 225	3 889 885
Resultat av finansposter		2 412 266	-626 154
Resultat før skattekostnad		-34 056 593	8 232 298
Skattekostnad på resultat	9	-9 884 075	1 750 766
Resultat		-24 172 518	6 481 532
Årsresultat	10	-24 172 518	6 481 532
Overføringer			
Avsatt til annen egenkapital		0	6 481 532
Overført fra annen innskutt egenkapital		24 172 518	0
Sum overføringer		-24 172 518	6 481 532



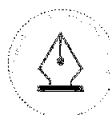


Balanse Topro Industri AS

Eiendeler	Note	2022	2021
Anleggsmidler			
Immaterielle eiendeler			
Utvikling	7	32 919 566	30 362 992
Utsatt skattefordel	9	17 297 734	7 348 043
Goodwill	7	-3 536 462	0
Sum immaterielle eiendeler		46 680 838	37 711 035
Varige driftsmidler			
Maskiner og anlegg	6	21 276 511	21 986 061
Driftsløsøre, inventar o.a. utstyr	6	10 669 297	13 915 609
Sum varige driftsmidler		31 945 808	35 901 669
Finansielle anleggsmidler			
Investeringer i datterselskap	11	36 612 496	35 979 608
Lån til foretak i samme konsern	12, 13	11 076 423	11 195 001
Pensjonsmidler		215 980	106 868
Sum finansielle anleggsmidler		47 904 899	47 281 477
Sum anleggsmidler		126 531 545	120 894 181
Omløpsmidler			
Lager av varer og annen beholdning	3	59 214 347	39 532 075
Fordringer			
Kundefordringer	14	12 279 466	12 807 770
Kundefordringer konsern	12	22 421 679	31 762 669
Andre kortsiktige fordringer		4 538 506	4 987 400
Sum fordringer		39 239 650	49 557 839
Bankinnskudd, kontanter o.l.	15	10 830 742	6 568 286
Sum omløpsmidler		109 284 740	95 658 200
Sum eiendeler		235 816 285	216 552 381

Topro Industri AS

Side 3



This file is sealed with a digital signature.
The seal is a guarantee for the authenticity
of the document.

Document ID:
43FC5C733FBD482186C74A74833C1DE3



Balanse Topro Industri AS

Egenkapital og gjeld	Note	2022	2021
Innskutt egenkapital			
Aksjekapital 311 134 aksjer à kr 1	16	311 134	311 134
Overkurs		114 745 707	118 763 576
Annen innskutt egenkapital		0	30 192 087
Sum innskutt egenkapital		115 056 841	149 266 797
Opptjent egenkapital			
Annen egenkapital		2 200 000	0
Sum opptjent egenkapital		2 200 000	0
Sum egenkapital	10	117 256 841	149 266 797
Gjeld			
Annen langsiktig gjeld			
Gjeld til kredittinstitusjoner	17, 18	0	32 714 968
Gjeld til selskap i samme konsern	12, 17	55 111 303	0
Øvrig langsiktig gjeld	18	0	5 000 000
Sum annen langsiktig gjeld		55 111 303	37 714 968
Kortsiktig gjeld			
Gjeld til kredittinstitusjoner		28 893 227	0
Leverandørgjeld		15 781 580	13 405 500
Leverandørgjeld konsern	12	382 228	71 692
Skyldig offentlige avgifter		5 591 720	6 167 678
Annen kortsiktig gjeld		12 799 385	9 925 746
Sum kortsiktig gjeld		63 448 140	29 570 616
Sum gjeld		118 559 444	67 285 584
Sum egenkapital og gjeld		235 816 285	216 552 381

Gjøvik, 18.04.2023
Styret i Topro Industri AS

Egil Bodd
styreleder

Synne Hermansen Røine
nestleder

Erik Osmundsen
styremedlem

Henrik Sagosen Smeby
styremedlem

Geir Farås
Ansatte representant

Ståle Magnus Bredesen
Ansatte representant

Asbjørn Eskild
daglig leder

Lars Henrik Mariero
styremedlem

Therese Charlotte Melsom Gogstad
styremedlem



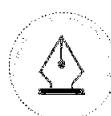
This file is sealed with a digital signature.
The seal is a guarantee for the authenticity
of the document.

Document ID:
43FC5C733FBD482186C74A74833C1DE3



Indirekte kontantstrøm Topro Industri AS

	Note	2022	2021
Kontantstrømmer fra operasjonelle aktiviteter			
Resultat før skattekostnad		-34 056 593	8 232 298
Ordinære avskrivninger og nedskrivninger		8 949 955	10 460 580
Endring i varelager		-19 682 272	-10 338 087
Endring i kundefordringer		9 869 294	-7 733 775
Endring i leverandørgjeld		2 686 616	-333 178
Forskj. kostnadsført pensjon og inn-/utbet. i pensjonsordn.		151 488	194 886
Sikringsreserve fra terminerte valutasikringskontrakter		2 200 000	0
Endring i andre tidsavgrensningsposter		2 255 999	1 662 023
Netto kontantstrøm fra operasjonelle aktiviteter		-27 625 513	2 144 747
Kontantstrømmer fra investeringsaktiviteter			
Utbetalinger ved kjøp av varige driftsmidler		-5 167 343	-8 851 615
Utbetaling ved investering i datterselskap		-535 800	-20 259 981
Kontanter tilført fra fusjon		462 047	0
Utbetalinger ved kjøp av immaterielle eiendeler		-9 313 054	-14 151 187
Netto kontantstrøm fra investeringsaktiviteter		-14 554 150	-43 262 783
Kontantstrømmer fra finansieringsaktiviteter			
Innbetaling ved opptak av ny gjeld		55 111 303	0
Utbetaling ved nedbetaling av gjeld		-37 680 988	-2 832 943
Kapitalforhøyelse		0	20 499 981
Kapitalnedsettelse		0	-191 868
Utbetaling ved lån til datterselskap		118 578	981 065
Netto kontantstrøm fra finansieringsaktiviteter		17 548 893	18 456 235
Netto endring i kontanter og kontantekvivalenter		-24 630 771	-22 661 801
Beh. av kont. og kontantekvivalenter ved per. begynnelse		6 568 286	29 230 087
Beh. av kont. og kontantekvivalenter ved per. slutt		-18 062 485	6 568 286



This file is sealed with a digital signature.
The seal is a guarantee for the authenticity
of the document.

Document ID:
43FC5C733FBD482186C74A74833C1DE3



Note 1 Regnskapsprinsipper

Årsregnskapet er utarbeidet i samsvar med regnskapsloven av 1998 og god regnskapsskikk i Norge.

Salgsinntekter

Inntekt regnskapsføres når den er opptjent, altså når både risiko og kontroll i hovedsak er overført til kunden. Dette vil normalt være tilfellet når varen er levert til kunden. Inntektene regnskapsføres med verdien av vederlaget på transaksjonstidspunktet. Tjenester inntektsføres i takt med utførelsen.

Varebeholdninger

Varer vurderes til laveste av anskaffelseskost og virkelig verdi. Anskaffelseskost for varer er kostnadene ved kjøp og tilvirkning. I anskaffelseskost er alle kostnader som er gått med til å bringe varene til nåværende tilstand og plassering tatt med. For varer under tilvirkning og ferdig tilvirkede varer er anskaffelseskost kostnadene ved tilvirkning av varene. Disse kostnadene vil dels være variable, og dels direkte og indirekte faste. Anskaffelseskost for varer under tilvirkning og ferdig tilvirkede varer skal være full tilvirkningskost. Det foretas nedskrivning for påregnelig ukurans.

Kostnader

Kostnader regnskapsføres som hovedregel i samme periode som tilhørende inntekt. I de tilfeller det ikke er en klar sammenheng mellom utgifter og inntekter fastsettes fordelingen etter skjønsmessige kriterier. Øvrige unntak fra sammenstillingsprinsippet er angitt der det er aktuelt.

Skatter

Skattekostnaden sammenstilles med regnskapsmessig resultat før skatt. Skatt knyttet til egenkapitaltransaksjoner føres mot egenkapitalen. Skattekostnaden i resultatregnskapet omfatter både periodens betalbare skatt og endring i utsatt skatt. Utsatt skatt er beregnet med 22% på grunnlag av de midlertidige forskjeller som eksisterer mellom regnskapsmessige og skattemessige verdier, samt skattemessig underskudd til fremføring ved utgangen av regnskapsåret i den grad det er sannsynlig at denne kan bli nyttiggjort.

Hovedregel for vurdering og klassifisering av eiendeler og gjeld

Eiendeler bestemt til varig eie eller bruk er klassifisert som anleggsmidler. Andre eiendeler er klassifisert som omløpsmidler. Fordringer som skal tilbakebetales innen et år er klassifisert som omløpsmidler. Ved klassifisering av kortsiktig og langsiktig gjeld er tilsvarende kriterier lagt til grunn.

Omløpsmidler vurderes til laveste av anskaffelseskost og virkelig verdi.

Anleggsmidler vurderes til anskaffelseskost, men nedskrives til gjenvinnbart beløp dersom dette er lavere enn bokført verdi, og verdifallet forventes ikke å være forbigående. Anleggsmidler med begrenset økonomisk levetid avskrives planmessig.

Immaterielle eiendeler

Utgifter til egen utvikling av immaterielle eiendeler balanseføres. Dette gjelder nye produkter innen markedet for hjelpemidler, og som er beregnet for videresalg til kunder. Immaterielle eiendeler med begrenset økonomisk levetid avskrives planmessig. Immaterielle eiendeler nedskrives til gjenvinnbart beløp dersom de forventede økonomiske fordelene ikke dekker balanseført verdi og eventuelle gjenstående tilvirkningsutgifter.

Aksjer og andeler i datterselskap

Investeringer i datterselskaper vurderes etter kostmetoden. Investeringene blir nedskrevet til virkelig verdi dersom verdifallet ikke er forbigående og det må anses nødvendig etter god regnskapsskikk. Mottatt utbytte og konsernbidrag fra datterselskapene er inntektsført som annen finansinntekt.

Fordringer

Kundefordringer og andre fordringer er oppført til pålydende etter fradrag for avsetning til forventet tap. Avsetning til tap gjøres på grunnlag av en individuell vurdering av de enkelte fordringer.

Bankinnskudd, kontanter og lignende

Bankinnskudd, kontanter ol. inkluderer kontanter, bankinnskudd og andre betalingsmidler med forfallsdato som er kortere enn tre måneder fra anskaffelse.

Valuta

Pengeposter i utenlandsk valuta omregnes til balansedagens kurs. Transaksjoner bokføres med utgangspunkt i valutakursen på transaksjonstidspunktet. Valutakursdifferanser oppstår som følge av endring i valutakurser ved regnskapsføring av transaksjoner og balanseposter i utenlandsk valuta. Valutakursdifferanser oppstår ved omregning av pengeposter til valutakursen på balansedagen og ved oppgjør av pengeposter til annen valuta enn den valutakurs som pengeposten er balanseført til. Gevinst og tap på valuta presenteres som finansinntekt og finanskostnad i resultatregnskapet.

Pensjoner

Selskapet har både en innskuddsbasert pensjonsordning og en lukket ytelsesordning. Selskapet er også en del av AFP-ordningen. Premien til innskuddsordningen og AFP kostnadsføres løpende, mens ytelsesordningen estimeres til virkelig verdi med estimatavvik som oppstår som følge av endringer i økonomiske og demografiske forutsetninger føres løpende over egenkapitalen fra og med 2019.

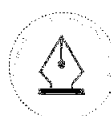


This file is sealed with a digital signature.
The seal is a guarantee for the authenticity
of the document.

Document ID:
43FC5C733FBD482186C74A74833C1DE3

**Fusjon**

Selskapet har i 2022 gjennomført en omvendt mor-datter fusjon med ToproSI Holding AS, med Topro Industri AS som overtakende foretak. Fusjonen er gjennomført med skattemessig kontinuitet og med regnskapsmessig virkningstidspunkt 01.01.2022.



This file is sealed with a digital signature.
The seal is a guarantee for the authenticity
of the document.

Document ID:
43FC5C733FBD482186C74A74833C1DE3



Note 2 Salgsinntekter

Geografisk fordeling	2022	2021
Tyskland	87 449 166	84 177 692
England	4 777 121	6 630 650
Nederland	28 983 479	29 932 993
Norge/Norden/Øvrige land Europa	134 168 754	113 300 665
Sum	255 378 520	234 042 001

Note 3 Varer

Varelager	2022	2021
Lager av råvarer og innkjøpte halvfabrikater	47 721 137	33 184 879
Lager av varer under tilvirkning	1 563 050	840 510
Lager av egentilvirkede ferdigvarer	11 005 342	6 581 869
Ukurans	-1 075 182	-1 075 182
Sum varelager	59 214 347	39 532 075

Varekostnad totalt i perioden 149 660 469 119 191 394

Selskapets varebeholdning er vurdert til innkjøpspris. Nedskrivning for ukurans er foretatt basert på konkrete vurderinger, kombinert med en sjablonmessig beregning. Varer under tilvirkning og egentilvirkede ferdigvarer er vurdert til full tilvirkningskostnad.

Note 4 Lønnskostnader og ytelser, godtgjørelser til daglig leder, styret og revisor

Lønnskostnader	2022	2021
Lønninger	64 017 368	55 207 512
Arbeidsgiveravgift	10 665 617	9 863 933
Pensjonskostnader	3 933 320	3 575 119
Andre ytelser	1 597 762	1 338 952
Sum	80 214 068	69 985 516

Selskapet har i 2022 sysselsatt 117 årsverk mot 109 årsverk i 2021.

Pensjonsforpliktelser

Selskapet er pliktig til å ha tjenestepensjonsordning etter lov om obligatorisk tjenestepensjon. Selskapets pensjonsordninger tilfredsstiller kravene i denne lov.

Utbetalte ytelser til ledende personer	Daglig leder	Styret
Lønn	2 108 300	75 000
Pensjonskostnader, inkl innskudd individuell pensjonsavtale	212 424	
Annen godtgjørelse	88 963	0
Sum	2 409 687	75 000

Daglig leder har avtale om bonus på 30% av lønn ved oppnådd budsjett og andre relevante forretningsparametere. Ved resultater som overstiger budsjett vil daglig leder kunne oppnå en årlig bonus på inntil 50% av basislønnen.

Det er ikke ytt lån til daglig leder, ledende ansatte eller styremedlemmer i selskapet pr 31.12.22.

Honorar til revisor eks. mva utgjør:	2022	2021
Lovpålagt revisjon, inkl konsern	411 938	409 875
Regnskapsrelatert bistand, inkl teknisk utarbeidelse av selskaps- og konsernregnskap	78 000	118 000
Attestasjonstjenester og andre tjenester	117 150	45 575
Skatterelatert bistand, inkl. skattemelding	13 650	11 525
Sum	620 738	584 975



This file is sealed with a digital signature. The seal is a guarantee for the authenticity of the document.

Document ID:
43FC5C733FBD482186C74A74833C1DE3



Note 5 Pensjonskostnader, -midler og -forpliktelser

Topro Industri har både innskuddsplaner og ytelsesplaner. Selskapets pensjonsordninger tilfredsstiller kravene i lov om obligatorisk tjenestepensjon.

Innskuddsplan

Topro Industri har en kollektiv pensjonsforsikring som omfatter 125 ansatte. Ordningen er en innskuddsordning. Årets pensjonspremie, korrigert med eventuelle innbetalinger til eller trekk på innskuddsfondet, er regnskapsført som pensjonskostnad.

Ytelsesordning

Topro industri har en kollektiv pensjonsforsikring som omfatter tolv ansatte og tidligere ansatte. Ordningen gir rett til fremtidige ytelser. Disse er i hovedsak avhengig av antall opptjeningsår, lønnsnivå ved oppnådd pensjonsalder og størrelsen på ytelsene fra folketrygden. Ordningen avviklet i 2011 og kun ansatte eldre enn 57 år på det tidspunktet ordningen ble avviklet er omfattet av ordningen per i dag.

Pensjonskostnad	2022	2021
Pensjonskostnad ytelsesordning, inkl AFP	925 477	1 041 885
Innskuddsordning	3 306 097	2 533 234
Individuell pensjonsordning	0	0
Årets pensjonskostnad	4 231 574	3 575 119

Estimatavvik ført over egenkapitalen (før skatt)	298 254	128 794
---	----------------	----------------

Pensjonsmidler	2022	2021
Midler ved periodens slutt	7 950 113	7 650 209
Forpliktelse ved periodens slutt	- 7 734 133	- 7 543 341
Netto pensjonsmidler (-forpliktelse) inkl arb.giveravgift	215 980	106 868

Beregningsforutsetninger pensjonsforpliktelse	31.12.2022	31.12.2021
Diskonteringsrente	3,00 %	1,50 %
Forventet avkastning på pensjonsmidler	3,00 %	1,50 %
Årlig forventet lønnsvekst	3,50 %	2,50 %
Årlig forventet G-regulering	3,25 %	2,25 %
Årlig forventet regulering av pensjoner under utbetaling	1,50 %	0,00 %

Note 6 Anleggsmidler

	Maskiner og anlegg	Driftsløsøre, inventar ol.	Sum
Anskaffelseskost 01.01.21	77 285 551	47 321 905	124 607 456
Tilgang kjøpte driftsmidler	4 416 616	750 727	5 167 343
Anskaffelseskost 31.12.21	81 702 167	48 072 632	129 774 799
Akkumulerte avskrivninger	60 425 657	37 403 335	97 828 991
Bokført verdi pr. 31.12.21	21 276 511	10 669 297	31 945 808
Årets avskrivninger	5 126 166	3 997 039	9 123 205
Økonomisk levetid	5 år	5 år	



This file is sealed with a digital signature. The seal is a guarantee for the authenticity of the document.

Document ID:
43FC5C733FBD482186C74A74833C1DE3



Note 7 Immaterielle eiendeler

	Utviklingskostnader	Goodwill	Sum
Anskaffelseskost 01.01.22	35 946 223	0	35 946 223
Tilgang ved fusjon	0	-9 963 517	-9 963 517
Tilgang	9 313 054	0	9 313 054
Skattefunn	-502 675	0	-502 675
Anskaffelseskost 31.12.22	44 756 602	-9 963 517	34 793 085
Akkumulerte avskrivninger 31.12.22	11 837 036	-6 427 055	5 409 981
Bokført verdi per 31.12.22	32 919 566	-3 536 462	29 383 104
Årets avskrivninger	6 253 805	-6 427 055	-173 250
Økonomisk levetid	5 år	5 år	
Avskrivningsplan	lineær	lineær	

Note 8 Agio

Resultatført (dis)agio i tilknytning til poster i utenlandsk valuta utgjør

	2022	2021
Agio	7 971 779	3 905 221
Disagio	3 231 225	3 889 885
Netto	4 740 554	15 336

Selskapet hadde per 31.12.2022 urealiserte valutaterminkontrakter som hadde en markedsverdi på kr -5 451 296. Selskapet benytter sikringsbokføring for valutaterminkontrakter som kontantstrømsikring, hvor sikringsinstrumentet inkludert verdiendringer og sikringsobjektet ikke bokføres.



This file is sealed with a digital signature.
The seal is a guarantee for the authenticity
of the document.

Document ID:
43FC5C733FBD482186C74A74833C1DE3



Note 9 Skatt

Årets skattekostnad	2022	2021
Resultatført skatt på ordinært resultat:		
Betalbar skatt	0	0
Endring i utsatt skattefordel	-9 884 075	1 750 766
Skattekostnad ordinært resultat	-9 884 075	1 750 766
Skattepliktig inntekt:		
Resultat før skatt	-34 056 593	8 232 298
Permanente forskjeller	-10 720 166	137 557
Endring i midlertidige forskjeller	19 095 474	-4 645 438
Anvendelse av fremførbart underskudd	0	-3 724 418
Skattepliktig inntekt	-25 681 285	-1
Betalbar skatt i balansen:		
Betalbar skatt på årets resultat	0	0
Sum betalbar skatt i balansen	0	0
Beregning av effektiv skattesats		
Resultat før skatt	-34 056 593	8 232 298
Beregnet skatt av resultat før skatt	-7 492 450	1 811 106
Skatteeffekt av permanente forskjeller	-2 358 437	30 263
Sum	-9 850 887	1 841 368
Effektiv skattesats	28,9 %	22,4 %

Skatteeffekten av midlertidige forskjeller og underskudd til fremføring som har gitt opphav til utsatt skatt og utsatte skattefordeler, spesifisert på typer av midlertidige forskjeller

	2022	2021	Endring
Varige driftsmidler	-2 951 892	2 198 593	5 150 485
Varebeholdning	-1 075 182	-1 075 182	0
Fordringer	-12 071 801	-217 700	11 854 101
Pensjonspremie/- forpliktelse	215 980	106 868	-109 112
Andre forskjeller	-2 200 000	0	2 200 000
Sum	-18 082 895	1 012 579	19 095 474
Akkumulert fremførbart underskudd	-61 487 756	-35 806 471	25 681 285
Inngår ikke i beregningen av utsatt skatt	944 585	825 479	-119 106
Grunnlag for utsatt skattefordel	-78 626 066	-33 968 413	44 657 653
Utsatt skattefordel (22 %)	-17 297 734	-7 473 051	9 824 684

Som følge av fusjonen med ToproSi Holding AS i 2022 så er fremførbart underskudd med kr 568 217 overført til Topro Industri AS. Utsatt skattefordel er derfor økt med kr 125 008 som følge av dette. Selskapet har pr. 31.12.2022 til gode kr 502 675 i skatt knyttet til skattefunn. Fordringen er bokført under andre fordringer.

Note 10 Egenkapital

	Aksjekapital	Overkurs	Annen Innskutt egenkapital	Annen egenkapital	Sum egenkapital
Pr. 31.12.2021	311 134	118 763 576	30 192 087	0	149 266 797
Fusjon			-9 804 800		-9 804 800
Estimatavvik pensjon			-232 638		-232 638
Årets resultat		-4 017 869	-20 154 649		-24 172 518
Sikringsreserve*				2 200 000	2 200 000
Pr 31.12.2022	311 134	114 745 707	0	2 200 000	117 256 841

Selskapet har i 2022 gjennomført en omvendt mor-datter fusjon med morselskapet ToproSi Holding AS, med Topro Industri AS som overtakende foretak. Fusjonen er gjennomført med konsernkontinuitet. Kr 9 804 800 består av negativ goodwill med kr- 9 963 517, samt kr 158 717 som følge av innfusjonering av eiendeler og gjeld fra ToproSi Holding AS. *Selskapet har i 2022 terminert en rekke valutasikringskontrakter i forbindelse med bytte av bank. 2,2 MNOK av gevinst ved terminering av kontraktene på ca 4,8 MNOK er periodisert (utsatt inntekt) som sikringsreserve.



This file is sealed with a digital signature.
The seal is a guarantee for the authenticity
of the document.

Document ID:
43FC5C733FBD482186C74A74833C1DE3



Note 11 Datterselskap, tilknyttet selskap m.v.

Datterselskap	Anskaffet	Forretningskontor	Eier- og stemmeandel	Bokført verdi	Egenkapital 31.12.22 (NOK)	Resultat 2022 (NOK)
Topro GmbH	2015	Fürstentfeldbruck	100 %	1	13 411 539	3 388 141
Topro Ltd	2015	Nottingham	100 %	1	- 10 632 853	320 497
Topro Mobility AB	2020	Stockholm	100 %	26 145	- 2 088 492	152 106
Topro Mobility BV	2020	Bladel	100 %	1 086	- 3 739 101	1 828 595
Assitech AS	2021	Trondheim	100 %	36 049 463	3 446 593	- 1 872 536
Topro Mobility A/S	2022	Skødstrup	100 %	535 800	841 738	276 218
Sum				36 612 496		

Topro GmbH:

Topro GmbH er et tysk heleid datterselskap, med forretningskontor i Fürstentfeldbruck, Tyskland. Dette er et salgsselskap.

Topro Ltd:

Topro Ltd er et engelsk heleid datterselskap, med forretningskontor i Nottingham, England. Dette er et salgsselskap.

Topro Mobility AB:

Topro Mobility AB er et svensk heleid datterselskap, med forretningskontor i Stockholm, Sverige. Dette er et salgsselskap.

Topro Mobility BV:

Topro Mobility BV er et nederlandsk heleid datterselskap, med forretningskontor i Bladel, Nederland. Dette er et salgsselskap.

Assitech AS:

Assitech AS er et norsk heleid datterselskap, med forretningskontor i Trondheim. Dette er et produksjonsselskap som produserer Assistep.

Topro Mobility A/S:

Topro Mobility A/S er et dansk heleid datterselskap, med forretningskontor i Skødstrup, Danmark. Dette er et salgsselskap.

Note 12 Mellomværende med selskap i samme konsern mv.

	Kundefordringer		Andre fordringer	
	2022	2021	2022	2021
Topro GmbH	12 946 261	11 765 963	0	0
Topro Ltd	3 073 584	13 792 251	15 569	1 613 211
Topro Mobility AB	653 668	30 266	3 031 680	2 726 640
Topro Mobility BV	3 955 699	6 174 189	6 529 174	6 555 150
Toprosi Holding AS	0	0	0	300 000
Assitech AS	49 067	0	1 500 000	0
Topro Mobility A/S	1 743 401	0	0	0
Sum	22 421 679	31 762 669	11 076 423	11 195 001

	Leverandørgjeld		Annen langsiktig gjeld	
	2022	2021	2022	2021
Topro GmbH	382 228	71 692	0	0
Topser Holding AS	0	0	55 111 303	0
Sum	382 228	71 692	55 111 303	0

Lånet til Topro Ltd følger ingen fast nedbetalingsplan. Mellomværemde med datterselskapene og morselskapet renteberegnes med 3 mnd NIBOR + 2,75 %.

Kundefordringen mot Topro Ltd er i hovedsak forfalt. Det er usikkerhet forbundet med kundefordring og langsiktig fordring på Topro Ltd grunnet svak lønnsomhet ved selskapet over flere år. Det er på bakgrunn av dette foretatt en avsetning for tap på fordring på samlet 1 million GBP, tilsvarende 11,854 MNOK, vedrørende fordringer på Topro Ltd, hvorav ca 1,6 MNOK er avsatt på langsiktig fordring og ca 10,254 MNOK er avsatt på kundefordringer.



This file is sealed with a digital signature.
The seal is a guarantee for the authenticity
of the document.

Document ID:
43FC5C733FBD482186C74A74833C1DE3



Note 13 Fordringer med forfall senere enn ett år

	2022	2021
Lån til foretak i samme konsern	11 076 423	11 195 001
Sum langsiktige fordringer	11 076 423	11 195 001

Note 14 Kundefordringer

	2022	2021
Kundefordringer til pålydende (eks. konsern)	12 497 165	13 025 470
Avsetning til tap	217 700	217 700
Balanseført verdi av kundefordringer 31.12	12 279 465	12 807 770
Realiserte tap	121 915	-72 608
Sum resultatførte tap på krav	121 915	-72 608

Kostnadsført tap er klassifisert som annen driftskostnad i regnskapet.

Note 15 Bankinnskudd

Innstående midler på skattetrekkskonto (bundne midler) er på kr. 2 862 210.

Note 16 Aksjonærer

Aksjekapitalen i Topro Industri AS pr. 31.12 består av følgende aksjeklasser:

	Antall	Pålydende	Bokført
A-aksjer	294 837	1,0	294 837
B-aksjer	16 297	1,0	16 297
Sum	311 134		311 134

Eierstruktur

Aksjonærer i % pr. 31.12:

	A-aksjer	B-aksjer	Sum	Eierandel	Stemmeandel
Topser Holding AS	294 837	16 297	311 134	100,0	100,0

Daglig leder er 100 % eier av Akea Invest AS.

Note 17 Langsiktig gjeld

Gjeld som forfaller mer enn fem år etter regnskapsårets slutt

	2022	2021
Gjeld til kredittinstitusjoner	0	32 714 968
Øvrig langsiktig gjeld	0	5 000 000
Gjeld til morselskap	55 111 303	0
Sum	55 111 303	37 714 968



This file is sealed with a digital signature.
The seal is a guarantee for the authenticity
of the document.

Document ID:
43FC5C733FBD482186C74A74833C1DE3



Note 18 Pantstillelser og garantier

Pantsikret gjeld, pantstillelser og garantier	2022	2021
Langsiktig gjeld til kredittinstitusjoner	0	32 714 968
Øvrig langsiktig gjeld	0	5 000 000
Sum	0	32 714 968

Bokført verdi av pantsikrede eiendeler		
Varige driftsmidler	0	35 901 669
Grunnarealer	0	0
Driftstilbehør	0	0
Aksjer	0	0
Varelager	0	39 532 075
Kundefordringer	0	44 570 439
Sum	0	120 004 183

Selskapets langsiktige gjeld til kredittinstitusjoner er gjort opp i 2022, og selskapet har nå gjeld til morselskap på kr 55 111 303.

Topro Industri AS' morselskap Topser Holding AS har i 2022 tatt opp lån i kredittinstitusjon. Som sikkerhet for gjeld tatt opp i morselskapet Topser Holding AS er det stilt 1. prioritets pant i 100% av aksjene i Assitech AS (datterselskap), samt 1. prioritets pant pålydende:

Kr 200 000 000 i varelager eid av Topro Industri AS.
Kr 200 000 000 i driftstilbehør eid av Topro Industri AS.
Kr 200 000 000 i kundefordringer eid av Topro Industri AS.

I tillegg har banken tatt pant i aksjene i Topro GmbH og varelageret i Topro GmbH på EUR 5 000 000.

Låneklausuler (covenants):

Selskapet har låneklausuler på konsernnivå knyttet til følgende:

Netto rentebærende gjeld i forhold til EBITDA.

Bokført egenkapital fratrukket bokført verdi av immaterielle eiendeler i forhold til bokført total kapital fratrukket bokført verdi av immaterielle eiendeler.

I perioden 01.10.2022 t.o.m. 30.09.2023 (midlertidig måleperiode) skal følgende finansielle forpliktelser gjelde istedenfor:

Nominell EBITDA Q4 2022: Ikke lavere enn -15 MNOK

Nominell EBITDA Q1 2023: Ikke lavere enn -15 MNOK

Nominell EBITDA Q2 2023: Ikke lavere enn 0 MNOK (akkumulert fra 01.01.2023 til 30.06.2023)

Nominell EBITDA Q3 2023: Ikke lavere enn 10 MNOK (akkumulert fra 01.01.2023 til 30.09.2023).



This file is sealed with a digital signature.
The seal is a guarantee for the authenticity
of the document.

Document ID:
43FC5C733FBD482186C74A74833C1DE3