



ÅRSREGNSKAPET FOR REGNSKAPSÅRET 2018 - GENERELL INFORMASJON

Enheten

Organisasjonsnummer: 917 961 697
Organisasjonsform: Aksjeselskap
Foretaksnavn: SKAGERAK MATURO INVEST AS
Forretningsadresse: Østre Strandgate 12A
4610 KRISTIANSAND S

Regnskapsår

Årsregnskapets periode: 01.01.2018 - 31.12.2018

Konsern

Morselskap i konsern: Nei

Regnskapsregler

Regler for små foretak benyttet: Ja
Benyttet ved utarbeidelsen av årsregnskapet til selskapet: Regnskapslovens alminnelige regler

Årsregnskapet fastsatt av kompetent organ

Bekreftet av representant for selskapet: Andre Berg Edvardsen
Dato for fastsettelse av årsregnskapet: 20.03.2019

Grunnlag for avgivelse

År 2018: Årsregnskapet er elektronisk innlevert
År 2017: Tall er hentet fra elektronisk innlevert årsregnskap fra 2018

Det er ikke krav til at årsregnskapet m.v. som sendes til Regnskapsregisteret er undertegnet. Kontrollen på at dette er utført ligger hos revisor/enhetens øverste organ. Sikkerheten ivaretas ved at innsender har rolle/rettighet for innsending av årsregnskapet via Altinn, og ved at det bekreftes at årsregnskapet er fastsatt av kompetent organ.

Brønnøysundregistrene, 06.05.2021



Resultatregnskap

Beløp i: NOK	Note	2018	2017
RESULTATREGNSKAP			
Kostnader			
Lønnskostnad	6		
Annen driftskostnad		18 061	16 924
Sum kostnader		18 061	16 924
Driftsresultat		-18 061	-16 924
Finansinntekter og finanskostnader			
Annen renteinntekt		51	42
Sum finansinntekter		51	42
Netto finans		51	42
Ordinært resultat før skattekostnad		-18 010	-16 882
Skattekostnad på ordinært resultat	2	-3 662	-3 751
Ordinært resultat etter skattekostnad		-14 348	-13 131
Årsresultat	4	-14 348	-13 131
Årsresultat etter minoritetsinteresser		-14 348	-13 131
Totalresultat		-14 348	-13 131
Overføringer og disponeringer			
Udekket tap		-14 348	-13 131
Sum overføringer og disponeringer		-14 348	-13 131



Balanse

Beløp i: NOK	Note	2018	2017
BALANSE - EIENDELER			
Anleggsmidler			
Immaterielle eiendeler			
Utsatt skattefordel	2	10 570	6 908
Sum immaterielle eiendeler		10 570	6 908
Finansielle anleggsmidler			
Investeringer i aksjer og andeler	3	2 100 000	1 300 000
Sum finansielle anleggsmidler		2 100 000	1 300 000
Sum anleggsmidler		2 110 570	1 306 908
Omløpsmidler			
Varer			
Bankinnskudd, kontanter og lignende			
Bankinnskudd, kontanter og lignende		52 636	70 594
Sum bankinnskudd, kontanter og lignende		52 636	70 594
Sum omløpsmidler		52 636	70 594
SUM EIENDELER		2 163 206	1 377 502
BALANSE - EGENKAPITAL OG GJELD			
Egenkapital			
Innskutt egenkapital			
Selskapskapital	1	100 000	100 000
Overkurs		294 430	294 430
Sum innskutt egenkapital		394 430	394 430
Opptjent egenkapital			
Udekket tap		31 906	17 558
Sum opptjent egenkapital		-31 906	-17 558



Balanse

Beløp i: NOK	Note	2018	2017
Sum egenkapital	4	362 525	376 872
Gjeld			
Langsiktig gjeld			
Utsatt skatt	2		
Annen langsiktig gjeld			
Øvrig langsiktig gjeld		1 800 000	1 000 000
Sum annen langsiktig gjeld	5	1 800 000	1 000 000
Sum langsiktig gjeld		1 800 000	1 000 000
Kortsiktig gjeld			
Leverandørgjeld		681	630
Betalbar skatt	2		
Sum kortsiktig gjeld		681	630
Sum gjeld		1 800 681	1 000 630
SUM EGENKAPITAL OG GJELD		2 163 206	1 377 502



Årsregnskap 2018

Skagerak Maturo Invest AS

Resultatregnskap
Balanse
Noter

Org.nr.: 917 961 697



RESULTATREGNSKAP 31.10.-31.12.2016

SKAGERAK MATURO INVEST AS

DRIFTSINNEKTER OG DRIFTSKOSTNADER	Note	2018	2017
Annen driftskostnad		18 061	16 924
Sum driftskostnader		18 061	16 924
Driftsresultat		-18 061	-16 924
FINANSINNEKTER OG FINANSKOSTNADER			
Annen renteinntekt		51	42
Resultat av finansposter		51	42
Ordinært resultat før skattekostnad		-18 010	-16 882
Skattekostnad på ordinært resultat	2	-3 662	-3 751
Ordinært resultat		-14 348	-13 131
EKSTRAORDINÆRE INNEKTER OG KOSTNADER			
Årsresultat	4	-14 348	-13 131
OVERFØRINGER			
Overført til udekket tap		14 348	13 131
Sum overføringer		-14 348	-13 131



BALANSE

SKAGERAK MATURO INVEST AS


EIENDELER	Note	2018	2017
ANLEGGSMIDLER			
IMMATERIELLE EIENDELER			
Utsatt skattefordel	2	10 570	6 908
Sum immaterielle eiendeler		10 570	6 908
VARIGE DRIFTSMIDLER			
FINANSIELLE ANLEGGSMIDLER			
Investeringer i aksjer og andeler	3	2 100 000	1 300 000
Sum finansielle anleggsmidler		2 100 000	1 300 000
Sum anleggsmidler		2 110 570	1 306 908
OMLØPSMIDLER			
FORDRINGER			
INVESTERINGER			
Bankinnskudd, kontanter o.l.		52 636	70 594
Sum omløpsmidler		52 636	70 594
Sum eiendeler		2 163 206	1 377 502



BALANSE

SKAGERAK MATURO INVEST AS

EGENKAPITAL OG GJELD	Note	2018	2017
EGENKAPITAL			
INNSKUTT EGENKAPITAL			
Aksjekapital	1	100 000	100 000
Overkurs		294 430	294 430
Sum innskutt egenkapital		394 430	394 430
OPPTJENT EGENKAPITAL			
Udekket tap		-31 906	-17 558
Sum opptjent egenkapital		-31 906	-17 558
Sum egenkapital	4	362 525	376 872
GJELD			
AVSETNING FOR FORPLIKTELSER			
ANNEN LANGSIKTIG GJELD			
Øvrig langsiktig gjeld		1 800 000	1 000 000
Sum annen langsiktig gjeld	5	1 800 000	1 000 000
KORTSIKTIG GJELD			
Leverandørgjeld		681	630
Sum kortsiktig gjeld		681	630
Sum gjeld		1 800 681	1 000 630
Sum egenkapital og gjeld		2 163 206	1 377 502




Trym Skeie
styreleder

14.03.2019
Styret i Skagerak Matur Invest AS




Andre Berg Edvardsen
styremedlem



Erik Edvard Tønnesen
styremedlem



Terje Berg-Utby
styremedlem



Espen Kjeldsen
styremedlem



Leif Svarstad
styremedlem



Regnskapsprinsipper

Årsregnskapet er satt opp i samsvar med regnskapsloven og NRS 8 - God regnskapskikk for små foretak.

VALUTA

Pengeposter i utenlandsk valuta vurderes iht. kursen ved regnskapsårets slutt.

DRIFTSINNTEKTER

Inntektsføring ved salg av varer skjer på leveringstidspunktet. Tjenester inntektsføres etter hvert som de leveres.

SKATT

Skattekostnaden i resultatregnskapet omfatter både periodens betalbare skatt og endring i utsatt skatt. Utsatt skatt er beregnet med 22% på grunnlag av de midlertidige forskjeller som eksisterer mellom regnskapsmessige og skattemessige verdier, samt ligningsmessig underskudd til fremføring ved utgangen av regnskapsåret. Skatteøkende og skattereduserende midlertidige forskjeller som reverserer eller kan reverseres i samme periode er utlignet og nettoført.

KLASSIFISERING OG VURDERING AV OMLØPSMIDLER

Omløpsmidler og kortsiktig gjeld omfatter normalt poster som forfaller til betaling innen ett år etter balansedagen, samt poster som knytter seg til varekretsløpet. Omløpsmidler vurderes til laveste verdi av anskaffelseskost og virkelig verdi.

AKSJER I DATTERSELSKAP

Investeringer i datterselskap er vurdert etter kostmetoden ettersom konsernet samlet ikke overstiger grensen for små foretak.

FORDRINGER

Kundefordringer og andre fordringer oppføres til pålydende etter fradrag for avsetning til forventet tap. Avsetning til tap gjøres på grunnlag av en individuell vurdering av de enkelte fordringene.

Note 1 Aksjonærer

Aksjekapitalen i Skagerak Maturo Invest AS pr. 31.12 består av:

	Antall	Pålydende	Bokført
Ordinære aksjer	100 000	1,00	100 000
Sum	100 000		100 000

Eierstruktur

De største aksjonærene i % pr. 31.12 var:

	Ordinære	Eierandel	Stemmeandel
Skagerak Maturo AS	71 000	71,0	71,0
Skeie Alpha Invest AS	29 000	29,0	29,0
Totalt antall aksjer	100 000	100,0	100,0



Note 2 Skatt

Årets skattekostnad	2018	2017
Resultatført skatt på ordinært resultat:		
Betalbar skatt	0	0
Endring i utsatt skattefordel	-3 662	-3 751
Skattekostnad ordinært resultat	-3 662	-3 751
Skattepliktig inntekt:		
Ordinært resultat før skatt	-18 010	-16 882
Permanente forskjeller	0	0
Endring i midlertidige forskjeller	0	0
Skattepliktig inntekt	-18 010	-16 882
Betalbar skatt i balansen:		
Betalbar skatt på årets resultat	0	0
Sum betalbar skatt i balansen	0	0

Skatteeffekten av midlertidige forskjeller og underskudd til fremføring som har gitt opphav til utsatt skatt og utsatte skattefordeler, spesifisert på typer av midlertidige forskjeller:

	2018	2017	Endring
Akkumulert fremførbart underskudd	-48 046	-30 036	18 010
Grunnlag for beregning av utsatt skatt	-48 046	-30 036	18 010
Utsatt skattefordel (22 % / 23 %)	-10 570	-6 908	3 662

Note 3 Investeringer i aksjer og andeler.

	Eierandel	Anskaffelses-	Balanseført	Egenkapital	Årets resultat
		kost	verdi	31.12 -100 %	100 %
Skagerak Maturo Seed AS	3,83 %	2 100 000	2 100 000	42 968 279	-9 547 985
Kontorkommune : Kristiansand					

Note 4 Egenkapital

	Aksjekapital	Overkurs	Annen egenkapital	Sum egenkapital
Pr 01.01.2017	-100 000	-294 430	17 558	-376 872
Årets resultat			14 348	14 348
Pr. 31.12.2018	-100 000	-294 430	31 906	-362 525

Note 5 Annen langsiktig gjeld

	2018	2017
Lån fra Skagerak Maturo AS	1 278 000	710 000
Lån fra Skeie Alpha Invest AS	522 000	290 000
Sum annen langsiktig gjeld	1 800 000	1 000 000