



ÅRSREGNSKAPET FOR REGNSKAPSÅRET 2024 - GENERELL INFORMASJON

Enheten

Organisasjonsnummer:	979 921 810
Organisasjonsform:	Aksjeselskap
Foretaksnavn:	CALLIDUS INVEST AS
Forretningsadresse:	Slemdalsv 25 0371 OSLO

Regnskapsår

Årsregnskapets periode:	01.01.2024 - 31.12.2024
-------------------------	-------------------------

Konsern

Morselskap i konsern:	Ja
Konsernregnskap lagt ved:	Nei

Regnskapsregler

Regler for små foretak benyttet:	Ja
Benyttet ved utarbeidelsen av årsregnskapet til selskapet:	Regnskapslovens alminnelige regler

Årsregnskapet fastsatt av kompetent organ

Bekreftet av representant for selskapet:	BHL ACCOUNTING AS
Dato for fastsettelse av årsregnskapet:	10.06.2025

Grunnlag for avgivelse

År 2024: Årsregnskapet er elektronisk innlevert
År 2023: Tall er hentet fra elektronisk innlevert årsregnskap fra 2024

Det er ikke krav til at årsregnskapet m.v. som sendes til Regnskapsregisteret er undertegnet. Kontrollen på at dette er utført ligger hos revisor/enhetens øverste organ. Sikkerheten ivaretas ved at innsender har rolle/rettighet for innsending av årsregnskapet via Altinn, og ved at det bekreftes at årsregnskapet er fastsatt av kompetent organ.

Brønnøysundregistrene, 24.06.2025



Resultatregnskap

Beløp i: NOK	Note	2024	2023
RESULTATREGNSKAP			
Inntekter			
Annen driftsinntekt	5	651 575	473 543
Sum inntekter		651 575	473 543
Kostnader			
Lønnskostnad	7		
Annen driftskostnad	5	-3 809	865 666
Sum kostnader		-3 809	865 666
Driftsresultat		655 384	-392 123
Finansinntekter og finanskostnader			
Annen renteinntekt		34 725	18 677
Sum finansinntekter		34 725	18 677
Annen rentekostnad		71	
Annen finanskostnad		3 439	937
Sum finanskostnader		3 510	937
Netto finans		31 215	17 740
Resultat før skattekostnad		686 599	-374 383
Skattekostnad på resultat	8	34 981	4 873
Årsresultat	9	651 618	-379 256
Årsresultat etter minoritetsinteresser		651 618	-379 256
Totalresultat		651 618	-379 256
Overføringer og disponeringer			
Overført fra annen egenkapital		651 618	-379 256
Sum overføringer og disponeringer		651 618	-379 256



Balanse

Beløp i: NOK	Note	2024	2023
BALANSE - EIENDELER			
Anleggsmidler			
Immaterielle eiendeler			
Utsatt skattefordel	8		
Finansielle anleggsmidler			
Investering i datterselskap	2	1	1
Lån til foretak i samme konsern	2, 4	450 000	363 592
Investeringer i aksjer og andeler	3	43 862	155 951
Sum finansielle anleggsmidler		493 863	519 543
Sum anleggsmidler		493 863	519 543
Omløpsmidler			
Varer			
Fordringer			
Andre kortsiktige fordringer	4	898	898
Sum fordringer		898	898
Investeringer			
Markedsbaserte aksjer	6	4 177 425	3 948 713
Markedsbaserte obligasjoner	6		
Andre markedsbaserte finansielle instrumenter	6		
Sum investeringer		4 177 425	3 948 713
Bankinnskudd, kontanter og lignende			
Bankinnskudd, kontanter o.l.		2 142 152	1 664 981
Sum bankinnskudd, kontanter og lignende		2 142 152	1 664 981
Sum omløpsmidler		6 320 475	5 614 593
SUM EIENDELER		6 814 338	6 134 136

BALANSE - EGENKAPITAL OG GJELD



Balanse

Beløp i: NOK	Note	2024	2023
Egenkapital			
Innskutt egenkapital			
Aksjekapital	10	1 300 000	1 300 000
Sum innskutt egenkapital		1 300 000	1 300 000
Opptjent egenkapital			
Annen egenkapital		5 364 148	4 712 530
Sum opptjent egenkapital		5 364 148	4 712 530
Sum egenkapital	9	6 664 148	6 012 530
Gjeld			
Langsiktig gjeld			
Utsatt skatt	8	134 720	99 739
Sum avsetninger for forpliktelser		134 720	99 739
Annen langsiktig gjeld			
Sum langsiktig gjeld		134 720	99 739
Kortsiktig gjeld			
Leverandørgjeld			6 397
Betalbar skatt	8		
Annen kortsiktig gjeld		15 470	15 470
Sum kortsiktig gjeld		15 470	21 867
Sum gjeld		150 190	121 606
SUM EGENKAPITAL OG GJELD		6 814 338	6 134 136



Brønnøysundregistrene

ÅRSREGNSKAP FOR REGNSKAPSÅRET 2024 - GENERELL INFORMASJON

Journalnummer: 2025 564459

Enheten

Organisasjonsnummer: 979 921 810
Organisasjonsform: Aksjeselskap
Foretaksnavn: CALLIDUS INVEST AS
Forretningsadresse: Slemdalsv 25
0371 OSLO

Regnskapsår

Årsregnskapets periode: 01.01.2024 - 31.12.2024

Konsern

Morselskap i konsern: Ja
Konsernregnskap lagt ved: Nei

Regnskapsregler

Regler for små foretak benyttet: Ja
Benyttet ved utarbeidelsen av
årsregnskapet til selskapet: Regnskapslovens alminnelige regler

Årsregnskapet fastsatt av kompetent organ

Bekreftet av representant for selskapet: BHL ACCOUNTING AS
Dato for fastsettelse av årsregnskapet: 10.06.2025

Revisjon

Selskapet har besluttet at årsregnskapet
ikke skal revideres: Ja

Grunnlag for avgivelse

År 2024: Årsregnskap er elektronisk innlevert.
År 2023: Tall er hentet fra elektronisk innlevert årsregnskap fra 2024.

Det er ikke krav til at årsregnskapet m.v. som sendes til Regnskapsregisteret er undertegnet. Kontrollen på at dette er utført ligger hos revisor/enhetens øverste organ. Sikkerheten ivaretas ved at innsender har rolle/rettighet for innsending av årsregnskapet via Altinn, og ved at det bekreftes at årsregnskapet er fastsatt av kompetent organ.

Brønnøysundregistrene, 23.06.2025



Organisasjonsnr: 979 921 810
CALLIDUS INVEST AS

RESULTATREGNSKAP

Beløp i: NOK	Note	2024	2023
RESULTATREGNSKAP			
Inntekter			
Annen driftsinntekt	5	651 575	473 543
Sum inntekter		651 575	473 543
Kostnader			
Lønnskostnad	7		
Annen driftskostnad	5	-3 809	865 666
Sum kostnader		-3 809	865 666
Driftsresultat		655 384	-392 123
Finansinntekter og finanskostnader			
Annen renteinntekt		34 725	18 677
Sum finansinntekter		34 725	18 677
Annen rentekostnad		71	
Annen finanskostnad		3 439	937
Sum finanskostnader		3 510	937
Netto finans		31 215	17 740
Resultat før skattekostnad		686 599	-374 383
Skattekostnad på resultat	8	34 981	4 873
Årsresultat	9	651 618	-379 256
Årsresultat etter minoritetsinteresser		651 618	-379 256
Totalresultat		651 618	-379 256
Overføringer og disponeringer			
Overført fra annen egenkapital		651 618	-379 256
Sum overføringer og disponeringer		651 618	-379 256



Organisasjonsnr: 979 921 810
CALLIDUS INVEST AS

BALANSE

Beløp i: NOK	Note	2024	2023
--------------	------	------	------

BALANSE - EIENDELER

Anleggsmidler

Immaterielle eiendeler

Utsatt skattefordel	8		
---------------------	---	--	--

Finansielle anleggsmidler

Investering i datterselskap	2	1	1
-----------------------------	---	---	---

Lån til foretak i samme konsern	2, 4	450 000	363 592
------------------------------------	------	---------	---------

Investeringer i aksjer og andeler	3	43 862	155 951
--------------------------------------	---	--------	---------

Sum finansielle anleggsmidler		493 863	519 543
--	--	----------------	----------------

Sum anleggsmidler		493 863	519 543
--------------------------	--	----------------	----------------

Omløpsmidler

Varer

Fordringer

Andre kortsiktige fordringer	4	898	898
---------------------------------	---	-----	-----

Sum fordringer		898	898
-----------------------	--	------------	------------

Investeringer

Markedsbaserte aksjer	6	4 177 425	3 948 713
-----------------------	---	-----------	-----------

Markedsbaserte obligasjoner	6		
-----------------------------	---	--	--

Andre markedsbaserte finansielle instrumenter	6		
--	---	--	--

Sum investeringer		4 177 425	3 948 713
--------------------------	--	------------------	------------------

Bankinnskudd, kontanter og lignende

Bankinnskudd, kontanter o. l.		2 142 152	1 664 981
----------------------------------	--	-----------	-----------

Sum bankinnskudd, kontanter og lignende		2 142 152	1 664 981
--	--	------------------	------------------

Sum omløpsmidler		6 320 475	5 614 593
-------------------------	--	------------------	------------------

SUM EIENDELER		6 814 338	6 134 136
----------------------	--	------------------	------------------

BALANSE - EGENKAPITAL OG GJELD

Egenkapital

Innskutt egenkapital

Aksjekapital	10	1 300 000	1 300 000
--------------	----	-----------	-----------



Sum innskutt egenkapital		1 300 000	1 300 000
Opptjent egenkapital			
Annen egenkapital		5 364 148	4 712 530
Sum opptjent egenkapital		5 364 148	4 712 530
Sum egenkapital	9	6 664 148	6 012 530
Gjeld			
Langsiktig gjeld			
Utsatt skatt	8	134 720	99 739
Sum avsetninger for forpliktelser		134 720	99 739
Annen langsiktig gjeld			
Sum langsiktig gjeld		134 720	99 739
Kortsiktig gjeld			
Leverandørgjeld			6 397
Betalbar skatt	8		
Annen kortsiktig gjeld		15 470	15 470
Sum kortsiktig gjeld		15 470	21 867
Sum gjeld		150 190	121 606
SUM EGENKAPITAL OG GJELD		6 814 338	6 134 136



Organisasjonsnr: 979 921 810
CALLIDUS INVEST AS

NOTEOPPLYSNINGER - SELSKAP - alle poster oppgitt i hele tall

Note
7

Antall årsverk i regnskapsåret
0.00

<u>Sum</u>	<u>Beløp</u>
<u>Balanseført verdi 31.12.</u>	<u>Varige driftsmidler Immaterielle eiend.</u>

Konsernregnskap

Morselskapet sitt navn

Forretningskontor for morselskapet

Begrunnelse for at datterselskap er utelatt fra konsolideringen

<u>Samlet beløp - tilknyttet selskap</u>	<u>Årets</u>	<u>Fjorårets</u>
--	--------------	------------------

<u>Samlet beløp - foretak i samme konsern</u>	<u>Årets</u>	<u>Fjorårets</u>
---	--------------	------------------

<u>Samlet beløp - foretak i samme konsern</u>	<u>Årets</u>	<u>Fjorårets</u>
---	--------------	------------------

<u>Samlet beløp - felles kontrollert virksomhet</u>	<u>Årets</u>	<u>Fjorårets</u>
---	--------------	------------------

<u>Pantstillelse</u>	<u>Beløp</u>
----------------------	--------------

<u>Beholdning av egne aksjer</u>	<u>Antall</u>	<u>Pålydende</u>	<u>Andel av aksjek.</u>
----------------------------------	---------------	------------------	-------------------------



BankID Signing
Knut Jacob Krogsrud
2025-06-10



Årsregnskap 2024 Callidus Invest AS

Resultatregnskap
Balanse
Noter til regnskapet



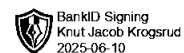
Org.nr.: 979 921 810



RESULTATREGNSKAP

CALLIDUS INVEST AS

DRIFTSINNEKTER OG DRIFTSKOSTNADER	Note	2024	2023
Annen driftsinntekt	5	651 575	473 543
Sum driftsinntekter		651 575	473 543
Annen driftskostnad	5	-3 809	865 666
Sum driftskostnader		-3 809	865 666
Driftsresultat		655 384	-392 123
FINANSINNEKTER OG FINANSKOSTNADER			
Annen renteinntekt		34 725	18 677
Annen rentekostnad		71	0
Annen finanskostnad		3 439	937
Resultat av finansposter		31 215	17 740
Resultat før skattekostnad		686 599	-374 383
Skattekostnad på resultat	8	34 981	4 873
Årsresultat	9	651 618	-379 256
OVERFØRINGER			
Overført fra annen egenkapital		-651 618	379 256
Sum overføringer		651 618	-379 256



BALANSE

CALLIDUS INVEST AS

EIENDELER	Note	2024	2023
ANLEGGSMIDLER			
FINANSIELLE ANLEGGSMIDLER			
Investeringer i datterselskap	2	1	1
Lån til foretak i samme konsern	2, 4	450 000	363 592
Investeringer i aksjer og andeler	3	43 862	155 951
Sum finansielle anleggsmidler		493 863	519 543
Sum anleggsmidler		493 863	519 543
OMLØPSMIDLER			
FORDRINGER			
Andre kortsiktige fordringer	4	898	898
Sum fordringer		898	898
INVESTERINGER			
Markedsbaserte aksjer	6	4 177 425	3 948 713
Sum investeringer		4 177 425	3 948 713
Bankinnskudd, kontanter o.l.		2 142 152	1 664 981
Sum omløpsmidler		6 320 475	5 614 593
Sum eiendeler		6 814 338	6 134 136



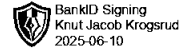
BALANSE

CALLIDUS INVEST AS

EGENKAPITAL OG GJELD	Note	2024	2023
EGENKAPITAL			
INNSKUTT EGENKAPITAL			
Aksjekapital	10	1 300 000	1 300 000
Sum innskutt egenkapital		1 300 000	1 300 000
OPPTJENT EGENKAPITAL			
Annen egenkapital		5 364 148	4 712 530
Sum opptjent egenkapital		5 364 148	4 712 530
Sum egenkapital	9	6 664 148	6 012 530
GJELD			
AVSETNING FOR FORPLIKTELSER			
Utsatt skatt	8	134 720	99 739
Sum avsetning for forpliktelser		134 720	99 739
KORTSIKTIG GJELD			
Leverandørgjeld		0	6 397
Annen kortsiktig gjeld		15 470	15 470
Sum kortsiktig gjeld		15 470	21 867
Sum gjeld		150 190	121 606
Sum egenkapital og gjeld		6 814 338	6 134 136

Oslo, 10.06.2025
Styret i Callidus Invest AS

KNUT JACOB KROGSRUD
styreleder



NOTER TIL ÅRSREGNSKAPET 2024 Callidus Invest AS

Regnskapsprinsipper

Årsregnskapet er satt opp i samsvar med regnskapsloven og NRS 8 - God regnskapsskikk for små foretak.

INNETEKTER

Inntektsføring fra investeringer i aksjer, andeler og andre finansielle instrumenter, herunder mottatt utbytte, renter og andre utdelinger, inngår i regnskapslinjen andre driftsinntekter. Avkastning på finansinvesteringer inkluderer både realiserte og urealiserte beløp. I tillegg til verdireguleringer inntektsføres beløpene når utbyttet er mottatt, renter er opptjent og eventuelt salg av verdipapirer er gjennomført.

SKATT

Skattekostnaden i resultatregnskapet omfatter både periodens betalbare skatt og endring i utsatt skatt. Utsatt skatt er beregnet med 22 % på grunnlag av de midlertidige forskjeller som eksisterer mellom regnskapsmessige og skattemessige verdier, samt ligningsmessig underskudd til fremføring ved utgangen av regnskapsåret. Skatteøkende og skattereduserende midlertidige forskjeller som reverserer eller kan reverseres i samme periode er utlignet og nettoført. I samsvar med god regnskapsskikk for små foretak balanseføres ikke utsatt skattefordel.

KLASSIFISERING OG VURDERING AV ANLEGGSMIDLER

Anleggsmidler omfatter eiendeler bestemt til varig eie og bruk. Anleggsmidler er vurdert til laveste av anskaffelseskost og verdi ved årsslutt. Anleggsmidler nedskrives ved verdifall som forventes ikke å være forbigående.

KLASSIFISERING OG VURDERING AV OMLØPSMIDLER

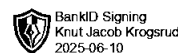
Omløpsmidler og kortsiktig gjeld omfatter normalt poster som forfaller til betaling innen ett år etter balansedagen, samt poster som knytter seg til varekretsløpet. Omløpsmidler vurderes til laveste verdi av anskaffelseskost og virkelig verdi. Kortsiktig gjeld balanseføres til nominelt beløp på transaksjonstidspunktet. Markedsbaserte aksjer og aksjefond verdsettes til markedsverdi pr årsslutt.

FORDRINGER

Kundefordringer og andre fordringer oppføres til pålydende etter fradrag for avsetning til forventet tap. Avsetning til tap gjøres på grunnlag av en individuell vurdering av de enkelte fordringene.

Note 2 Aksjer i og fordring mot datterselskap

Selskapet eier 3 000 aksjer i Planet Wines AS, dvs 100% av aksjene. Bokført kostpris på kr 1. Det er gitt lån til datterselskapet på 1 150 060. Det er foretatt en avsetning for tap på dette lån på 713 592 etter at det i februar i år er inngått avtale om salg av aksjene og fordringen. Endringen i avsetning i år utgjør en reduksjon av tapet på 86 408.



NOTER TIL ÅRSREGNSKAPET 2024 Callidus Invest AS

Note 3 Andeler i deltagerlignende selskap

	Eierandel	Anskaffelses- kost	Balanseført verdi	Resultatført verdiendring	Utbetalt/ gev. i år	Ikke innkalt kapital i KS
FO Secondaries Direct III IS	3 andeler	76 279	10 837	-65 442	31 046	0
FO Hitec-Vision V (B) IS		79 671	33 025	-46 646	257 240	0
Sum		155 951	43 862	-112 089	288 286	0

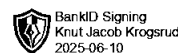
Andelene er vurdert til det laveste av kost og virkelig verdi pr. 31/12.

Note 4 Fordringer

Fordringer er oppført til pålydende. Dog er fordring på datterselskap nedskrevet til oppgjørs verdi iflg salgsavtale.

Note 5 Annen driftsinntekt og driftskostnader

Finansposter klassifisert under drift	2024	2023
Mottatt utbytte	194 166	133 145
Mottatt utdeling fra andeler	288 286	104 110
Realisert gevinst	0	324 098
Verdiøkning av markedsbaserte finansielle omløpsmidler	322 251	51 461
Realisert tap	-41 039	-73 063
Verdireduksjon av markedsbaserte finansielle omløpsmidler	-112 089	-66 208
Sum annen driftsinntekt	651 575	473 543
Driftskostnader:		
Driftskostnader	82 599	62 697
Endring i avsetning tap på fordring datterselskap, ref note 2	-86 408	800 000
Netto driftskostnad	-3 809	865 666



NOTER TIL ÅRSREGNSKAPET 2024 Callidus Invest AS

Note 6 Markedsbaserte verdipapirer

	Anskaffelses- kost	Markeds- verdi	Balanseført verdi	Resultatført verdiendring
Markedsbaserte aksjer				
Aksjer Norge	807 290	1 838 837	1 838 837	0
Aksjer utland	138 564	259 828	259 828	0
Sum markedsbaserte aksjer	945 855	2 098 665	2 098 665	0
Markedsbaserte aksjefond				
Aksjefond Norge	1 078 791	1 251 884	1 251 884	0
Aksjefond utland	153 000	826 876	826 876	0
Sum markedsbaserte aksjefond	1 231 791	2 078 760	2 078 760	0
Sum	2 177 645	4 177 425	4 177 425	322 251

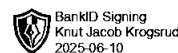
Markedsbaserte verdipapirer er verdsatt til virkelig verdi. Virkelig verdi er fastsatt i henhold til verdien som er observerbar i markedet på balansedagen.

Note 7 Lønnskostnader og antall årsverk

Selskapet har i 2024 sysselsatt 0 årsverk. Det er ikke utbetalt noe honorar eller andre godtgjørelser til selskapets styre.



NOTER TIL ÅRSREGNSKAPET 2024 Callidus Invest AS

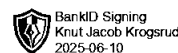


Note 8 Skatt

Årets skattekostnad	2024	2023
Resultatført skatt på ordinært resultat:		
Betalbar skatt	0	0
Endring i utsatt skatt	34 981	4 873
Skattekostnad ordinært resultat	34 981	4 873
Skattepliktig inntekt:		
Ordinært resultat før skatt	686 599	-374 383
Permanente forskjeller	-713 475	345 069
Endring i midlertidige forskjeller	4 864	6 080
Skattepliktig inntekt	-22 012	-23 234
Betalbar skatt i balansen:		
Betalbar skatt på årets resultat	0	0
Sum betalbar skatt i balansen	0	0

Skatteeffekten av midlertidige forskjeller og underskudd til fremføring som har gitt opphav til utsatt skatt og utsatte skattefordeler, spesifisert på typer av midlertidige forskjeller

	2024	2023	Endring
Gevinst – og tapskonto	19 455	24 318	4 864
Sum	19 455	24 318	4 864
Aksjer og andre verdipapirer	738 826	552 946	-185 880
Akkumulert fremførbart underskudd	-145 919	-123 907	22 012
Grunnlag for utsatt skatt	612 362	453 358	-159 004
Utsatt skatt (22 %)	134 720	99 739	-34 981



NOTER TIL ÅRSREGNSKAPET 2024 Callidus Invest AS

Note 9 Egenkapital

	Aksjekapital	Overkurs	Annen egenkapital	Sum egenkapital
Pr. 31.12.2023	1 300 000	0	4 712 530	6 012 530
Årets resultat			651 618	651 618
Pr 31.12.2024	1 300 000	0	5 364 148	6 664 148

Note 10 Aksjekapital, aksjonærer m.v.

Selskapets aksjekapital er pr. 31.12.2024 på kr. 1 300 000, bestående av kun en aksjeklasse. Vedtektene inneholder ingen stemmerettsbegrensninger.

Aksjekapitalen i Callidus Invest AS pr. 31.12 består av:

	Antall	Pålydende	Eierandel
Knut Krogsrud	1	1 300 000	100% Styreformann
Sum	1	1 300 000	0