



ÅRSREGNSKAPET FOR REGNSKAPSÅRET 2023 - GENERELL INFORMASJON

Enheten

Organisasjonsnummer:	825 156 372
Organisasjonsform:	Aksjeselskap
Foretaksnavn:	BRANDIT 3 AS
Forretningsadresse:	Henrik Wergelands gate 27 4612 KRISTIANSAND S

Regnskapsår

Årsregnskapets periode:	01.01.2023 - 31.12.2023
-------------------------	-------------------------

Konsern

Morselskap i konsern:	Ja
Konsernregnskap lagt ved:	Nei

Regnskapsregler

Regler for små foretak benyttet:	Ja
Benyttet ved utarbeidelsen av årsregnskapet til selskapet:	Regnskapslovens alminnelige regler

Årsregnskapet fastsatt av kompetent organ

Bekreftet av representant for selskapet:	Martin Johan Henrik Jonsson
Dato for fastsettelse av årsregnskapet:	15.03.2024

Grunnlag for avgivelse

- År 2023: Årsregnskapet er elektronisk innlevert
År 2022: Tall er hentet fra elektronisk innlevert årsregnskap fra 2023

Det er ikke krav til at årsregnskapet m.v. som sendes til Regnskapsregisteret er undertegnet. Kontrollen på at dette er utført ligger hos revisor/enhetens øverste organ. Sikkerheten ivaretas ved at innsender har rolle/rettighet for innsending av årsregnskapet via Altinn, og ved at det bekreftes at årsregnskapet er fastsatt av kompetent organ.

Brønnøysundregistrene, 25.04.2024



Resultatregnskap

Beløp i: NOK	Note	2023	2022
RESULTATREGNSKAP			
Kostnader			
Lønnskostnad	1		
Annen driftskostnad		9 698	6 245
Sum kostnader		9 698	6 245
Driftsresultat		-9 698	-6 245
Netto finans			
Ordinært resultat før skattekostnad		-9 698	-6 245
Skattekostnad på resultat	2	-2 134	-4 819
Ordinært resultat etter skattekostnad		-7 564	-1 426
Årsresultat	3	-7 564	-1 426
Årsresultat etter minoritetsinteresser		-7 564	-1 426
Totalresultat		-7 564	-1 426
Overføringer og disponeringer			
Konsernbidrag		-7 564	-1 426
Sum overføringer og disponeringer		-7 564	-1 426



Balanse

Beløp i: NOK	Note	2023	2022
BALANSE - EIENDELER			
Anleggsmidler			
Immaterielle eiendeler			
Utsatt skattefordel	2		
Sum anleggsmidler		0	0
Omløpsmidler			
Varer			
Fordringer			
Konsernfordringer	4	45 568	35 870
Sum fordringer		45 568	35 870
Bankinnskudd, kontanter og lignende			
Bankinnskudd, kontanter o.l.		3 502	4 700
Sum bankinnskudd, kontanter og lignende		3 502	4 700
Sum omløpsmidler		49 070	40 570
SUM EIENDELER		49 070	40 570
BALANSE - EGENKAPITAL OG GJELD			
Egenkapital			
Innskutt egenkapital			
Aksjekapital	3, 5	30 000	30 000
Beholdning av egne aksjer	5		
Annen innskutt egenkapital	3	8 926	8 926
Sum innskutt egenkapital		38 926	38 926
Opptjent egenkapital			
Annen egenkapital	3	-8 926	-8 926
Sum opptjent egenkapital		-8 926	-8 926



Balanse

Beløp i: NOK	Note	2023	2022
Sum egenkapital	3	30 000	30 000
Gjeld			
Langsiktig gjeld			
Utsatt skatt	2		
Annen langsiktig gjeld			
Sum langsiktig gjeld		0	0
Kortsiktig gjeld			
Betalbar skatt	2		
Kortsiktig konserngjeld	4	10 570	10 570
Annen kortsiktig gjeld		8 500	
Sum kortsiktig gjeld		19 070	10 570
Sum gjeld		19 070	10 570
SUM EGENKAPITAL OG GJELD		49 070	40 570



Brønnøysundregistrene

ÅRSREGNSKAP FOR REGNSKAPSÅRET 2023 - GENERELL INFORMASJON

Journalnummer: 2024 373000

Enheten

Organisasjonsnummer: 825 156 372
Organisasjonsform: Aksjeselskap
Foretaksnavn: BRANDIT 3 AS
Forretningsadresse: Henrik Wergelands gate 27
4612 KRISTIANSAND S

Regnskapsår

Årsregnskapets periode: 01.01.2023 - 31.12.2023

Konsern

Morselskap i konsern: Ja
Konsernregnskap lagt ved: Nei

Regnskapsregler

Regler for små foretak benyttet: Ja
Benyttet ved utarbeidelsen av
årsregnskapet til selskapet: Regnskapslovens alminnelige regler

Årsregnskapet fastsatt av kompetent organ

Bekreftet av representant for selskapet: Martin Johan Henrik Jonsson
Dato for fastsettelse av årsregnskapet: 15.03.2024

Revisjon

Selskapet har besluttet at årsregnskapet
ikke skal revideres: Ja
Årsregnskapet er utarbeidet av ekstern
autorisert regnskapsfører: Ja

Grunnlag for avgivelse

År 2023: Årsregnskap er elektronisk innlevert.
År 2022: Tall er hentet fra elektronisk innlevert årsregnskap fra 2023.

Det er ikke krav til at årsregnskapet m.v. som sendes til Regnskapsregisteret er undertegnet. Kontrollen på at dette er utført ligger hos revisor/enhetens øverste organ. Sikkerheten ivaretas ved at innsender har rolle/rettighet for innsending av årsregnskapet via Altinn, og ved at det bekreftes at årsregnskapet er fastsatt av kompetent organ.

Brønnøysundregistrene, 24.04.2024



Organisasjonsnr: 825 156 372
BRANDIT 3 AS

RESULTATREGNSKAP

Beløp i: NOK	Note	2023	2022
RESULTATREGNSKAP			
Kostnader			
Lønnskostnad	1		
Annen driftskostnad		9 698	6 245
Sum kostnader		9 698	6 245
Driftsresultat		-9 698	-6 245
Netto finans			
Ordinært resultat før skattekostnad			
Skattekostnad på resultat	2	-2 134	-4 819
Ordinært resultat etter skattekostnad		-7 564	-1 426
Årsresultat	3	-7 564	-1 426
Årsresultat etter minoritetsinteresser		-7 564	-1 426
Totalresultat		-7 564	-1 426
Overføringer og disponeringer			
Konsernbidrag		-7 564	-1 426
Sum overføringer og disponeringer		-7 564	-1 426



Organisasjonsnr: 825 156 372
BRANDIT 3 AS

BALANSE

<u>Beløp i: NOK</u>	<u>Note</u>	<u>2023</u>	<u>2022</u>
BALANSE - EIENDELER			
Anleggsmidler			
Immaterielle eiendeler			
Utsatt skattefordel	2		
Sum anleggsmidler		0	0
Omløpsmidler			
Varer			
Fordringer			
Konsernfordringer	4	45 568	35 870
Sum fordringer		45 568	35 870
Bankinnskudd, kontanter og lignende			
Bankinnskudd, kontanter o. l.		3 502	4 700
Sum bankinnskudd, kontanter og lignende		3 502	4 700
Sum omløpsmidler		49 070	40 570
SUM EIENDELER		49 070	40 570
BALANSE - EGENKAPITAL OG GJELD			
Egenkapital			
Innskutt egenkapital			
Aksjekapital	3, 5	30 000	30 000
Beholdning av egne aksjer	5		
Annen innskutt egenkapital	3	8 926	8 926
Sum innskutt egenkapital		38 926	38 926
Opptjent egenkapital			
Annen egenkapital	3	-8 926	-8 926
Sum opptjent egenkapital		-8 926	-8 926
Sum egenkapital	3	30 000	30 000
Gjeld			
Langsiktig gjeld			
Utsatt skatt	2		
Annen langsiktig gjeld			
Sum langsiktig gjeld		0	0



Kortsiktig gjeld			
Betalbar skatt	2		
Kortsiktig konserngjeld	4	10 570	10 570
Annen kortsiktig gjeld		8 500	
Sum kortsiktig gjeld		19 070	10 570
Sum gjeld		19 070	10 570
SUM EGENKAPITAL OG GJELD		49 070	40 570



Organisasjonsnr: 825 156 372
BRANDIT 3 AS

NOTEOPPLYSNINGER - SELSKAP - alle poster oppgitt i hele tall

Note

Antall årsverk i regnskapsåret
0.00

Sum Beløp

Balanseført verdi 31.12. Varige driftsmidler Immaterielle eiend.

Konsernregnskap

Morselskapet sitt navn

Forretningskontor for morselskapet

Begrunnelse for at datterselskap er utelatt fra konsolideringen

Samlet beløp - tilknyttet selskap Årets Fjorårets

Samlet beløp - foretak i samme konsern Årets Fjorårets

Samlet beløp - foretak i samme konsern Årets Fjorårets

Samlet beløp - felles kontrollert virksomhet Årets Fjorårets

Pantstillelse Beløp

Beholdning av egne aksjer Antall Pålydende Andel av aksjek.



Årsregnskap 2023

Brandit 3 AS

Resultatregnskap
Balanse
Noter til regnskapet



Org.nr.: 825 156 372



RESULTATREGNSKAP

BRANDIT 3 AS

DRIFTSINNEKTER OG DRIFTSKOSTNADER	Note	2023	2022
Annen driftskostnad		9 698	6 245
Sum driftskostnader		9 698	6 245
Driftsresultat		-9 698	-6 245
FINANSINNEKTER OG FINANSKOSTNADER			
Resultat før skattekostnad		-9 698	-6 245
Skattekostnad på resultat	2	-2 134	-4 819
Årsresultat	3	-7 564	-1 426
OVERFØRINGER			
Mottatt konsernbidrag		7 564	1 426
Sum overføringer		-7 564	-1 426



BALANSE

BRANDIT 3 AS

EIENDELER	Note	2023	2022
OMLØPSMIDLER			
FORDRINGER			
Konsernfordringer	4	45 568	35 870
Sum fordringer		45 568	35 870
Bankinnskudd, kontanter o.l.		3 502	4 700
Sum omløpsmidler		49 070	40 570
Sum eiendeler		49 070	40 570



BALANSE

BRANDIT 3 AS

EGENKAPITAL OG GJELD	Note	2023	2022
EGENKAPITAL			
INNSKUTT EGENKAPITAL			
Aksjekapital	3, 5	30 000	30 000
Annen innskutt egenkapital	3	8 926	8 926
Sum innskutt egenkapital		38 926	38 926
OPPTJENT EGENKAPITAL			
Annen egenkapital	3	-8 926	-8 926
Sum opptjent egenkapital		-8 926	-8 926
Sum egenkapital	3	30 000	30 000
GJELD			
KORTSIKTIG GJELD			
Konserngjeld	4	10 570	10 570
Annen kortsiktig gjeld		8 500	0
Sum kortsiktig gjeld		19 070	10 570
Sum gjeld		19 070	10 570
Sum egenkapital og gjeld		49 070	40 570

Kristiansand, 22.02.2024
Styret i Brandit 3 AS

Martin Johan Henrik Jonsson
styreleder

Magdalena Bonde
styremedlem



BRANDIT 3 AS

ORG.NR: 825 156 372

Regnskapsprinsipper

Årsregnskapet er satt opp i samsvar med regnskapsloven og NRS 8 - God regnskapsskikk for små foretak.

SKATT

Skattekostnaden i resultatregnskapet omfatter både periodens betalbare skatt og endring i utsatt skatt. Utsatt skatt er beregnet med 22 % på grunnlag av de midlertidige forskjeller som eksisterer mellom regnskapsmessige og skattemessige verdier, samt ligningsmessig underskudd til fremføring ved utgangen av regnskapsåret. Skatteøkende og skattereduserende midlertidige forskjeller som reverserer eller kan reverseres i samme periode er utlignet og nettoført.

KLASSIFISERING OG VURDERING AV OMLØPSMIDLER

Omløpsmidler og kortsiktig gjeld omfatter normalt poster som forfaller til betaling innen ett år etter balansedagen, samt poster som knytter seg til varekretsløpet. Omløpsmidler vurderes til laveste verdi av anskaffelseskost og virkelig verdi.

FORDRINGER

Kundefordringer og andre fordringer oppføres til pålydende etter fradrag for avsetning til forventet tap. Avsetning til tap gjøres på grunnlag av en individuell vurdering av de enkelte fordringene.

BRANDIT 3 AS

SIDE 5



BRANDIT 3 AS

ORG.NR: 825 156 372

Note 1 Lønnskostnader

Brandit 3 AS har ikke hatt lønns- eller personalkostnader i 2023 og det foreligger heller ingen slike forpliktelser.

Note 2 Skatt

<u>Årets skattekostnad</u>	<u>2023</u>	<u>2022</u>
Resultatført skatt på ordinært resultat:		
Betalbar skatt	0	0
Endring i utsatt skattefordel	-2 134	-4 819
Skattekostnad ordinært resultat	-2 134	-4 819
Skattepliktig inntekt:		
Resultat før skatt	-9 698	-6 245
Permanente forskjeller	0	0
Mottatt konsernbidrag	9 698	21 905
Anvendelse av fremførbart underskudd	0	-15 660
Skattepliktig inntekt	0	0
Betalbar skatt i balansen:		
Betalbar skatt på årets resultat	-2 134	0
Betalbar skatt på mottatt konsernbidrag	2 134	0
Sum betalbar skatt i balansen	0	0

Skatteeffekten av midlertidige forskjeller som har gitt opphav til utsatt skatt og utsatte skattefordeler, spesifisert på typer av midlertidige forskjeller

	<u>2023</u>	<u>2022</u>	<u>Endring</u>
Inngår ikke i beregningen av utsatt skatt	0	21 905	21 905
Grunnlag for utsatt skatt	0	21 905	21 905
Utsatt skatt (22 %)	0	4 819	4 819

Note 3 Egenkapital

	<u>Aksjekapital</u>	<u>Annen Innskutt egenkapital</u>	<u>Annen egenkapital</u>	<u>Sum egenkapital</u>
Pr. 31.12.2022	30 000	8 926	-8 926	30 000
Årets resultat			-7 564	-7 564
Konsernbidrag mottatt		7 564		7 564
Pr 31.12.2023	30 000	16 490	-16 490	30 000

BRANDIT 3 AS

SIDE 6



BRANDIT 3 AS

ORG.NR: 825 156 372

Note 4 Mellomværende med selskap i samme konsern

	2023	2022
Fordringer		
Konsernbidrag	9 698	21 905
Andre kortsiktige fordringer konsern	35 870	13 965
Sum	45 568	35 870
Gjeld		
Annen kortsiktig gjeld konsern	10 570	10 570
Sum	10 570	10 570

Note 5 Aksjonærer

AKSJEKAPITALEN I BRANDIT 3 AS PR. 31.12 BESTÅR AV:

	Antall	Pålydende	Bokført
Ordinære aksjer	30 000	1,0	30 000
Sum	30 000		30 000

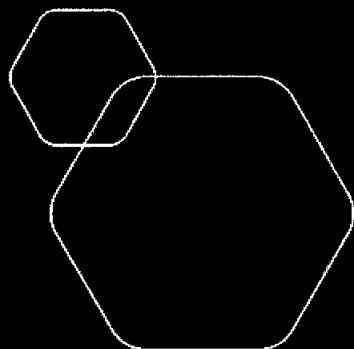
EIERSTRUKTUR

De største aksjonærene i % pr. 31.12 var:

	Ordinære	Eierandel	Stemmeandel
Abion AS	30 000	100,0	100,0


BRANDIT 3 AS

SIDE 7



Årsregnskap 2023
Brandit 3 AS

Resultatregnskap
Balanse
Noter til regnskapet



Org.nr.: 825 156 372



RESULTATREGNSKAP

BRANDIT 3 AS

DRIFTSINNEKTER OG DRIFTSKOSTNADER	Note	2023	2022
Annen driftskostnad		9 698	6 245
Sum driftskostnader		9 698	6 245
Driftsresultat		-9 698	-6 245
FINANSINNEKTER OG FINANSKOSTNADER			
Resultat før skattekostnad		-9 698	-6 245
Skattekostnad på resultat	2	-2 134	-4 819
Årsresultat	3	-7 564	-1 426
OVERFØRINGER			
Mottatt konsernbidrag		7 564	1 426
Sum overføringer		-7 564	-1 426



BALANSE

BRANDIT 3 AS

EIENDELER	Note	2023	2022
OMLØPSMIDLER			
FORDRINGER			
Konsernfordringer	4	45 568	35 870
Sum fordringer		45 568	35 870
Bankinnskudd, kontanter o.l.		3 502	4 700
Sum omløpsmidler		49 070	40 570
Sum eiendeler		49 070	40 570





BALANSE

BRANDIT 3 AS

EGENKAPITAL OG GJELD	Note	2023	2022
EGENKAPITAL			
INNSKUTT EGENKAPITAL			
Aksjekapital	3, 5	30 000	30 000
Annen innskutt egenkapital	3	8 926	8 926
Sum innskutt egenkapital		38 926	38 926
OPPTJENT EGENKAPITAL			
Annen egenkapital	3	-8 926	-8 926
Sum opptjent egenkapital		-8 926	-8 926
Sum egenkapital	3	30 000	30 000
GJELD			
KORTSIKTIG GJELD			
Konserngjeld	4	10 570	10 570
Annen kortsiktig gjeld		8 500	0
Sum kortsiktig gjeld		19 070	10 570
Sum gjeld		19 070	10 570
Sum egenkapital og gjeld		49 070	40 570

Kristiansand, 22.02.2024
Styret i Brandit 3 AS


Mártn Johan Henrik Jonsson
styreleder


Magdalena Bonde
styremedlem



BRANDIT 3 AS

ORG.NR: 825 156 372

Regnskapsprinsipper

Årsregnskapet er satt opp i samsvar med regnskapsloven og NRS 8 - God regnskapsskikk for små foretak.

SKATT

Skattekostnaden i resultatregnskapet omfatter både periodens betalbare skatt og endring i utsatt skatt. Utsatt skatt er beregnet med 22 % på grunnlag av de midlertidige forskjeller som eksisterer mellom regnskapsmessige og skattemessige verdier, samt ligningsmessig underskudd til fremføring ved utgangen av regnskapsåret. Skatteøkende og skattereduserende midlertidige forskjeller som reverserer eller kan reverseres i samme periode er utlignet og nettoført.

KLASSIFISERING OG VURDERING AV OMLØPSMIDLER

Omløpsmidler og kortsiktig gjeld omfatter normalt poster som forfaller til betaling innen ett år etter balansedagen, samt poster som knytter seg til varekretsløpet. Omløpsmidler vurderes til laveste verdi av anskaffelseskost og virkelig verdi.

FORDRINGER

Kundefordringer og andre fordringer oppføres til pålydende etter fradrag for avsetning til forventet tap. Avsetning til tap gjøres på grunnlag av en individuell vurdering av de enkelte fordringene.

BRANDIT 3 AS

SIDE 5



BRANDIT 3 AS

ORG.NR: 825 156 372

Note 1 Lønnskostnader

Brandit 3 AS har ikke hatt lønns- eller personalkostnader i 2023 og det foreligger heller ingen slike forpliktelser.

Note 2 Skatt

Årets skattekostnad	2023	2022
Resultatført skatt på ordinært resultat:		
Betalbar skatt	0	0
Endring i utsatt skattefordel	-2 134	-4 819
Skattekostnad ordinært resultat	-2 134	-4 819
Skattepliktig inntekt:		
Resultat før skatt	-9 698	-6 245
Permanente forskjeller	0	0
Mottatt konsernbidrag	9 698	21 905
Anvendelse av fremførbart underskudd	0	-15 660
Skattepliktig inntekt	0	0
Betalbar skatt i balansen:		
Betalbar skatt på årets resultat	-2 134	0
Betalbar skatt på mottatt konsernbidrag	2 134	0
Sum betalbar skatt i balansen	0	0

Skatteeffekten av midlertidige forskjeller som har gitt opphav til utsatt skatt og utsatte skattefordeler, spesifisert på typer av midlertidige forskjeller

	2023	2022	Endring
Inngår ikke i beregningen av utsatt skatt	0	21 905	21 905
Grunnlag for utsatt skatt	0	21 905	21 905
Utsatt skatt (22 %)	0	4 819	4 819

Note 3 Egenkapital

	Aksjekapital	Annen Innskutt egenkapital	Annen egenkapital	Sum egenkapital
Pr. 31.12.2022	30 000	8 926	-8 926	30 000
Årets resultat			-7 564	-7 564
Konsernbidrag mottatt		7 564		7 564
Pr 31.12.2023	30 000	16 490	-16 490	30 000

BRANDIT 3 AS

SIDE 6



BRANDIT 3 AS

ORG.NR: 825 156 372

Note 4 Mellomværende med selskap i samme konsern

	2023	2022
Fordringer		
Konsernbidrag	9 698	21 905
Andre kortsiktige fordringer konsern	35 870	13 965
Sum	45 568	35 870
Gjeld		
Annen kortsiktig gjeld konsern	10 570	10 570
Sum	10 570	10 570

Note 5 Aksjonærer

AKSJEKAPITALEN I BRANDIT 3 AS PR. 31.12 BESTÅR AV:

	Antall	Pålydende	Bokført
Ordinære aksjer	30 000	1,0	30 000
Sum	30 000		30 000

EIERSTRUKTUR

De største aksjonærene i % pr. 31.12 var:

	Ordinære	Eierandel	Stemmeandel
Abion AS	30 000	100,0	100,0

BRANDIT 3 AS

SIDE 7