



ÅRSREGNSKAPET FOR REGNSKAPSÅRET 2021 - GENERELL INFORMASJON

Enheten

Organisasjonsnummer: 924 717 785
Organisasjonsform: Aksjeselskap
Foretaksnavn: HAVO HOLDING AS
Forretningsadresse: Elgfaret 82
1415 OPPEGÅRD

Regnskapsår

Årsregnskapets periode: 01.01.2021 - 31.12.2021

Konsern

Morselskap i konsern: Ja
Konsernregnskap lagt ved: Nei

Regnskapsregler

Regler for små foretak benyttet: Ja
Benyttet ved utarbeidelsen av årsregnskapet til selskapet: Regnskapslovens alminnelige regler

Årsregnskapet fastsatt av kompetent organ

Bekreftet av representant for selskapet: Heidi K. B. Haugen
Dato for fastsettelse av årsregnskapet: 07.03.2022

Grunnlag for avgivelse

År 2021: Årsregnskapet er elektronisk innlevert
År 2020: Tall er hentet fra elektronisk innlevert årsregnskap fra 2021

Det er ikke krav til at årsregnskapet m.v. som sendes til Regnskapsregisteret er undertegnet. Kontrollen på at dette er utført ligger hos revisor/enhetens øverste organ. Sikkerheten ivaretas ved at innsender har rolle/rettighet for innsending av årsregnskapet via Altinn, og ved at det bekreftes at årsregnskapet er fastsatt av kompetent organ.

Brønnøysundregistrene, 04.06.2023



Resultatregnskap

Beløp i: NOK	Note	2021	2020
RESULTATREGNSKAP			
Kostnader			
Lønnskostnad	1		
Annen driftskostnad		12 238	5 577
Sum kostnader		12 238	5 577
Driftsresultat		-12 238	-5 577
Finansinntekter og finanskostnader			
Inntekt på investering i datterselskap		685 000	
Annen renteinntekt			2
Sum finansinntekter		685 000	2
Netto finans		685 000	2
Ordinært resultat før skattekostnad		672 762	-5 575
Skattekostnad på ordinært resultat	4		
Ordinært resultat etter skattekostnad		672 762	-5 575
Årsresultat	5	672 762	-5 575
Årsresultat etter minoritetsinteresser		672 762	-5 575
Totalresultat		672 762	-5 575
Overføringer og disponeringer			
Udekket tap	5	5 575	-5 575
Avsatt til annen egenkapital	5	667 187	
Sum overføringer og disponeringer		672 762	-5 575



Balanse

Beløp i: NOK	Note	2021	2020
BALANSE - EIENDELER			
Anleggsmidler			
Immaterielle eiendeler			
Utsatt skattefordel	4		
Finansielle anleggsmidler			
Investering i datterselskap	2	15 000	15 000
Investering i annet foretak i samme konsern	2		
Sum finansielle anleggsmidler		15 000	15 000
Sum anleggsmidler		15 000	15 000
Omløpsmidler			
Varer			
Fordringer			
Konsernfordringer		685 000	
Sum fordringer		685 000	
Investeringer			
Aksjer og andeler i foretak i samme konsern	2		
Bankinnskudd, kontanter og lignende			
Bankinnskudd, kontanter o.l.		9 425	9 425
Sum bankinnskudd, kontanter og lignende		9 425	9 425
Sum omløpsmidler		694 425	9 425
SUM EIENDELER		709 425	24 425
BALANSE - EGENKAPITAL OG GJELD			
Egenkapital			
Innskutt egenkapital			
Aksjekapital	3	30 000	30 000



Balanse

Beløp i: NOK	Note	2021	2020
Beholdning av egne aksjer	3		
Sum innskutt egenkapital		30 000	30 000
Opptjent egenkapital			
Annen egenkapital	5	667 187	
Udekket tap	5		5 575
Sum opptjent egenkapital		667 187	-5 575
Sum egenkapital	5	697 187	24 425
Gjeld			
Langsiktig gjeld			
Utsatt skatt	4		
Annen langsiktig gjeld			
Sum langsiktig gjeld		0	0
Kortsiktig gjeld			
Betalbar skatt	4		
Annen kortsiktig gjeld		12 238	
Sum kortsiktig gjeld		12 238	
Sum gjeld		12 238	0
SUM EGENKAPITAL OG GJELD		709 425	24 425



Brønnøysundregistrene

ÅRSREGNSKAP FOR REGNSKAPSÅRET 2021 - GENERELL INFORMASJON

Journalnummer: 2022 152779

Enheten

Organisasjonsnummer: 924 717 785
Organisasjonsform: Aksjeselskap
Foretaksnavn: HAVO HOLDING AS
Forretningsadresse: Elgfarete 82
1415 OPPEGÅRD

Regnskapsår

Årsregnskapets periode: 01.01.2021 - 31.12.2021

Konsern

Morselskap i konsern: Ja
Konsernregnskap lagt ved: Nei

Regnskapsregler

Regler for små foretak benyttet: Ja
Benyttet ved utarbeidelsen av
årsregnskapet til selskapet: Regnskapslovens alminnelige regler

Årsregnskapet fastsatt av kompetent organ

Bekreftet av representant for selskapet: Heidi K. B. Haugen
Dato for fastsettelse av årsregnskapet: 07.03.2022

Revisjon

Selskapet har besluttet at årsregnskapet
ikke skal revideres: Ja
Årsregnskapet er utarbeidet av ekstern
autorisert regnskapsfører: Ja
Ekstern autorisert regnskapsfører har i
løpet av regnskapsåret bistått ved den
løpende regnskapsføringen eller utført
andre tjenester for selskapet enn å
utarbeide årsregnskapet: Ja

Grunnlag for avgivelse

År 2021: Årsregnskap er elektronisk innlevert.
År 2020: Tall er hentet fra elektronisk innlevert årsregnskap fra 2021.

Det er ikke krav til at årsregnskapet m.v. som sendes til Regnskapsregisteret er undertegnet. Kontrollen på at dette er utført ligger hos revisor/enhetens øverste organ. Sikkerheten ivaretas ved at innsender har rolle/rettighet for innsending av årsregnskapet via Altinn, og ved at det bekreftes at årsregnskapet er fastsatt av kompetent organ.

Brønnøysundregistrene, 19.03.2022

Brønnøysundregistrene
Postadresse: Postboks 900, 8910 Brønnøysund
Telefon: 75 00 75 00
E-post: firmapost@brreg.no Internett: www.brreg.no
Organisasjonsnummer: 974 760 673



Organisasjonsnr: 924 717 785
HAVO HOLDING AS

RESULTATREGNSKAP

Beløp i: NOK	Note	2021	2020
RESULTATREGNSKAP			
Kostnader			
Lønnskostnad	1		
Annen driftskostnad		12 238	5 577
Sum kostnader		12 238	5 577
Driftsresultat		-12 238	-5 577
Finansinntekter og finanskostnader			
Inntekt på investering i datterselskap		685 000	
Annen renteinntekt			2
Sum finansinntekter		685 000	2
Netto finans		685 000	2
Ordinært resultat før skattekostnad		672 762	-5 575
Skattekostnad på ordinært resultat	4		
Ordinært resultat etter skattekostnad		672 762	-5 575
Årsresultat	5	672 762	-5 575
Årsresultat etter minoritetsinteresser		672 762	-5 575
Totalresultat		672 762	-5 575
Overføringer og disponeringer			
Udekket tap	5	5 575	-5 575
Avsatt til annen egenkapital	5	667 187	
Sum overføringer og disponeringer		672 762	-5 575



Organisasjonsnr: 924 717 785
HAVO HOLDING AS

BALANSE

Beløp i: NOK Note 2021 2020

BALANSE - EIENDELER

Anleggsmidler

Immaterielle eiendeler

Utsatt skattefordel 4

Finansielle anleggsmidler

Investering i datterselskap 2 15 000 15 000

Investering i annet foretak i samme konsern 2

Sum finansielle anleggsmidler 15 000 15 000

Sum anleggsmidler 15 000 15 000

Omløpsmidler

Varer

Fordringer

Konsernfordringer 685 000

Sum fordringer 685 000

Investeringer

Aksjer og andeler i foretak i samme konsern 2

Bankinnskudd, kontanter og lignende

Bankinnskudd, kontanter o. l. 9 425 9 425

Sum bankinnskudd, kontanter og lignende 9 425 9 425

Sum omløpsmidler 694 425 9 425

SUM EIENDELER 709 425 24 425

BALANSE - EGENKAPITAL OG GJELD

Egenkapital

Innskutt egenkapital

Aksjekapital 3 30 000 30 000

Beholdning av egne aksjer 3

Sum innskutt egenkapital 30 000 30 000

Opptjent egenkapital

Annen egenkapital 5 667 187

Udekket tap 5 5 575



Sum opptjent egenkapital		667 187	-5 575
Sum egenkapital	5	697 187	24 425
Gjeld			
Langsiktig gjeld			
Utsatt skatt	4		
Annen langsiktig gjeld			
Sum langsiktig gjeld		0	0
Kortsiktig gjeld			
Betalbar skatt	4		
Annen kortsiktig gjeld		12 238	
Sum kortsiktig gjeld		12 238	
Sum gjeld		12 238	0
SUM EGENKAPITAL OG GJELD		709 425	24 425



Organisasjonsnr: 924 717 785
HAVO HOLDING AS

NOTEOPPLYSNINGER - SELSKAP - alle poster oppgitt i hele tall

Note

Antall aksjer og aksjeeiere

Note

Antall årsverk i regnskapsåret

Virksomheten har hatt følgende antall årsverk:
0.00

Omløpsmidler Startdato Sluttdato Endring

Skattemessig fremf.undersk. Startdato Sluttdato Endring

Kortsiktig gjeld Startdato Sluttdato Endring



Legally signed by
Heidi K Bjørnslett Haugen
2022-03-14



Årsregnskap 2021

Havo Holding AS

Resultatregnskap
Balanse
Noter til regnskapet



Org.nr.: 924 717 785



Resultatregnskap			
Havo Holding AS			
Driftsinntekter og driftskostnader	Note	2021	2020
Annen driftskostnad		12 238	5 577
Sum driftskostnader		12 238	5 577
Driftsresultat		-12 238	-5 577
Finansinntekter og finanskostnader			
Inntekt på investering i datterselskap		685 000	0
Annen renteinntekt		0	2
Resultat av finansposter		685 000	2
Ordinært resultat før skattekostnad		672 762	-5 575
Ordinært resultat		672 762	-5 575
Ekstraordinære inntekter og kostnader			
Årsresultat	5	672 762	-5 575
Overføringer			
Avsatt til annen egenkapital	5	667 187	0
Overført til udekket tap	5	-5 575	5 575
Sum overføringer		672 762	-5 575
Havo Holding AS		Side 2	



Legally signed by
Heidi K Bjørnslett Haugen
2022-03-14

Balanse			
Havo Holding AS			
Eiendeler	Note	2021	2020
Finansielle anleggsmidler			
Investeringer i datterselskap	2	15 000	15 000
Sum finansielle anleggsmidler		15 000	15 000
Sum anleggsmidler		15 000	15 000
Omløpsmidler			
Konsernfordringer		685 000	0
Sum fordringer		685 000	0
Bankinnskudd, kontanter o.l.		9 425	9 425
Sum omløpsmidler		694 425	9 425
Sum eiendeler		709 425	24 425

Havo Holding AS

Side 3




Balanse			
Havo Holding AS			
Egenkapital og gjeld	Note	2021	2020
Egenkapital			
Innskutt egenkapital			
Aksjekapital	3	30 000	30 000
Sum innskutt egenkapital		30 000	30 000
Opptjent egenkapital			
Annen egenkapital	5	667 187	0
Udekket tap	5	0	-5 575
Sum opptjent egenkapital		667 187	-5 575
Sum egenkapital	5	697 187	24 425
Gjeld			
Annen kortsiktig gjeld		12 238	0
Sum kortsiktig gjeld		12 238	0
Sum gjeld		12 238	0
Sum egenkapital og gjeld		709 425	24 425

Oppegård, 07.03.2022
Styret i Havo Holding AS

Heidi K. B. Haugen
styreleder

Havo Holding AS Side 4



Regnskapsprinsipper

Årsregnskapet er satt opp i samsvar med regnskapsloven og NRS 8 - God regnskapsskikk for små foretak.

SKATT

Skattekostnaden i resultatregnskapet omfatter både periodens betalbare skatt og endring i utsatt skatt. Utsatt skatt er beregnet med 22 % på grunnlag av de midlertidige forskjeller som eksisterer mellom regnskapsmessige og skattemessige verdier, samt ligningsmessig underskudd til fremføring ved utgangen av regnskapsåret. Skatteøkende og skattereduserende midlertidige forskjeller som reverserer eller kan reverseres i samme periode er utlignet og nettoført.

KLASSIFISERING OG VURDERING AV OMLØPSMIDLER

Omløpsmidler og kortsiktig gjeld omfatter normalt poster som forfaller til betaling innen ett år etter balansedagen, samt poster som knytter seg til varekretsløpet. Omløpsmidler vurderes til laveste verdi av anskaffelseskost og virkelig verdi.

AKSJER I DATTERSELSKAP

Datterselskap vurderes etter kostmetoden i selskapsregnskapet. Investeringen er vurdert til anskaffelseskost for aksjene med mindre nedskrivning har vært nødvendig. Det er foretatt nedskrivning til virkelig verdi når verdifall skyldes årsaker som ikke kan forventes å være forbigående og det må anses nødvendig etter god regnskapsskikk. Nedskrivninger er reversert når grunnlaget for nedskrivning ikke lenger er til stede.

Utbytte, konsernbidrag og andre utdelinger fra datterselskap er inntektsført samme år som det er avsatt i givers regnskap. Overstiger utbytte / konsernbidraget andelen av opptjent resultat etter anskaffelsestidspunktet, representerer den overskytende del tilbakebetaling av investert kapital, og utdelingene er fratrukket investeringens verdi i balansen til morselskapet.

FORDRINGER


Kundefordringer og andre fordringer oppføres til pålydende etter fradrag for avsetning til forventet tap. Avsetning til tap gjøres på grunnlag av en individuell vurdering av de enkelte fordringene.

Note 1 Lønnskostnader

Havo Holding AS har ikke hatt lønns- eller personalkostnader i 2021 og det foreligger heller ingen slike forpliktelser.

Note 2 Datterselskap, TS og FKV

	Kontor- kommune	Eier- andel	Egenkapital	Resultat
DS/FKV/TS				
Skyetec AS	Trollåsen	33,3 %	1 610 941	2 530 520
Sum			1 610 941	2 530 520
Sum verdipapirer			1 610 941	2 530 520



Note 3 Aksjonærer

AKSJEKAPITALEN I HAVO HOLDING AS PR. 31.12 BESTÅR AV:

	Antall	Pålydende	Bokført
Ordinære aksjer	30 000	1,0	30 000
Sum	30 000		30 000

EIERSTRUKTUR

De største aksjonærene i % pr. 31.12 var:

	Ordinære	Eierandel	Stemmeandel
Alexandra J. B. Haugen	7 500	25,0	25,0
Heidi K. B. Haugen	7 500	25,0	25,0
Ole Andre Haugen	7 500	25,0	25,0
Victoria K. B. Haugen	7 500	25,0	25,0
Totalt antall aksjer	30 000	100,0	100,0

AKSJER OG OPSJONER EIET AV MEDLEMMER I STYRET OG DAGLIG LEDER:

Navn	Verv	Ordinære
Heidi K. B. Haugen	styreleder	7 500
Totalt antall aksjer		7 500


Note 4 Skatt

Årets skattekostnad	2021	2020
Resultatført skatt på ordinært resultat:		
Betalbar skatt	0	0
Endring i utsatt skattefordel	0	0
Skattekostnad ordinært resultat	0	0
Skattepliktig inntekt:		
Ordinært resultat før skatt	672 762	-5 575
Permanente forskjeller	-685 000	0
Skattepliktig inntekt	-12 238	-5 575
Betalbar skatt i balansen:		
Betalbar skatt på årets resultat	0	0
Sum betalbar skatt i balansen	0	0

Skatteeffekten av midlertidige forskjeller og underskudd til fremføring som har gitt opphav til utsatt skatt og utsatte skattefordeler, spesifisert på typer av midlertidige forskjeller

	2021	2020	Endring
Akkumulert fremførbart underskudd	-17 813	-5 575	12 238
Inngår ikke i beregningen av utsatt skatt	17 813	5 575	-12 238
Utsatt skattefordel (22 %)	0	0	0

I henhold til God regnskapsskikk for små foretak balanseføres ikke utsatt skattefordel.



Note 5 Egenkapital

	Aksjekapital	Udekket tap	Annen egenkapital	Sum egenkapital
Pr. 31.12.2020	30 000	-5 575	0	24 425
Årets resultat		5 575	667 187	672 762
Pr 31.12.2021	30 000	0	667 187	697 187