



## ÅRSREGNSKAPET FOR REGNSKAPSÅRET 2024 - GENERELL INFORMASJON

### Enheten

Organisasjonsnummer: 927 581 825  
Organisasjonsform: Aksjeselskap  
Foretaksnavn: ZELEKT AS  
Forretningsadresse: Vassbotnen 11B  
4313 SANDNES

### Regnskapsår

Årsregnskapets periode: 01.01.2024 - 31.12.2024

### Konsern

Morselskap i konsern: Nei

### Regnskapsregler

Regler for små foretak benyttet: Ja  
Benyttet ved utarbeidelsen av årsregnskapet til selskapet: Regnskapslovens alminnelige regler

### Årsregnskapet fastsatt av kompetent organ

Bekreftet av representant for selskapet: Kåre Sele Krogedal  
Dato for fastsettelse av årsregnskapet: 18.02.2025

### Grunnlag for avgivelse

År 2024: Årsregnskapet er elektronisk innlevert  
År 2023: Tall er hentet fra elektronisk innlevert årsregnskap fra 2024

*Det er ikke krav til at årsregnskapet m.v. som sendes til Regnskapsregisteret er undertegnet. Kontrollen på at dette er utført ligger hos revisor/enhetens øverste organ. Sikkerheten ivaretas ved at innsender har rolle/rettighet for innsending av årsregnskapet via Altinn, og ved at det bekreftes at årsregnskapet er fastsatt av kompetent organ.*

Brønnøysundregistrene, 14.03.2025



## Resultatregnskap

| Beløp i: NOK  | Note | 2024             | 2023             |
|---|------|------------------|------------------|
| <b>RESULTATREGNSKAP</b>                                       |      |                  |                  |
| <b>Inntekter</b>  |      |                  |                  |
| Salgsinntekt  | 1    | 3 831 685        | 4 941 445        |
| Annen driftsinntekt   |      | 29 082           |                  |
| <b>Sum inntekter</b>  |      | <b>3 860 767</b> | <b>4 941 445</b> |
| <b>Kostnader</b>  |      |                  |                  |
| Lønnskostnad  | 2    | 2 284 522        | 3 655 761        |
| Avskrivning av driftsmidler og immaterielle eiendeler         | 3    | 25 384           | 25 384           |
| Nedskrivning av varige driftsmidler og immaterielle eiendeler | 3    |                  |                  |
| Annen driftskostnad   |      | 1 573 839        | 1 264 254        |
| <b>Sum kostnader</b>  |      | <b>3 883 744</b> | <b>4 945 399</b> |
| <b>Driftsresultat</b>   |      | <b>-22 978</b>   | <b>-3 955</b>    |
| <b>Finansinntekter og finanskostnader</b>                     |      |                  |                  |
| Annen renteinntekt  |      | 2 593            |                  |
| Annen finansinntekt   |      | 30               | 3                |
| <b>Sum finansinntekter</b>                                    |      | <b>2 623</b>     | <b>3</b>         |
| Annen rentekostnad  |      | 3 180            | 2 716            |
| <b>Sum finanskostnader</b>                                    |      | <b>3 180</b>     | <b>2 716</b>     |
| <b>Netto finans</b>   |      | <b>-557</b>      | <b>-2 713</b>    |
| <b>Ordinært resultat før skattekostnad</b>                    |      | <b>-23 535</b>   | <b>-6 667</b>    |
| Skattekostnad på resultat                                     | 4    | -5 304           | -1 290           |
| <b>Ordinært resultat etter skattekostnad</b>                  |      | <b>-18 231</b>   | <b>-5 377</b>    |
| <b>Årsresultat</b>  | 5    | <b>-18 231</b>   | <b>-5 377</b>    |
| <b>Årsresultat etter minoritetsinteresser</b>                 |      | <b>-18 231</b>   | <b>-5 377</b>    |
| <b>Totalresultat</b>  |      | <b>-18 231</b>   | <b>-5 377</b>    |
| <b>Overføringer og disponeringer</b>                          |      |                  |                  |



## Resultatregnskap

| <b>Beløp i: NOK</b>                         | <b>Note</b> | <b>2024</b>    | <b>2023</b>   |
|---|-------------|----------------|---------------|
| Avsatt til fond for vurderingsforskjeller   | 5           |                |               |
| Overført fra fond for vurderingsforskjeller | 5           |                |               |
| Ordinært utbytte                            | 5           |                |               |
| Tilleggsutbytte                             | 5           |                |               |
| Ekstraordinært utbytte                      | 5           |                |               |
| Konsernbidrag                               | 5           |                |               |
| Avgitt konsernbidrag                        | 5           |                |               |
| Udekket tap                                 | 5, 5        |                |               |
| Avsatt til annen egenkapital                | 5           |                | -5 377        |
| Overført fra annen egenkapital              | 5           | -18 231        |               |
| <b>Sum overføringer og disponeringer</b>    |             | <b>-18 231</b> | <b>-5 377</b> |



### Balanse

| Beløp i: NOK  | Note | 2024             | 2023             |
|---|------|------------------|------------------|
| <b>BALANSE - EIENDELER</b>                                  |      |                  |                  |
| <b>Anleggsmidler</b>  |      |                  |                  |
| <b>Immaterielle eiendeler</b>                               |      |                  |                  |
| Utsatt skattefordel   | 4    |                  |                  |
| <b>Varige driftsmidler</b>                                  |      |                  |                  |
| Tomter, bygninger o.a. fast eiendom                         | 3    |                  |                  |
| Maskiner og anlegg  | 3    |                  |                  |
| Skip og flytende installasjoner                             | 3    |                  |                  |
| Driftsløsøre, inventar o.a. utstyr                          | 3    |                  | 86 302           |
| <b>Sum varige driftsmidler</b>                              |      |                  | <b>86 302</b>    |
| <b>Finansielle anleggsmidler</b>                            |      |                  |                  |
| Lån til foretak i samme konsern                             | 6    |                  |                  |
| Lån til tilknyttet selskap og felles kontrollert virksomhet | 6    |                  |                  |
| Andre langsiktige fordringer                                | 6    |                  |                  |
| <b>Sum anleggsmidler</b>                                    |      | <b>0</b>         | <b>86 302</b>    |
| <b>Omløpsmidler</b>   |      |                  |                  |
| <b>Varer</b>  |      |                  |                  |
| <b>Fordringer</b>   |      |                  |                  |
| Kundefordringer   |      | 257 142          | 570 000          |
| Andre kortsiktige fordringer                                | 6    | 222 493          | 40 359           |
| Konsernfordringer   | 6, 6 |                  |                  |
| <b>Sum fordringer</b>                                       |      | <b>479 635</b>   | <b>610 359</b>   |
| <b>Bankinnskudd, kontanter og lignende</b>                  |      |                  |                  |
| Bankinnskudd, kontanter o.l.                                | 7    | 805 855          | 542 065          |
| <b>Sum bankinnskudd, kontanter og lignende</b>              |      | <b>805 855</b>   | <b>542 065</b>   |
| <b>Sum omløpsmidler</b>                                     |      | <b>1 285 489</b> | <b>1 152 424</b> |
| <b>SUM EIENDELER</b>  |      | <b>1 285 489</b> | <b>1 238 726</b> |



### Balanse

| Beløp i: NOK                             | Note | 2024           | 2023           |
|--|------|----------------|----------------|
| <b>BALANSE - EGENKAPITAL OG GJELD</b>    |      |                |                |
| <b>Egenkapital</b>                       |      |                |                |
| <b>Innskutt egenkapital</b>              |      |                |                |
| Aksjekapital                             | 5, 8 | 30 000         | 30 000         |
| Overkurs                                 | 5    |                |                |
| Annen innskutt egenkapital               | 5    |                |                |
| <b>Sum innskutt egenkapital</b>          |      | <b>30 000</b>  | <b>30 000</b>  |
| <b>Opptjent egenkapital</b>              |      |                |                |
| Annen egenkapital                        | 5    | 583 490        | 601 720        |
| Udekket tap                              | 5, 9 |                |                |
| <b>Sum opptjent egenkapital</b>          |      | <b>583 490</b> | <b>601 720</b> |
| <b>Sum egenkapital</b>                   |      | <b>613 490</b> | <b>631 720</b> |
| <b>Gjeld</b>                             |      |                |                |
| <b>Langsiktig gjeld</b>                  |      |                |                |
| Utsatt skatt                             | 4    |                | 5 304          |
| <b>Sum avsetninger for forpliktelser</b> |      |                | <b>5 304</b>   |
| <b>Annen langsiktig gjeld</b>            |      |                |                |
| Konvertible lån                          | 6    |                |                |
| Langsiktig konserngjeld                  | 6    |                |                |
| Ansvarlig lånekapital                    | 6    |                |                |
| Øvrig langsiktig gjeld                   | 6    |                |                |
| <b>Sum langsiktig gjeld</b>              |      | <b>0</b>       | <b>5 304</b>   |
| <b>Kortsiktig gjeld</b>                  |      |                |                |
| Konvertible lån                          | 6    |                |                |
| Leverandørgjeld                          |      | 39 317         | 78 396         |
| Betalbar skatt                           | 4    |                | 1 370          |
| Skyldig offentlige avgifter              |      | 216 105        | 285 145        |
| Kortsiktig konserngjeld                  | 6    |                |                |
| Annen kortsiktig gjeld                   | 6    | 416 578        | 236 790        |
| <b>Sum kortsiktig gjeld</b>              |      | <b>672 000</b> | <b>601 702</b> |



## Balanse

| <b>Beløp i: NOK</b>             | <b>Note</b> | <b>2024</b>      | <b>2023</b>      |
|---------------------------------|-------------|------------------|------------------|
| Sum gjeld                       |             | 672 000          | 607 006          |
| <b>SUM EGENKAPITAL OG GJELD</b> |             | <b>1 285 489</b> | <b>1 238 726</b> |



## Brønnøysundregistrene

### ÅRSREGNSKAP FOR REGNSKAPSÅRET 2024 - GENERELL INFORMASJON

Journalnummer: 2025 331298

#### Enheten

Organisasjonsnummer: 927 581 825  
Organisasjonsform: Aksjeselskap  
Foretaksnavn: ZELEKT AS  
Forretningsadresse: Vassbotnen 11B  
4313 SANDNES

#### Regnskapsår

Årsregnskapets periode: 01.01.2024 - 31.12.2024

#### Konsern

Morselskap i konsern: Nei

#### Regnskapsregler

Regler for små foretak benyttet: Ja  
Benyttet ved utarbeidelsen av  
årsregnskapet til selskapet: Regnskapslovens alminnelige regler

#### Årsregnskapet fastsatt av kompetent organ

Bekreftet av representant for selskapet: Kåre Sele Krogedal  
Dato for fastsettelse av årsregnskapet: 18.02.2025

#### Revisjon

Selskapet har besluttet at årsregnskapet  
ikke skal revideres: Ja  
Årsregnskapet er utarbeidet av ekstern  
autorisert regnskapsfører: Ja

#### Grunnlag for avgivelse

År 2024: Årsregnskap er elektronisk innlevert.  
År 2023: Tall er hentet fra elektronisk innlevert årsregnskap fra 2024.

*Det er ikke krav til at årsregnskapet m.v. som sendes til Regnskapsregisteret er undertegnet. Kontrollen på at dette er utført ligger hos revisor/enhetens øverste organ. Sikkerheten ivaretas ved at innsender har rolle/rettighet for innsending av årsregnskapet via Altinn, og ved at det bekreftes at årsregnskapet er fastsatt av kompetent organ.*

Brønnøysundregistrene, 13.03.2025



Organisasjonsnr: 927 581 825  
ZELEKT AS

## RESULTATREGNSKAP

| Beløp i: NOK  | Note | 2024             | 2023             |
|---|------|------------------|------------------|
| <b>RESULTATREGNSKAP</b>                                       |      |                  |                  |
| <b>Inntekter</b>  |      |                  |                  |
| Salgsinntekt  | 1    | 3 831 685        | 4 941 445        |
| Annen driftsinntekt   |      | 29 082           |                  |
| <b>Sum inntekter</b>  |      | <b>3 860 767</b> | <b>4 941 445</b> |
| <b>Kostnader</b>  |      |                  |                  |
| Lønnskostnad  | 2    | 2 284 522        | 3 655 761        |
| Avskrivning av driftsmidler og immaterielle eiendeler         | 3    | 25 384           | 25 384           |
| Nedskrivning av varige driftsmidler og immaterielle eiendeler | 3    | 1 573 839        | 1 264 254        |
| <b>Sum kostnader</b>  |      | <b>3 883 744</b> | <b>4 945 399</b> |
| <b>Driftsresultat</b>   |      | <b>-22 978</b>   | <b>-3 955</b>    |
| <b>Finansinntekter og finanskostnader</b>                     |      |                  |                  |
| Annen renteinntekt  |      | 2 593            |                  |
| Annen finansinntekt   |      | 30               | 3                |
| <b>Sum finansinntekter</b>                                    |      | <b>2 623</b>     | <b>3</b>         |
| Annen rentekostnad  |      | 3 180            | 2 716            |
| <b>Sum finanskostnader</b>                                    |      | <b>3 180</b>     | <b>2 716</b>     |
| <b>Netto finans</b>   |      | <b>-557</b>      | <b>-2 713</b>    |
| <b>Ordinært resultat før skattekostnad</b>                    |      |                  |                  |
| Skattekostnad på resultat                                     | 4    | -5 304           | -1 290           |
| <b>Ordinært resultat etter skattekostnad</b>                  |      | <b>-18 231</b>   | <b>-5 377</b>    |
| <b>Årsresultat</b>  | 5    | <b>-18 231</b>   | <b>-5 377</b>    |
| <b>Årsresultat etter minoritetsinteresser</b>                 |      | <b>-18 231</b>   | <b>-5 377</b>    |
| <b>Totalresultat</b>  |      | <b>-18 231</b>   | <b>-5 377</b>    |
| <b>Overføringer og disponeringer</b>                          |      |                  |                  |
| Avsatt til fond for vurderingsforskjeller                     | 5    |                  |                  |
| Overført fra fond for vurderingsforskjeller                   | 5    |                  |                  |



|  |      |                |               |
|--|------|----------------|---------------|
| Ordinært utbytte                         | 5    |                |               |
| Tilleggsutbytte                          | 5    |                |               |
| Ekstraordinært utbytte                   | 5    |                |               |
| Konsernbidrag                            | 5    |                |               |
| Avgitt konsernbidrag                     | 5    |                |               |
| Udekket tap                              | 5, 5 |                |               |
| Avsatt til annen egenkapital             | 5    |                | -5 377        |
| Overført fra annen egenkapital           | 5    | -18 231        |               |
| <b>Sum overføringer og disponeringer</b> |      | <b>-18 231</b> | <b>-5 377</b> |



Organisasjonsnr: 927 581 825  
ZELEKT AS

## BALANSE

| Beløp i: NOK  | Note | 2024             | 2023             |
|---|------|------------------|------------------|
| <b>BALANSE - EIENDELER</b>  |      |                  |                  |
| <b>Anleggsmidler</b>  |      |                  |                  |
| <b>Immaterielle eiendeler</b>                                     |      |                  |                  |
| Utsatt skattefordel   | 4    |                  |                  |
| <b>Varige driftsmidler</b>  |      |                  |                  |
| Tomter, bygninger o.a.<br>fast eiendom                            | 3    |                  |                  |
| Maskiner og anlegg  | 3    |                  |                  |
| Skip og flytende<br>installasjoner                                | 3    |                  |                  |
| Driftsløsøre, inventar o.<br>a. utstyr                            | 3    |                  | 86 302           |
| <b>Sum varige driftsmidler</b>                                    |      |                  | <b>86 302</b>    |
| <b>Finansielle anleggsmidler</b>                                  |      |                  |                  |
| Lån til foretak i samme<br>konsern                                | 6    |                  |                  |
| Lån til tilknyttet<br>selskap og felles<br>kontrollert virksomhet | 6    |                  |                  |
| Andre langsiktige<br>fordringer                                   | 6    |                  |                  |
| <b>Sum anleggsmidler</b>  |      | <b>0</b>         | <b>86 302</b>    |
| <b>Omløpsmidler</b>   |      |                  |                  |
| <b>Varer</b>  |      |                  |                  |
| <b>Fordringer</b>   |      |                  |                  |
| Kundefordringer   |      | 257 142          | 570 000          |
| Andre kortsiktige<br>fordringer                                   | 6    | 222 493          | 40 359           |
| Konsernfordringer   | 6, 6 |                  |                  |
| <b>Sum fordringer</b>   |      | <b>479 635</b>   | <b>610 359</b>   |
| <b>Bankinnskudd, kontanter<br/>og lignende</b>                    |      |                  |                  |
| Bankinnskudd, kontanter o.<br>l.                                  | 7    | 805 855          | 542 065          |
| <b>Sum bankinnskudd,<br/>kontanter og lignende</b>                |      | <b>805 855</b>   | <b>542 065</b>   |
| <b>Sum omløpsmidler</b>   |      | <b>1 285 489</b> | <b>1 152 424</b> |
| <b>SUM EIENDELER</b>  |      | <b>1 285 489</b> | <b>1 238 726</b> |
| <b>BALANSE - EGENKAPITAL OG<br/>GJELD</b>                         |      |                  |                  |



|  |      |                  |                  |
|--|------|------------------|------------------|
| <b>Egenkapital</b>                       |      |                  |                  |
| <b>Innskutt egenkapital</b>              |      |                  |                  |
| Aksjekapital                             | 5, 8 | 30 000           | 30 000           |
| Overkurs                                 | 5    |                  |                  |
| Annen innskutt egenkapital               | 5    |                  |                  |
| <b>Sum innskutt egenkapital</b>          |      | <b>30 000</b>    | <b>30 000</b>    |
| <b>Opptjent egenkapital</b>              |      |                  |                  |
| Annen egenkapital                        | 5    | 583 490          | 601 720          |
| Udekket tap                              | 5, 9 |                  |                  |
| <b>Sum opptjent egenkapital</b>          |      | <b>583 490</b>   | <b>601 720</b>   |
| <b>Sum egenkapital</b>                   |      | <b>613 490</b>   | <b>631 720</b>   |
| <b>Gjeld</b>                             |      |                  |                  |
| <b>Langsiktig gjeld</b>                  |      |                  |                  |
| Utsatt skatt                             | 4    |                  | 5 304            |
| <b>Sum avsetninger for forpliktelses</b> |      |                  | <b>5 304</b>     |
| <b>Annen langsiktig gjeld</b>            |      |                  |                  |
| Konvertible lån                          | 6    |                  |                  |
| Langsiktig konserngjeld                  | 6    |                  |                  |
| Ansvarlig lånekapital                    | 6    |                  |                  |
| Øvrig langsiktig gjeld                   | 6    |                  |                  |
| <b>Sum langsiktig gjeld</b>              |      | <b>0</b>         | <b>5 304</b>     |
| <b>Kortsiktig gjeld</b>                  |      |                  |                  |
| Konvertible lån                          | 6    |                  |                  |
| Leverandørgjeld                          |      | 39 317           | 78 396           |
| Betalbar skatt                           | 4    |                  | 1 370            |
| Skyldig offentlige avgifter              |      | 216 105          | 285 145          |
| Kortsiktig konserngjeld                  | 6    |                  |                  |
| Annen kortsiktig gjeld                   | 6    | 416 578          | 236 790          |
| <b>Sum kortsiktig gjeld</b>              |      | <b>672 000</b>   | <b>601 702</b>   |
| <b>Sum gjeld</b>                         |      | <b>672 000</b>   | <b>607 006</b>   |
| <b>SUM EGENKAPITAL OG GJELD</b>          |      | <b>1 285 489</b> | <b>1 238 726</b> |



Organisasjonsnr: 927 581 825  
ZELEKT AS

NOTEOPPLYSNINGER - SELSKAP - alle poster oppgitt i hele tall

Note  
2

Antall årsverk i regnskapsåret  
2.00

Sum Beløp

Balanseført verdi 31.12. Varige driftsmidler Immaterielle eiend.

Konsernregnskap

Morselskapet sitt navn

Forretningskontor for morselskapet

Begrunnelse for at datterselskap er utelatt fra konsolideringen

Samlet beløp - tilknyttet selskap Årets Fjorårets

Samlet beløp - foretak i samme konsern Årets Fjorårets

Samlet beløp - foretak i samme konsern Årets Fjorårets

Samlet beløp - felles kontrollert virksomhet Årets Fjorårets

Pantstillelse Beløp

Beholdning av egne aksjer Antall Pålydende Andel av aksjek.



# Avviklingsregnskap 2024 Zelegt AS

Resultatregnskap  
Balanse  
Noter til regnskapet

Org.nr.: 927 581 825

Doc ID: 03fd92935a5cf19864d18910beabf2b1b93cc98c



## Resultatregnskap

Zeлект AS

| Driftsinntekter og driftskostnader                    | Note     | 2024             | 2023             |
|---|----------|------------------|------------------|
| Salgsinntekt  | 1        | 3 831 685        | 4 941 445        |
| Annen driftsinntekt                                   |          | 29 082           | 0                |
| <b>Sum driftsinntekter</b>                            |          | <b>3 860 767</b> | <b>4 941 445</b> |
| Lønnskostnad  | 2        | 2 284 522        | 3 655 761        |
| Avskrivning av driftsmidler og immaterielle eiendeler | 3        | 25 384           | 25 384           |
| Annen driftskostnad                                   |          | 1 573 839        | 1 264 254        |
| <b>Sum driftskostnader</b>                            |          | <b>3 883 744</b> | <b>4 945 399</b> |
| <b>Driftsresultat</b>                                 |          | <b>-22 978</b>   | <b>-3 955</b>    |
| <b>Finansinntekter og finanskostnader</b>             |          |                  |                  |
| Annen renteinntekt                                    |          | 2 593            | 0                |
| Annen finansinntekt                                   |          | 30               | 3                |
| Annen rentekostnad                                    |          | 3 180            | 2 716            |
| <b>Resultat av finansposter</b>                       |          | <b>-557</b>      | <b>-2 713</b>    |
| <b>Resultat før skattekostnad</b>                     |          | <b>-23 535</b>   | <b>-6 667</b>    |
| Skattekostnad på resultat                             | 4        | -5 304           | -1 290           |
| <b>Årsresultat</b>                                    | <b>5</b> | <b>-18 231</b>   | <b>-5 377</b>    |
| <b>Overføringer</b>                                   |          |                  |                  |
| Avsatt til annen egenkapital                          | 5        | 0                | -5 377           |
| Overført fra annen egenkapital                        | 5        | 18 231           | 0                |
| <b>Sum overføringer</b>                               |          | <b>-18 231</b>   | <b>-5 377</b>    |



## Balanse

Zelekt AS

| Eiendeler                          | Note | 2024             | 2023             |
|------------------------------------|------|------------------|------------------|
| <b>Anleggsmidler</b>               |      |                  |                  |
| <b>Varige driftsmidler</b>         |      |                  |                  |
| Driftsløsøre, inventar o.a. utstyr | 3    | 0                | 86 302           |
| <b>Sum varige driftsmidler</b>     |      | <b>0</b>         | <b>86 302</b>    |
| <b>Sum anleggsmidler</b>           |      | <b>0</b>         | <b>86 302</b>    |
| <b>Omløpsmidler</b>                |      |                  |                  |
| <b>Fordringer</b>                  |      |                  |                  |
| Kundefordringer                    |      | 257 142          | 570 000          |
| Andre kortsiktige fordringer       | 6    | 222 493          | 40 359           |
| <b>Sum fordringer</b>              |      | <b>479 635</b>   | <b>610 359</b>   |
| Bankinnskudd, kontanter o.l.       | 7    | 805 855          | 542 065          |
| <b>Sum omløpsmidler</b>            |      | <b>1 285 489</b> | <b>1 152 424</b> |
| <b>Sum eiendeler</b>               |      | <b>1 285 489</b> | <b>1 238 726</b> |

Zelekt AS

Side 3

Doc ID: 03fd92935a5cf19864d18910beabf2b1b93cc98c



## Balanse

Zeлект AS

| Egenkapital og gjeld                   | Note | 2024             | 2023             |
|--|------|------------------|------------------|
| <b>Egenkapital</b>                     |      |                  |                  |
| <b>Innskutt egenkapital</b>            |      |                  |                  |
| Aksjekapital                           | 5, 8 | 30 000           | 30 000           |
| <b>Sum innskutt egenkapital</b>        |      | <b>30 000</b>    | <b>30 000</b>    |
| <b>Opptjent egenkapital</b>            |      |                  |                  |
| Annen egenkapital                      | 5    | 583 490          | 601 720          |
| <b>Sum opptjent egenkapital</b>        |      | <b>583 490</b>   | <b>601 720</b>   |
| <b>Sum egenkapital</b>                 |      | <b>613 490</b>   | <b>631 720</b>   |
| <b>Gjeld</b>                           |      |                  |                  |
| <b>Avsetning for forpliktelser</b>     |      |                  |                  |
| Utsatt skatt                           | 4    | 0                | 5 304            |
| <b>Sum avsetning for forpliktelser</b> |      | <b>0</b>         | <b>5 304</b>     |
| <b>Kortsiktig gjeld</b>                |      |                  |                  |
| Leverandørgjeld                        |      | 39 317           | 78 396           |
| Betalbar skatt                         | 4    | 0                | 1 370            |
| Skyldig offentlige avgifter            |      | 216 105          | 285 145          |
| Annen kortsiktig gjeld                 | 6    | 416 578          | 236 790          |
| <b>Sum kortsiktig gjeld</b>            |      | <b>672 000</b>   | <b>601 702</b>   |
| <b>Sum gjeld</b>                       |      | <b>672 000</b>   | <b>607 006</b>   |
| <b>Sum egenkapital og gjeld</b>        |      | <b>1 285 489</b> | <b>1 238 726</b> |

Stavanger, 18.02.2025

Styret i Zeлект AS

*Birgitte Furebotten*

Birgitte Furebotten  
styreleder

*Kåre Sele Krogedal*

Kåre Sele Krogedal  
styremedlem

*C. Vedø*

Charlotte Vedø  
styremedlem



## Note 1 Regnskapsprinsipper

Selskapet er besluttet avviklet.

Avviklingsregnskapet er satt opp i samsvar med regnskapsloven og god regnskapsskikk for små foretak.

### Valuta

Pengeposter i utenlandsk valuta vurderes iht. kursen ved regnskapsårets slutt.

### Driftsinntekter

Inntektsføring ved salg av varer skjer på leveringstidspunktet. Tjenester inntektsføres etter hvert som de leveres.

### Skatt

Skattekostnaden i resultatregnskapet omfatter både periodens betalbare skatt og endring i utsatt skatt. Utsatt skatt er beregnet med 22 % på grunnlag av de midlertidige forskjeller som eksisterer mellom regnskapsmessige og skattemessige verdier, samt ligningsmessig underskudd til fremføring ved utgangen av regnskapsåret. Skatteøkende og skattereduserende midlertidige forskjeller som reverserer eller kan reverseres i samme periode er utlignet og nettoført.

### Klassifisering og vurdering av anleggsmidler

Anleggsmidler omfatter eiendeler bestemt til varig eie og bruk. Anleggsmidler er vurdert til anskaffelseskost. Varige driftsmidler balanseføres og avskrives over driftsmidlets økonomiske levetid. Varige driftsmidler nedskrives til gjenvinnbart beløp ved verdifall som forventes ikke å være forbigående. Gjenvinnbart beløp er det høyeste av netto salgsverdi og verdi i bruk. Verdi i bruk er nåverdi av fremtidige kontantstrømmer knyttet til eiendelen. Nedskrivningen reverseres når grunnlaget for nedskrivningen ikke lenger er til stede.

### Klassifisering og vurdering av omløpsmidler

Omløpsmidler og kortsiktig gjeld omfatter normalt poster som forfaller til betaling innen ett år etter balansedagen, samt poster som knytter seg til varekretsløpet. Omløpsmidler vurderes til laveste verdi av anskaffelseskost og virkelig verdi.

### Fordringer

Kundefordringer og andre fordringer oppføres til pålydende etter fradrag for avsetning til forventet tap. Avsetning til tap gjøres på grunnlag av en individuell vurdering av de enkelte fordringene.

## Note 2 Lønnskostnader

| Lønnskostnader     | 2024             | 2023             |
|--------------------|------------------|------------------|
| Lønninger          | 1 875 388        | 2 853 439        |
| Styregodtgjørelse  | 20 000           | 35 000           |
| Arbeidsgiveravgift | 313 386          | 471 195          |
| Pensjonskostnader  | 157 265          | 206 457          |
| Andre ytelser      | 39 005           | 89 670           |
| <b>Sum</b>         | <b>2 405 044</b> | <b>3 655 761</b> |

Selskapet har i 2024 sysselsatt 2 årsverk.



## Note 3 Anleggsmidler

|                               | Driftsløsøre, inventar<br>ol. | Sum     |
|-------------------------------|-------------------------------|---------|
| Anskaffelseskost pr. 01.01.24 | 126 920                       | 126 920 |
| Avgang i året                 | 126 920                       | 126 920 |
| Av- og nedskrivninger pr.     | 40 618                        | 40 618  |
| Årets ordinære avskrivninger  | 25 384                        | 25 384  |
| Avgang avskrivning            | 66 002                        | 66 002  |
| Økonomisk levetid             | 5 år                          |         |

## Note 4 Skatt

| Årets skattekostnad                      | 2024          | 2023          |
|--|---------------|---------------|
| Resultatført skatt på ordinært resultat: |               |               |
| Betalbar skatt                           | 0             | 1 370         |
| Endring i utsatt skattefordel            | -5 304        | -2 660        |
| <b>Skattekostnad ordinært resultat</b>   | <b>-5 304</b> | <b>-1 290</b> |
| Skattepliktig inntekt:                   |               |               |
| Ordinært resultat før skatt              | -23 535       | -6 667        |
| Permanente forskjeller                   | -1 783        | 802           |
| Endring i midlertidige forskjeller       | 24 110        | 12 090        |
| <b>Skattepliktig inntekt</b>             | <b>-1 208</b> | <b>6 225</b>  |
| Betalbar skatt i balansen:               |               |               |
| Betalbar skatt på årets resultat         | 0             | 1 370         |
| <b>Sum betalbar skatt i balansen</b>     | <b>0</b>      | <b>1 370</b>  |

Skatteeffekten av midlertidige forskjeller som har gitt opphav til utsatt skatt og utsatte skattefordeler, spesifisert på typer av midlertidige forskjeller

|   | 2024     | 2023          | Endring       |
|---|----------|---------------|---------------|
| Varige driftsmidler                             | 0        | 24 110        | 24 110        |
| <b>Sum</b>                                      | <b>0</b> | <b>24 110</b> | <b>24 110</b> |
| Akkumulert fremførbart underskudd               | -1 208   | 0             | 1 208         |
| Inngår ikke i beregningen av utsatt skatt       | 1 208    | 0             | -1 208        |
| <b>Grunnlag for utsatt skattefordel / skatt</b> | <b>0</b> | <b>24 110</b> | <b>24 110</b> |
| <b>Utsatt skattefordel / skatt (22 %)</b>       | <b>0</b> | <b>5 304</b>  | <b>5 304</b>  |

I henhold til god regnskapsskikk balanseføres ikke utsatt skattefordel.



## Note 5 Egenkapital

|                | Aksjekapital | Annen egenkapital | Sum egenkapital |
|----------------|--------------|-------------------|-----------------|
| Pr. 31.12.2023 | 30 000       | 601 720           | 631 720         |
| Årets resultat | 0            | -18 231           | -18 231         |
| Pr. 31.12.2024 | 30 000       | 583 490           | 613 490         |

## Note 6 Spesifikasjon av fordringer og gjeld

|                               | 2024           | 2023          |
|-------------------------------|----------------|---------------|
| <b>Kortsiktige fordringer</b> |                |               |
| Fordring på Krogis Invest AS  | 101 970        | 0             |
| Andre kortsiktige fordringer  | 120 523        | 40 359        |
| <b>Sum</b>                    | <b>222 493</b> | <b>40 359</b> |

|                         | 2024           | 2023           |
|-------------------------|----------------|----------------|
| <b>Kortsiktig gjeld</b> |                |                |
| Annen kortsiktig gjeld  | 416 578        | 236 790        |
| <b>Sum</b>              | <b>416 578</b> | <b>236 790</b> |

## Note 7 Bankinnskudd

Innestående midler på skattetrekkskonto (bundne midler) er på kr. 38 801.

## Note 8 Aksjonærer

Aksjekapitalen i Zelekt AS pr. 31.12.2024 består av:

|                 | Antall       | Pålydende | Bokført       |
|-----------------|--------------|-----------|---------------|
| Ordinære aksjer | 1 000        | 30        | 30 000        |
| <b>Sum</b>      | <b>1 000</b> |           | <b>30 000</b> |

## Eierstruktur

|                             | Sum          | Eierandel    | Stemmeandel  |
|-----------------------------|--------------|--------------|--------------|
| Krogis Invest AS            | 1 000        | 100 %        | 100 %        |
| <b>Totalt antall aksjer</b> | <b>1 000</b> | <b>100 %</b> | <b>100 %</b> |

## Note 9 Fortsatt drift

Selskapets styre har besluttet å avvikle selskapet hvor beslutning ble kunngjort i Foretaksregisteret 30.11.2024. I avviklingsperioden vil avviklingsstyret realisere selskapets verdier til likvide midler og gjøre opp gjeld og forpliktelser. Etter endt kreditorfrist likvideres og slettes selskapet hvor netto aktiva utdeles som likvidasjonsutbytte til selskapets aksjonær.



Audit trail

|                         |   |
|-------------------------|---|
| Title                   | Avviklingsregnskap 2024 - Zelekt AS                 |
| File name               | Styre-_og_GF_behandling_-_Zelekt_AS.pdf and 1 other |
| Document ID             | 03fd92935a5cf19864d18910beabf2b1b93cc98c            |
| Audit trail date format | MM / DD / YYYY                                      |
| Status                  | • Signed  |

## Document History

|   |                                       |  |
|---|---------------------------------------|--|
| <br>SENT     | <b>02 / 19 / 2025</b><br>10:22:22 UTC | Sent for signature to Kåre Sele Krogedal (kare.krogedal@capus.no), Birgitte Furebotten (bfs@bikefinder.com) and Charlotte Vedø (charlottevedo@gmail.com) from post@relevantregnskap.no<br>IP: 212.33.129.146 |
| <br>VIEWED | <b>02 / 19 / 2025</b><br>10:33:01 UTC | Viewed by Kåre Sele Krogedal (kare.krogedal@capus.no)<br>IP: 92.221.49.2   |
| <br>SIGNED | <b>02 / 19 / 2025</b><br>10:35:14 UTC | Signed by Kåre Sele Krogedal (kare.krogedal@capus.no)<br>IP: 92.221.49.2   |
| <br>VIEWED | <b>02 / 19 / 2025</b><br>11:06:37 UTC | Viewed by Birgitte Furebotten (bfs@bikefinder.com)<br>IP: 195.139.23.13  |
| <br>SIGNED | <b>02 / 19 / 2025</b><br>11:09:07 UTC | Signed by Birgitte Furebotten (bfs@bikefinder.com)<br>IP: 195.139.23.13  |




Powered by  Dropbox Sign



Audit trail

|                         |   |
|-------------------------|---|
| Title                   | Avviklingsregnskap 2024 - Zelekt AS                 |
| File name               | Styre-_og_GF_behandling_-_Zelekt_AS.pdf and 1 other |
| Document ID             | 03fd92935a5cf19864d18910beabf2b1b93cc98c            |
| Audit trail date format | MM / DD / YYYY                                      |
| Status                  | • Signed  |

## Document History

|  |                                       |  |
|--|---------------------------------------|--|
| <br>VIEWED      | <b>02 / 22 / 2025</b><br>08:30:56 UTC | Viewed by Charlotte Vedø (charlottevedo@gmail.com)<br>IP: 172.225.69.107 |
| <br>SIGNED    | <b>03 / 08 / 2025</b><br>22:42:04 UTC | Signed by Charlotte Vedø (charlottevedo@gmail.com)<br>IP: 172.226.118.40 |
| <br>COMPLETED | <b>03 / 08 / 2025</b><br>22:42:04 UTC | The document has been completed.   |

Powered by  Dropbox Sign