



## ÅRSREGNSKAPET FOR REGNSKAPSÅRET 2021 - GENERELL INFORMASJON

### Enheten

Organisasjonsnummer: 943 001 375  
Organisasjonsform: Aksjeselskap  
Foretaksnavn: CARLEIF ELEKTRO AS  
Forretningsadresse: Bromstadvegen 57  
7047 TRONDHEIM

### Regnskapsår

Årsregnskapets periode: 01.01.2021 - 31.12.2021

### Konsern

Morselskap i konsern: Nei

### Regnskapsregler

Regler for små foretak benyttet: Ja  
Benyttet ved utarbeidelsen av årsregnskapet til selskapet: Regnskapslovens alminnelige regler

### Årsregnskapet fastsatt av kompetent organ

Bekreftet av representant for selskapet: Bjørn Johnsen  
Dato for fastsettelse av årsregnskapet: 21.04.2022

### Grunnlag for avgivelse

År 2021: Årsregnskapet er elektronisk innlevert  
År 2020: Tall er hentet fra elektronisk innlevert årsregnskap fra 2021

*Det er ikke krav til at årsregnskapet m.v. som sendes til Regnskapsregisteret er undertegnet. Kontrollen på at dette er utført ligger hos revisor/enhetens øverste organ. Sikkerheten ivaretas ved at innsender har rolle/rettighet for innsending av årsregnskapet via Altinn, og ved at det bekreftes at årsregnskapet er fastsatt av kompetent organ.*

Brønnøysundregistrene, 26.05.2023



## Resultatregnskap

| Beløp i: NOK                                  | Note | 2021              | 2020              |
|---|------|-------------------|-------------------|
| <b>RESULTATREGNSKAP</b>                       |      |                   |                   |
| <b>Inntekter</b>                              |      |                   |                   |
| Salgsinntekt                                  |      | 27 786 182        | 21 914 379        |
| <b>Sum inntekter</b>                          |      | <b>27 786 182</b> | <b>21 914 379</b> |
| <b>Kostnader</b>                              |      |                   |                   |
| Varekostnad                                   |      | 10 643 134        | 7 445 885         |
| Lønnskostnad                                  | 1    | 13 383 835        | 11 394 378        |
| Avskrivning på varige driftsmidler            | 2    | 188 177           | 209 566           |
| Annen driftskostnad                           | 1    | 3 516 069         | 2 763 538         |
| <b>Sum kostnader</b>                          |      | <b>27 731 216</b> | <b>21 813 367</b> |
| <b>Driftsresultat</b>                         |      | <b>54 966</b>     | <b>101 011</b>    |
| <b>Finansinntekter og finanskostnader</b>     |      |                   |                   |
| Annen renteinntekt                            |      | 1 912             | 3 455             |
| Annen finansinntekt                           |      | 2 500             | 2 375             |
| <b>Sum finansinntekter</b>                    |      | <b>4 412</b>      | <b>5 830</b>      |
| Verdiendr. av markedsb. finansielle oml.m     |      | 25 329            |                   |
| Annen rentekostnad                            |      | 14 067            | 11 798            |
| <b>Sum finanskostnader</b>                    |      | <b>39 396</b>     | <b>11 798</b>     |
| <b>Netto finans</b>                           |      | <b>-34 984</b>    | <b>-5 968</b>     |
| <b>Ordinært resultat før skattekostnad</b>    |      | <b>19 982</b>     | <b>95 043</b>     |
| Skattekostnad på ordinært resultat            | 3    | 10 381            | 20 446            |
| <b>Ordinært resultat etter skattekostnad</b>  |      | <b>9 601</b>      | <b>74 597</b>     |
| <b>Årsresultat</b>                            |      | <b>9 601</b>      | <b>74 597</b>     |
| <b>Årsresultat etter minoritetsinteresser</b> |      | <b>9 601</b>      | <b>74 597</b>     |
| <b>Overføringer og disponeringer</b>          |      |                   |                   |
| Tilleggsutbytte                               | 4    | 1 023 000         |                   |
| Overføringer annen egenkapital                | 4    | -1 013 399        | 74 597            |



## Resultatregnskap

| <b>Beløp i: NOK</b>               | <b>Note</b> | <b>2021</b> | <b>2020</b> |
|-----------------------------------|-------------|-------------|-------------|
| Sum overføringer og disponeringer |             | 9 601       | 74 597      |



### Balanse

| Beløp i: NOK                                   | Note | 2021             | 2020             |
|--|------|------------------|------------------|
| <b>BALANSE - EIENDELER</b>                     |      |                  |                  |
| <b>Anleggsmidler</b>                           |      |                  |                  |
| <b>Immaterielle eiendeler</b>                  |      |                  |                  |
| Utsatt skattefordel                            | 3    | 80 025           | 77 940           |
| <b>Sum immaterielle eiendeler</b>              |      | <b>80 025</b>    | <b>77 940</b>    |
| <b>Varige driftsmidler</b>                     |      |                  |                  |
| Driftsløsøre, inventar, verktøy, kontorm.      |      | 202 496          | 331 881          |
| <b>Sum varige driftsmidler</b>                 |      | <b>202 496</b>   | <b>331 881</b>   |
| <b>Finansielle anleggsmidler</b>               |      |                  |                  |
| Investeringer i aksjer og andeler              |      | 10 750           | 10 750           |
| Andre fordringer                               |      | 190 500          | 159 167          |
| <b>Sum finansielle anleggsmidler</b>           |      | <b>201 250</b>   | <b>169 917</b>   |
| <b>Sum anleggsmidler</b>                       |      | <b>483 771</b>   | <b>579 738</b>   |
| <b>Omløpsmidler</b>                            |      |                  |                  |
| <b>Varer</b>                                   |      |                  |                  |
| Varer  |      | 2 812 095        | 2 768 998        |
| <b>Sum varer</b>                               |      | <b>2 812 095</b> | <b>2 768 998</b> |
| <b>Fordringer</b>                              |      |                  |                  |
| Kundefordringer                                |      | 3 851 165        | 2 643 606        |
| Andre fordringer                               |      | 704 802          | 606 278          |
| <b>Sum fordringer</b>                          |      | <b>4 555 968</b> | <b>3 249 884</b> |
| <b>Investeringer</b>                           |      |                  |                  |
| Andre finansielle instrumenter                 |      | 138 862          | 191 137          |
| <b>Sum investeringer</b>                       |      | <b>138 862</b>   | <b>191 137</b>   |
| <b>Bankinnskudd, kontanter og lignende</b>     |      |                  |                  |
| Bankinnskudd, kontanter o.l.                   | 5    | 1 311 741        | 2 626 579        |
| <b>Sum bankinnskudd, kontanter og lignende</b> |      | <b>1 311 741</b> | <b>2 626 579</b> |
| <b>Sum omløpsmidler</b>                        |      | <b>8 818 665</b> | <b>8 836 598</b> |



## Balanse

| Beløp i: NOK                          | Note | 2021             | 2020             |
|---------------------------------------|------|------------------|------------------|
| <b>SUM EIENDELER</b>                  |      | <b>9 302 436</b> | <b>9 416 336</b> |
| <b>BALANSE - EGENKAPITAL OG GJELD</b> |      |                  |                  |
| <b>Egenkapital</b>                    |      |                  |                  |
| <b>Innskutt egenkapital</b>           |      |                  |                  |
| Aksjekapital                          | 4,6  | 409 200          | 409 200          |
| Overkurs                              |      | -7 800           |                  |
| <b>Sum innskutt egenkapital</b>       |      | <b>401 400</b>   | <b>409 200</b>   |
| <b>Opptjent egenkapital</b>           |      |                  |                  |
| Annen egenkapital                     | 4    | 3 932 606        | 5 022 236        |
| <b>Sum opptjent egenkapital</b>       |      | <b>3 932 606</b> | <b>5 022 236</b> |
| <b>Sum egenkapital</b>                |      | <b>4 334 006</b> | <b>5 431 436</b> |
| <b>Sum langsiktig gjeld</b>           |      | <b>0</b>         | <b>0</b>         |
| <b>Kortsiktig gjeld</b>               |      |                  |                  |
| Leverandørgjeld                       |      | 1 423 947        | 987 787          |
| Betalbar skatt                        | 3    | 12 466           | 37 639           |
| Skyldig offentlige avgifter           |      | 2 000 872        | 1 622 494        |
| Annen kortsiktig gjeld                | 7    | 1 531 146        | 1 336 980        |
| <b>Sum kortsiktig gjeld</b>           |      | <b>4 968 431</b> | <b>3 984 900</b> |
| <b>Sum gjeld</b>                      |      | <b>4 968 431</b> | <b>3 984 900</b> |
| <b>SUM EGENKAPITAL OG GJELD</b>       |      | <b>9 302 437</b> | <b>9 416 336</b> |



## Brønnøysundregistrene

### ÅRSREGNSKAP FOR REGNSKAPSÅRET 2021 - GENERELL INFORMASJON

Journalnummer: 2022 244671

#### Enheten

Organisasjonsnummer: 943 001 375  
Organisasjonsform: Aksjeselskap  
Foretaksnavn: CARLEIF ELEKTRO AS  
Forretningsadresse: Bromstadvegen 57  
7047 TRONDHEIM

#### Regnskapsår

Årsregnskapets periode: 01.01.2021 - 31.12.2021

#### Konsern

Morselskap i konsern: Nei

#### Regnskapsregler

Regler for små foretak benyttet: Ja  
Benyttet ved utarbeidelsen av  
årsregnskapet til selskapet: Regnskapslovens alminnelige regler

#### Årsregnskapet fastsatt av kompetent organ

Bekreftet av representant for selskapet: Bjørn Johnsen  
Dato for fastsettelse av årsregnskapet: 21.04.2022

#### Revisjon

Årsregnskapet er utarbeidet av ekstern  
autorisert regnskapsfører: Ja  
Ekstern autorisert regnskapsfører har i  
løpet av regnskapsåret bistått ved den  
løpende regnskapsføringen eller utført  
andre tjenester for selskapet enn å  
utarbeide årsregnskapet: Ja

#### Grunnlag for avgivelse

År 2021: Årsregnskap er elektronisk innlevert.  
År 2020: Tall er hentet fra elektronisk innlevert årsregnskap fra 2021.

*Det er ikke krav til at årsregnskapet m.v. som sendes til Regnskapsregisteret er undertegnet. Kontrollen på at dette er utført ligger hos revisor/enhetens øverste organ. Sikkerheten ivaretas ved at innsender har rolle/rettighet for innsending av årsregnskapet via Altinn, og ved at det bekreftes at årsregnskapet er fastsatt av kompetent organ.*

Brønnøysundregistrene, 21.05.2022

---

Brønnøysundregistrene  
Postadresse: Postboks 900, 8910 Brønnøysund  
Telefon: 75 00 75 00  
E-post: firmapost@brreg.no Internett: www.brreg.no  
Organisasjonsnummer: 974 760 673



Organisasjonsnr: 943 001 375  
CARLEIF ELEKTRO AS

## RESULTATREGNSKAP

| <b>Beløp i: NOK</b>                           | <b>Note</b> | <b>2021</b>       | <b>2020</b>       |
|---|-------------|-------------------|-------------------|
| <b>RESULTATREGNSKAP</b>                       |             |                   |                   |
| <b>Inntekter</b>                              |             |                   |                   |
| Salgsinntekt                                  |             | 27 786 182        | 21 914 379        |
| <b>Sum inntekter</b>                          |             | <b>27 786 182</b> | <b>21 914 379</b> |
| <b>Kostnader</b>                              |             |                   |                   |
| Varekostnad                                   |             | 10 643 134        | 7 445 885         |
| Lønnskostnad                                  | 1           | 13 383 835        | 11 394 378        |
| Avskrivning på varige driftsmidler            | 2           | 188 177           | 209 566           |
| Annen driftskostnad                           | 1           | 3 516 069         | 2 763 538         |
| <b>Sum kostnader</b>                          |             | <b>27 731 216</b> | <b>21 813 367</b> |
| <b>Driftsresultat</b>                         |             | <b>54 966</b>     | <b>101 011</b>    |
| <b>Finansinntekter og finanskostnader</b>     |             |                   |                   |
| Annen renteinntekt                            |             | 1 912             | 3 455             |
| Annen finansinntekt                           |             | 2 500             | 2 375             |
| <b>Sum finansinntekter</b>                    |             | <b>4 412</b>      | <b>5 830</b>      |
| Verdiendr. av markedsb. finansielle oml.m     |             | 25 329            |                   |
| Annen rentekostnad                            |             | 14 067            | 11 798            |
| <b>Sum finanskostnader</b>                    |             | <b>39 396</b>     | <b>11 798</b>     |
| <b>Netto finans</b>                           |             | <b>-34 984</b>    | <b>-5 968</b>     |
| <b>Ordinært resultat før skattekostnad</b>    |             |                   |                   |
| Skattekostnad på ordinært resultat            | 3           | 10 381            | 20 446            |
| <b>Ordinært resultat etter skattekostnad</b>  |             | <b>9 601</b>      | <b>74 597</b>     |
| <b>Årsresultat</b>                            |             | <b>9 601</b>      | <b>74 597</b>     |
| <b>Årsresultat etter minoritetsinteresser</b> |             | <b>9 601</b>      | <b>74 597</b>     |
| <b>Overføringer og disponeringer</b>          |             |                   |                   |
| Tilleggsutbytte                               | 4           | 1 023 000         |                   |
| Overføringer annen egenkapital                | 4           | -1 013 399        | 74 597            |
| <b>Sum overføringer og disponeringer</b>      |             | <b>9 601</b>      | <b>74 597</b>     |



Organisasjonsnr: 943 001 375  
CARLEIF ELEKTRO AS

## BALANSE

| Beløp i: NOK                                   | Note | 2021             | 2020             |
|--|------|------------------|------------------|
| <b>BALANSE - EIENDELER</b>                     |      |                  |                  |
| <b>Anleggsmidler</b>                           |      |                  |                  |
| <b>Immaterielle eiendeler</b>                  |      |                  |                  |
| Utsatt skattefordel                            | 3    | 80 025           | 77 940           |
| <b>Sum immaterielle eiendeler</b>              |      | <b>80 025</b>    | <b>77 940</b>    |
| <b>Varige driftsmidler</b>                     |      |                  |                  |
| Driftsløsøre, inventar, verktøy, kontorm.      |      | 202 496          | 331 881          |
| <b>Sum varige driftsmidler</b>                 |      | <b>202 496</b>   | <b>331 881</b>   |
| <b>Finansielle anleggsmidler</b>               |      |                  |                  |
| Investeringer i aksjer og andeler              |      | 10 750           | 10 750           |
| Andre fordringer                               |      | 190 500          | 159 167          |
| <b>Sum finansielle anleggsmidler</b>           |      | <b>201 250</b>   | <b>169 917</b>   |
| <b>Sum anleggsmidler</b>                       |      | <b>483 771</b>   | <b>579 738</b>   |
| <b>Omløpsmidler</b>                            |      |                  |                  |
| <b>Varer</b>                                   |      |                  |                  |
| Varer  |      | 2 812 095        | 2 768 998        |
| <b>Sum varer</b>                               |      | <b>2 812 095</b> | <b>2 768 998</b> |
| <b>Fordringer</b>                              |      |                  |                  |
| Kundefordringer                                |      | 3 851 165        | 2 643 606        |
| Andre fordringer                               |      | 704 802          | 606 278          |
| <b>Sum fordringer</b>                          |      | <b>4 555 968</b> | <b>3 249 884</b> |
| <b>Investeringer</b>                           |      |                  |                  |
| Andre finansielle instrumenter                 |      | 138 862          | 191 137          |
| <b>Sum investeringer</b>                       |      | <b>138 862</b>   | <b>191 137</b>   |
| <b>Bankinnskudd, kontanter og lignende</b>     |      |                  |                  |
| Bankinnskudd, kontanter o. l.                  | 5    | 1 311 741        | 2 626 579        |
| <b>Sum bankinnskudd, kontanter og lignende</b> |      | <b>1 311 741</b> | <b>2 626 579</b> |
| <b>Sum omløpsmidler</b>                        |      | <b>8 818 665</b> | <b>8 836 598</b> |
| <b>SUM EIENDELER</b>                           |      | <b>9 302 436</b> | <b>9 416 336</b> |

## BALANSE - EGENKAPITAL OG GJELD



|                                 |      |                  |                  |
|---------------------------------|------|------------------|------------------|
| <b>Egenkapital</b>              |      |                  |                  |
| <b>Innskutt egenkapital</b>     |      |                  |                  |
| Aksjekapital                    | 4, 6 | 409 200          | 409 200          |
| Overkurs                        |      | -7 800           |                  |
| <b>Sum innskutt egenkapital</b> |      | <b>401 400</b>   | <b>409 200</b>   |
| <b>Opptjent egenkapital</b>     |      |                  |                  |
| Annen egenkapital               | 4    | 3 932 606        | 5 022 236        |
| <b>Sum opptjent egenkapital</b> |      | <b>3 932 606</b> | <b>5 022 236</b> |
| <b>Sum egenkapital</b>          |      | <b>4 334 006</b> | <b>5 431 436</b> |
| <b>Sum langsiktig gjeld</b>     |      | <b>0</b>         | <b>0</b>         |
| <b>Kortsiktig gjeld</b>         |      |                  |                  |
| Leverandørgjeld                 |      | 1 423 947        | 987 787          |
| Betalbar skatt                  | 3    | 12 466           | 37 639           |
| Skyldig offentlige avgifter     |      | 2 000 872        | 1 622 494        |
| Annen kortsiktig gjeld          | 7    | 1 531 146        | 1 336 980        |
| <b>Sum kortsiktig gjeld</b>     |      | <b>4 968 431</b> | <b>3 984 900</b> |
| <b>Sum gjeld</b>                |      | <b>4 968 431</b> | <b>3 984 900</b> |
| <b>SUM EGENKAPITAL OG GJELD</b> |      | <b>9 302 437</b> | <b>9 416 336</b> |



Organisasjonsnr: 943 001 375  
CARLEIF ELEKTRO AS

NOTEOPPLYSNINGER - SELSKAP - alle poster oppgitt i hele tall

## Note

Antall årsverk i regnskapsåret  
21.00

| <u>Sum</u>                      | <u>Beløp</u>                                   |
|---------------------------------|--|
| <u>Balanseført verdi 31.12.</u> | <u>Varige driftsmidler Immaterielle eiend.</u> |

## Konsernregnskap

Morselskapet sitt navn

Forretningskontor for morselskapet

Begrunnelse for at datterselskap er utelatt fra konsolideringen

Konsern, tilknyttet selskap m.v. - fordringer og gjeld

## Fordringer

|  |              |                  |
|--|--------------|------------------|
| <u>Samlet beløp - tilknyttet selskap</u> | <u>Årets</u> | <u>Fjorårets</u> |
|--|--------------|------------------|

|   |              |                  |
|---|--------------|------------------|
| <u>Samlet beløp - foretak i samme konsern</u> | <u>Årets</u> | <u>Fjorårets</u> |
|---|--------------|------------------|

|   |              |                  |
|---|--------------|------------------|
| <u>Samlet beløp - foretak i samme konsern</u> | <u>Årets</u> | <u>Fjorårets</u> |
|---|--------------|------------------|

|   |              |                  |
|---|--------------|------------------|
| <u>Samlet beløp - felles kontrollert virksomhet</u> | <u>Årets</u> | <u>Fjorårets</u> |
|---|--------------|------------------|

|                      |              |
|----------------------|--------------|
| <u>Pantstillelse</u> | <u>Beløp</u> |
|----------------------|--------------|

|                                  |               |                  |                         |
|----------------------------------|---------------|------------------|-------------------------|
| <u>Beholdning av egne aksjer</u> | <u>Antall</u> | <u>Pålydende</u> | <u>Andel av aksjek.</u> |
|----------------------------------|---------------|------------------|-------------------------|



**Note**

**Lån og sikkerhetsstillelse til medlemmer**

Er det gitt lån eller sikkerhetsstillelse til ledende personer: Nei

Opplysninger om:

Medlemmer av:

Mer om lån og sikkerhetsstillelse

**Note**

**Noteopplysninger ut over minimumskravene for små foretak**

Fullstendige noteopplysninger fremkommer av vedlagte PDF-dokument



BDO AS  
Klæbuveien 127B  
7031 Trondheim

## Uavhengig revisors beretning

Til generalforsamlingen i Carleif Elektro AS

### Konklusjon

Vi har revidert årsregnskapet til Carleif Elektro AS.

#### Årsregnskapet består av:

- Balanse per 31. desember 2021
- Resultatregnskap for 2021
- Noter til årsregnskapet, herunder et sammendrag av viktige regnskapsprinsipper.

#### Etter vår mening:

- Oppfyller årsregnskapet gjeldende lovkrav, og
- Gir årsregnskapet et rettviseende bilde av selskapets finansielle stilling per 31. desember 2021 og av dets resultater for regnskapsåret avsluttet per denne datoen i samsvar med regnskapslovens regler og god regnskapsskikk i Norge.

### Grunnlag for konklusjonen

Vi har gjennomført revisjonen i samsvar med de internasjonale revisjonsstandardene International Standards on Auditing (ISA-ene). Våre oppgaver og plikter i henhold til disse standardene er beskrevet nedenfor under Revisors oppgaver og plikter ved revisjonen av årsregnskapet. Vi er uavhengige av selskapet slik det kreves i lov, forskrift og International Code of Ethics for Professional Accountants (inkludert internasjonale uavhengighetsstandarder) utstedt av the International Ethics Standards Board for Accountants (IESBA-reglene), og vi har overholdt våre øvrige etiske forpliktelser i samsvar med disse kravene. Innhentet revisjonsbevis er etter vår vurdering tilstrekkelig og hensiktsmessig som grunnlag for vår konklusjon.

### Styret og daglig leders ansvar for årsregnskapet

Styret og daglig leder (ledelsen) er ansvarlig for å utarbeide årsregnskapet og for at det gir et rettviseende bilde i samsvar med regnskapslovens regler og god regnskapsskikk i Norge. Ledelsen er også ansvarlig for slik intern kontroll som den finner nødvendig for å kunne utarbeide et årsregnskap som ikke inneholder vesentlig feilinformasjon, verken som følge av misligheter eller utilsiktede feil.

Ved utarbeidelsen av årsregnskapet må ledelsen ta standpunkt til selskapets evne til fortsatt drift og opplyse om forhold av betydning for fortsatt drift. Forutsetningen om fortsatt drift skal legges til grunn for årsregnskapet så lenge det ikke er sannsynlig at virksomheten vil bli avviklet.

### Revisors oppgaver og plikter ved revisjonen av årsregnskapet

Vårt mål er å oppnå betryggende sikkerhet for at årsregnskapet som helhet ikke inneholder vesentlig feilinformasjon, verken som følge av misligheter eller utilsiktede feil, og å avgi en revisjonsberetning som inneholder vår konklusjon. Betryggende sikkerhet er en høy grad av sikkerhet, men ingen garanti for at en revisjon utført i samsvar med lov, forskrift og god revisjonsskikk i Norge, herunder ISA-ene, alltid vil avdekke vesentlig feilinformasjon som eksisterer. Feilinformasjon kan oppstå som følge av misligheter eller utilsiktede feil. Feilinformasjon blir vurdert som vesentlig dersom den enkeltvis eller samlet med rimelighet kan forventes å påvirke økonomiske beslutninger som brukerne foretar basert på årsregnskapet.



For videre beskrivelse av revisors oppgaver og plikter vises det til:  
<https://revisorforeningen.no/revisjonsberetninger>

BDO AS

Erik Horghagen  
statsautorisert revisor  
(elektronisk signert)

Penneo Dokumentnøkkel: MW7Q7-EAPGE-Z1PQX-14H4C-2TUAP-WAQOS



# PENNEO

Signaturene i dette dokumentet er juridisk bindende. Dokument signert med "Penneo™ - sikker digital signatur".  
De signerende parter sin identitet er registrert, og er listet nedenfor.

"Med min signatur bekrefter jeg alle datoer og innholdet i dette dokument."

## Erik Horghagen

### Partner

På vegne av: BDO AS

Serienummer: 9578-5997-4-923178

IP: 88.90.xxx.xxx

2022-04-04 16:57:01 UTC



Penneo Dokumentnøkkel: MW7Q7-EAP6E-Z1PQX-14HC-2TUAP-WAQOS

Dokumentet er signert digitalt, med **Penneo.com**. Alle digitale signatur-data i dokumentet er sikret og validert av den datamaskin-utregnede hash-verdien av det opprinnelige dokument. Dokumentet er låst og tids-stemplet med et sertifikat fra en betrodd tredjepart. All kryptografisk bevis er integrert i denne PDF, for fremtidig validering (hvis nødvendig).

### Hvordan bekrefter at dette dokumentet er originalen?

Dokumentet er beskyttet av ett Adobe CDS sertifikat. Når du åpner dokumentet i

Adobe Reader, skal du kunne se at dokumentet er sertifisert av **Penneo e-signature service <penneo@penneo.com>**. Dette garanterer at innholdet i dokumentet ikke har blitt endret.

Det er lett å kontrollere de kryptografiske beviser som er lokalisert inne i dokumentet, med Penneo validator - <https://penneo.com/validate>



# Årsregnskap 2021 for Carleif Elektro AS

Organisasjonsnr. 943001375

Utarbeidet av:



Avdeling Moholt  
Brøsetvegen 164B, 7069 Trondheim  
Sentralbord: 73 55 70 50  
moholt@smnregnskap.no  
www.smnregnskap.no



Carleif Elektro AS

## Resultatregnskap


|  | Note | 2021              | 2020              |
|--|------|-------------------|-------------------|
| <b>DRIFTSINNEKTER OG DRIFTSKOSTNADER</b>   |      |                   |                   |
| Salgsinntekt                               |      | 27 786 182        | 21 914 379        |
| <b>Sum driftsinntekter</b>                 |      | <b>27 786 182</b> | <b>21 914 379</b> |
| Varekostnad                                |      | 10 643 134        | 7 445 885         |
| Lønnskostnad                               | 1    | 13 383 835        | 11 394 378        |
| Avskrivning på varige driftsmidler         | 2    | 188 177           | 209 566           |
| Annen driftskostnad                        | 1    | 3 516 069         | 2 763 538         |
| <b>Sum driftskostnader</b>                 |      | <b>27 731 216</b> | <b>21 813 367</b> |
| <b>Driftsresultat</b>                      |      | <b>54 966</b>     | <b>101 011</b>    |
| <b>FINANSINNEKTER OG FINANSKOSTNADER</b>   |      |                   |                   |
| Annen renteinntekt                         |      | 1 912             | 3 455             |
| Annen finansinntekt                        |      | 2 500             | 2 375             |
| <b>Sum finansinntekter</b>                 |      | <b>4 412</b>      | <b>5 830</b>      |
| Verdiendr. av markedsb. finansielle oml.m  |      | 25 329            | 0                 |
| Annen rentekostnad                         |      | 14 067            | 11 798            |
| <b>Sum finanskostnader</b>                 |      | <b>39 396</b>     | <b>11 798</b>     |
| <b>Netto finansposter</b>                  |      | <b>(34 984)</b>   | <b>(5 968)</b>    |
| <b>Ordinært resultat før skattekostnad</b> |      | <b>19 982</b>     | <b>95 043</b>     |
| Skattekostnad på ordinært resultat         | 3    | 10 381            | 20 446            |
| <b>Ordinært resultat</b>                   |      | <b>9 601</b>      | <b>74 597</b>     |
| <b>Årsresultat</b>                         |      | <b>9 601</b>      | <b>74 597</b>     |
| <b>OVERFØRINGER</b>                        |      |                   |                   |
| Tilleggsutbytte                            | 4    | 1 023 000         | 0                 |
| Overføringer annen egenkapital             | 4    | (1 013 399)       | 74 597            |
| <b>Sum overføringer</b>                    |      | <b>9 601</b>      | <b>74 597</b>     |

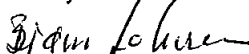



## Carleif Elektro AS


## Balanse pr. 31.12.2021

|   | Note | 31.12.2021       | 31.12.2020       |
|---|------|------------------|------------------|
| <b>EIENDELER</b>                          |      |                  |                  |
| <b>Anleggsmidler</b>                      |      |                  |                  |
| <b>Immatrielle eiendeler</b>              |      |                  |                  |
| Utsatt skattefordel                       | 3    | 80 025           | 77 940           |
| <b>Varige driftsmidler</b>                |      |                  |                  |
| Driftsløsøre, inventar, verktøy, kontorm. |      | 202 496          | 331 881          |
| <b>Finansielle anleggsmidler</b>          |      |                  |                  |
| Investeringer i aksjer og andeler         |      | 10 750           | 10 750           |
| Andre fordringer                          |      | 190 500          | 159 167          |
| <b>Sum anleggsmidler</b>                  |      | <b>483 771</b>   | <b>579 738</b>   |
| <b>Omløpsmidler</b>                       |      |                  |                  |
| Varer                                     |      | 2 812 095        | 2 768 998        |
| Kundefordringer                           |      | 3 851 165        | 2 643 606        |
| Andre fordringer                          |      | 704 802          | 606 278          |
| Andre finansielle instrumenter            |      | 138 862          | 191 137          |
| Bankinnskudd, kontanter o.l.              | 5    | 1 311 741        | 2 626 579        |
| <b>Sum omløpsmidler</b>                   |      | <b>8 818 665</b> | <b>8 836 598</b> |
| <b>Sum eiendeler</b>                      |      | <b>9 302 436</b> | <b>9 416 336</b> |
| <b>EGENKAPITAL OG GJELD</b>               |      |                  |                  |
| <b>Egenkapital</b>                        |      |                  |                  |
| Aksjekapital                              | 4,6  | 409 200          | 409 200          |
| Egne aksjer                               |      | (7 800)          | 0                |
| <b>Sum innskutt egenkapital</b>           |      | <b>401 400</b>   | <b>409 200</b>   |
| Annen egenkapital                         | 4    | 3 932 606        | 5 022 236        |
| <b>Sum opptjent egenkapital</b>           |      | <b>3 932 606</b> | <b>5 022 236</b> |
| <b>Sum egenkapital</b>                    |      | <b>4 334 006</b> | <b>5 431 436</b> |
| <b>Kortsiktig gjeld</b>                   |      |                  |                  |
| Leverandørgjeld                           |      | 1 423 947        | 987 787          |
| Betalbar skatt                            | 3    | 12 466           | 37 639           |
| Skyldig offentlige avgifter               |      | 2 000 872        | 1 622 494        |
| Annen kortsiktig gjeld                    | 7    | 1 531 146        | 1 336 980        |
| <b>Sum kortsiktig gjeld</b>               |      | <b>4 968 431</b> | <b>3 984 900</b> |
| <b>Sum egenkapital og gjeld</b>           |      | <b>9 302 437</b> | <b>9 416 336</b> |

  
Odd Petter Johnsen  
styrets leder

  
Bjørn Johnsen  
daglig leder

Trondheim, 31/3. 2022  
  
Roy Inger Hansen  
styremedlem

  
Erling Thomas Eide  
styremedlem



Carleif Elektro AS

## Noter 2021

### Regnskapsprinsipper:

Årsregnskapet er satt opp i samsvar med regnskapsloven og god regnskapsskikk for små foretak.

### Driftsinntekter

Inntektsføring ved salg av varer skjer på leveringstidspunktet. Tjenester inntektsføres etter hvert som de blir levert.

### Omløpsmidler og kortsiktig gjeld

Omløpsmidler og kortsiktig gjeld omfatter normalt poster som forfaller til betaling innen ett år etter siste dag i regnskapsåret, samt poster som knytter seg til varekretsløpet. Omløpsmidler vurderes til laveste verdi av anskaffelseskost og antatt virkelig verdi (Laveste verdis prinsipp).

### Anleggsmidler og langsiktig gjeld

Anleggsmidler omfatter eiendeler bestemt til varig eie og bruk for virksomheten. Anleggsmidler er vurdert til anskaffelseskost. Varige driftsmidler føres opp i balansen og avskrives over driftsmidlets forventede økonomiske levetid. Varige driftsmidler nedskrives til virkelig verdi ved verdifall som forventes ikke å være av forbigående art. Nedskrivninger blir reversert når grunnlaget for nedskrivningen ikke lenger finnes å være til stede.

### Varer

Varer er vurdert til laveste verdi av gjennomsnittlig anskaffelseskost og netto salgspris (laveste verdis prinsipp).

### Anleggskontrakter

Arbeide under utførelse vurderes etter løpende avregnings metode.

### Fordringer

Kundefordringer føres opp i balansen til pålydende etter fradrag for avsetning til påregnelig tap. Avsetning til påregnelig tap gjøres på grunnlag av en individuell vurdering av de enkelte fordringene. I tillegg gjøres det for øvrige kundefordringer en uspesifisert avsetning for å dekke antatt tap.

Andre fordringer er også gjenstand for en tilsvarende vurdering.

### Aksjer

Omløpsaksjer er vurdert til det laveste av gjennomsnittlig kostpris og virkelig verdi. Andre aksjer som er oppført i regnskapet er ført til kostpris. I de tilfeller der den virkelige verdien er lavere enn kostprisen og dette ikke er forbigående, er det foretatt nedskrivning.

### Skatt

Skattekostnaden i resultatregnskapet omfatter periodens betalbare skatt som blir utlignet og forfaller til betaling i neste regnskapsår i tillegg til endring i utsatt skatt. Utsatt skatt er beregnet med skattesatsen ved utgangen av regnskapsåret (22 %) på grunnlag av skattereduserende og skatteøkende midlertidige forskjeller som eksisterer mellom regnskapsmessige og skattemessige verdier. I beregningen er det også medtatt ligningsmessig framførbart underskudd ved regnskapsårets utgang. Skatteøkende og skattereduserende midlertidige forskjeller som reverserer eller kan reversere i samme periode er utlignet og nettoført.

### Garanti- og serviceforpliktelser

Det er avsatt til forventede garanti- og serviceforpliktelser som er påløpt for salg som har skjedd før regnskapsårets utgang, der det i framtiden vil påløpe forpliktelser til garanti- og servicekostnader mv. Garanti- og serviceforpliktelsene er i balansen ført opp i regnskapsposten annen kortsiktig gjeld.

Noter for Carleif Elektro AS

Organisasjonsnr. 943001375



Carleif Elektro AS

## Noter 2021

### Note 1 - Ansatte, godtgjørelser m.v

Selskapet har hatt 21 årsverk i regnskapsåret.

| <b>Spesifikasjon av lønnskostnader</b> | <b>I år</b>       | <b>I fjor</b>     |
|--|-------------------|-------------------|
| Lønn                                   | 11 141 628        | 9 516 629         |
| Arbeidsgiveravgift                     | 1 664 880         | 1 339 827         |
| Pensjonskostnader                      | 417 068           | 411 293           |
| Andre lønnsrelaterte ytelser           | 160 259           | 126 629           |
| <b>Totalt</b>                          | <b>13 383 835</b> | <b>11 394 378</b> |

### Note 2 - Avskrivning på varige driftsmidler

Driftsløsøre,  
inventar, verktøy,  
kontorm.

|                                   |                  |
|-----------------------------------|------------------|
| Anskaffelseskost pr. 1/1          | 2 398 908        |
| + Tilgang                         | 58 792           |
| <b>Anskaffelseskost pr. 31/12</b> | <b>2 457 701</b> |
| Akk. av/nedskr. pr 1/1            | 2 067 027        |
| + Ordinære avskrivninger          | 188 177          |
| <b>Akk. av/nedskr. pr. 31/12</b>  | <b>2 255 205</b> |
| <b>Balanseført verdi pr 31/12</b> | <b>202 496</b>   |
| Prosentats for ord. avskr.        | 11-100           |



Carleif Elektro AS

## Noter 2021

### Note 3 - Skatter

#### Spesifikasjon av årets skattegrunnlag:

|   |               |
|---|---------------|
| Resultat før skattekostnader                          | 19 982        |
| Permanente og andre forskjeller                       | 27 204        |
| Endring i midlertidige forskjeller                    | 9 478         |
| <b>Skattepliktig inntekt / fremførbart underskudd</b> | <b>56 664</b> |

#### Spesifikasjon av årets skattekostnad:

|   |               |
|---|---------------|
| Betalbar skatt                                | 12 466        |
| Endring i utsatt skatt og utsatt skattefordel | -2 085        |
| <b>Samlede ordinære skattekostnader</b>       | <b>10 381</b> |

| Midlertidiger forskjeller og balanseført utsatt skatt        | 2021            | 2020            |
|--|-----------------|-----------------|
| + Driftsmidler   | -231 921        | -178 789        |
| + Utestående fordringer                                      | -31 830         | -75 484         |
| - Andre avsetninger for forpliktelser                        | 100 000         | 100 000         |
| <b>Grunnlag for beregning av utsatt skatt / skattefordel</b> | <b>-363 751</b> | <b>-354 273</b> |
| <b>Balanseført utsatt skattefordel</b>                       | <b>80 025</b>   | <b>77 940</b>   |

### Note 4 - Egenkapital

|                     | Aksjekapital /<br>selskapskapital | Annen<br>egenkapital | Sum<br>egenkapital |
|---------------------|-----------------------------------|----------------------|--------------------|
| Pr 1.1.             | 409 200                           | 5 022 236            | 5 431 436          |
| +Fra årets resultat |                                   | 9 601                | 9 601              |
| -Tilleggsutbytte    |                                   | - 1 023 000          | - 1 023 000        |
| Egne aksjer         | -7 800                            | -76 231              | -84 031            |
| <b>Pr 31.12.</b>    | <b>401 400</b>                    | <b>3 932 606</b>     | <b>4 334 006</b>   |

### Note 5 - Bundne midler

Skattetrekkinskudd utgjør pr 31.12. i år kr 765 894 og utgjorde pr 31.12. i fjor kr 599 188.



Carleif Elektro AS

## Noter 2021

### Note 6 - Antall aksjer, aksjeeiere m.v

Selskapet har 10230 aksjer hver pålydende kr 40, samlet aksjekapital utgjør kr 409 200. Det er kun en aksjeklasse og alle aksjene har lik stemmerett.

Selskapet eier 195 stk. egne aksjer.

### Note 7 - Garantforpliktelser

Beregnet service- og garantforpliktelser utgjør 0,35 % av omsetningen. Avsetningen er balanseført i posten annen kortsiktig gjeld og utgjør pr. 31.12. kr 100 000.