



ÅRSREGNSKAPET FOR REGNSKAPSÅRET 2022 - GENERELL INFORMASJON

Enheten

Organisasjonsnummer:	962 204 791
Organisasjonsform:	Aksjeselskap
Foretaksnavn:	MONEL HOLDING AS
Forretningsadresse:	O.H. Bangs vei 51 1363 HØVIK

Regnskapsår

Årsregnskapets periode:	01.01.2022 - 31.12.2022
-------------------------	-------------------------

Konsern

Mørselskap i konsern:	Ja
Konsernregnskap lagt ved:	Ja

Regnskapsregler

Regler for små foretak benyttet:	Ja
Benyttet ved utarbeidelsen av årsregnskapet til selskapet:	Regnskapslovens alminnelige regler
Benyttet ved utarbeidelsen av årsregnskapet til konsernet:	Regnskapslovens alminnelige regler

Årsregnskapet fastsatt av kompetent organ

Bekreftet av representant for selskapet:	Ellen Bø Kronstad
Dato for fastsettelse av årsregnskapet:	06.06.2023

Grunnlag for avgivelse

År 2022: Årsregnskapet er elektronisk innlevert
År 2021: Tall er hentet fra elektronisk innlevert årsregnskap fra 2022

Det er ikke krav til at årsregnskapet m.v. som sendes til Regnskapsregisteret er undertegnet. Kontrollen på at dette er utført ligger hos revisor/enhetens øverste organ. Sikkerheten ivaretas ved at innsender har rolle/rettighet for innsending av årsregnskapet via Altinn, og ved at det bekreftes at årsregnskapet er fastsatt av kompetent organ.

Brønnøysundregistrene, 19.07.2024



Resultatregnskap

Beløp i: NOK	Note	2022	2021
RESULTATREGNSKAP			
Inntekter			
Salgsinntekt		320	25 010
Sum inntekter		320	25 010
Kostnader			
Varekostnad			4 026
Annen driftskostnad		91 323	65 502
Sum kostnader		91 323	69 527
Driftsresultat		-91 003	-44 517
Finansinntekter og finanskostnader			
Annen renteinntekt		132 919	319 603
Annen finansinntekt		9 054 750	160 031
Verdiøkning markedsbaserte omløpsmidler			869 504
Sum finansinntekter		9 187 669	1 349 138
Annen rentekostnad		334 500	57
Annen finanskostnad		956 917	71 965
Sum finanskostnader		1 291 417	72 022
Netto finans		7 896 252	1 277 116
Ordinært resultat før skattekostnad		7 805 248	1 232 598
Skattekostnad på resultat			51 283
Ordinært resultat etter skattekostnad		7 805 248	1 181 315
Årsresultat		7 805 248	1 181 315
Årsresultat etter minoritetsinteresser		7 805 248	1 181 315
Totalresultat		7 805 248	1 181 315
Overføringer og disponeringer			
Avsatt til annen egenkapital		7 805 248	1 181 315



Resultatregnskap

Beløp i: NOK	Note	2022	2021
Sum overføringer og disponeringer		7 805 248	1 181 315



Balanse

Beløp i: NOK	Note	2022	2021
BALANSE - EIENDELER			
Anleggsmidler			
Immaterielle eiendeler			
Finansielle anleggsmidler			
Investering i datterselskap		3 426 075	3 426 075
Investeringer i aksjer og andeler		176 441	300 000
Andre langsiktige fordringer		1 144 589	1 156 011
Sum finansielle anleggsmidler		4 747 105	4 882 086
Sum anleggsmidler		4 747 105	4 882 086
Omløpsmidler			
Varer			
Fordringer			
Andre kortsiktige fordringer		127 200	128 563
Sum fordringer		127 200	128 563
Investeringer			
Markedsbaserte aksjer		9 794 208	9 694 494
Andre finansielle instrumenter		6 696 300	6 942 689
Sum investeringer		16 490 508	16 637 183
Bankinnskudd, kontanter og lignende			
Bankinnskudd, kontanter o.l.		7 738 288	361 741
Sum bankinnskudd, kontanter og lignende		7 738 288	361 741
Sum omløpsmidler		24 355 997	17 127 487
SUM EIENDELER		29 103 102	22 009 573

BALANSE - EGENKAPITAL OG GJELD

Egenkapital



Balanse

Beløp i: NOK	Note	2022	2021
Innskutt egenkapital			
Aksjekapital		100 000	100 000
Sum innskutt egenkapital		100 000	100 000
Opptjent egenkapital			
Annen egenkapital		28 626 258	21 821 010
Sum opptjent egenkapital		28 626 258	21 821 010
Sum egenkapital		28 726 258	21 921 010
Sum langsiktig gjeld		0	0
Kortsiktig gjeld			
Leverandørgjeld		5 669	7 099
Betalbar skatt			51 283
Skyldig offentlige avgifter		85	
Annen kortsiktig gjeld		371 089	30 182
Sum kortsiktig gjeld		376 844	88 564
Sum gjeld		376 844	88 564
SUM EGENKAPITAL OG GJELD		29 103 102	22 009 573



Konsernets resultatregnskap

Beløp i: NOK	Note	2022	2021
RESULTATREGNSKAP			
Inntekter			
Salgsinntekt	1	135 539 369	153 606 414
Sum inntekter		135 539 369	153 606 414
Kostnader			
Varekostnad	4	97 955 996	109 143 389
Lønnskostnad	2, 4	11 294 607	10 304 359
Avskrivning av driftsmidler og immaterielle eiendeler	3, 4	884 217	822 285
Nedskrivning av varige driftsmidler og immaterielle eiendeler	3	72 354	
Annen driftskostnad	2, 4	19 777 642	19 657 819
Sum kostnader		129 984 816	139 927 852
Driftsresultat		5 554 553	13 678 562
Finansinntekter og finanskostnader			
Annen renteinntekt	5	4 612	506 621
Annen finansinntekt	5	57 700	161 111
Verdiøkning markedsbaserte omløpsmidler			869 504
Sum finansinntekter		62 312	1 537 235
Annen rentekostnad	5	2 096 040	1 632 270
Annen finanskostnad	5	1 000 306	76 796
Sum finanskostnader		3 096 346	1 709 066
Netto finans		-3 034 034	-171 831
Ordinært resultat før skattekostnad		2 520 519	13 506 731
Skattekostnad på ordinært resultat	6	981 239	2 753 642
Ordinært resultat etter skattekostnad		1 539 280	10 753 089
Årsresultat	7	1 539 280	10 753 089
Årsresultat etter minoritetsinteresser		1 539 280	10 753 089
Totalresultat		1 539 280	10 753 089



Konsernets resultatregnskap

Beløp i: NOK	Note	2022	2021
Overføringer og disponeringer			
Avsatt til annen egenkapital		1 539 280	10 753 089
Sum overføringer og disponeringer		1 539 280	10 753 089



Konsernets balanse

Beløp i: NOK	Note	2022	2021
BALANSE - EIENDELER			
Anleggsmidler			
Immaterielle eiendeler			
Konsesjoner, patenter o.l.	3		108 530
Utsatt skattefordel	6	50 575	144 525
Sum immaterielle eiendeler		50 575	253 055
Varige driftsmidler			
Tomter, bygninger o.a. fast eiendom	3	30 235	62 093
Driftsløsøre, inventar o.a. utstyr	3, 8	3 061 932	2 599 431
Sum varige driftsmidler		3 092 168	2 661 525
Finansielle anleggsmidler			
Investering i datterselskap	9		
Investeringer i aksjer og andeler	10	176 441	352 000
Andre langsiktige fordringer	11	794 589	1 156 011
Sum finansielle anleggsmidler		971 030	1 508 011
Sum anleggsmidler		4 113 773	4 422 591
Omløpsmidler			
Varer			
Sum varer	12	16 349 994	12 981 508
Fordringer			
Kundefordringer	13	4 866 049	15 262 990
Andre kortsiktige fordringer		3 969 514	2 674 592
Sum fordringer		8 835 564	17 937 582
Investeringer			
Markedsbaserte aksjer	10	9 794 208	9 694 494
Andre finansielle instrumenter	10	6 696 300	6 942 689
Sum investeringer		16 490 508	16 637 183
Bankinnskudd, kontanter og lignende			
Bankinnskudd, kontanter o.l.	14	13 609 753	5 823 962



Konsernets balanse

Beløp i: NOK	Note	2022	2021
Sum bankinnskudd, kontanter og lignende		13 609 753	5 823 962
Sum omløpsmidler		55 285 818	53 380 235
SUM EIENDELER		59 399 591	57 802 826
BALANSE - EGENKAPITAL OG GJELD			
Egenkapital			
Innskutt egenkapital			
Aksjekapital	7, 15	100 000	100 000
Annen innskutt egenkapital		1 950 000	
Sum innskutt egenkapital		2 050 000	100 000
Opptjent egenkapital			
Annen egenkapital	7, 16	32 049 028	33 459 748
Sum opptjent egenkapital		32 049 028	33 459 748
Sum egenkapital		34 099 028	33 559 748
Gjeld			
Langsiktig gjeld			
Annen langsiktig gjeld			
Gjeld til kredittinstitusjoner	8	2 140 393	2 060 485
Sum annen langsiktig gjeld		2 140 393	2 060 485
Sum langsiktig gjeld		2 140 393	2 060 485
Kortsiktig gjeld			
Leverandørgjeld		7 315 731	5 666 492
Betalbar skatt	6	887 289	923 317
Skyldig offentlige avgifter		8 855 611	11 148 098
Annen kortsiktig gjeld		6 101 538	4 444 686
Sum kortsiktig gjeld		23 160 169	22 182 593
Sum gjeld		25 300 563	24 243 078



Konsernets balanse

Beløp i: NOK	Note	2022	2021
SUM EGENKAPITAL OG GJELD		59 399 591	57 802 826



Brønnøysundregistrene

ÅRSREGNSKAP FOR REGNSKAPSÅRET 2022 - GENERELL INFORMASJON

Journalnummer: 2023 659512

Enheten

Organisasjonsnummer: 962 204 791
Organisasjonsform: Aksjeselskap
Foretaksnavn: MONEL HOLDING AS
Forretningsadresse: O.H. Bangs vei 51
1363 HØVIK

Regnskapsår

Årsregnskapets periode: 01.01.2022 - 31.12.2022

Konsern

Morselskap i konsern: Ja
Konsernregnskap lagt ved: Ja

Regnskapsregler

Regler for små foretak benyttet: Ja
Benyttet ved utarbeidelsen av
årsregnskapet til selskapet: Regnskapslovens alminnelige regler
Benyttet ved utarbeidelsen av
årsregnskapet til konsernet: Regnskapslovens alminnelige regler

Årsregnskapet fastsatt av kompetent organ

Bekreftet av representant for selskapet: Ellen Bø Kronstad
Dato for fastsettelse av årsregnskapet: 06.06.2023

Revisjon

Årsregnskapet er utarbeidet av ekstern
autorisert regnskapsfører: Ja

Grunnlag for avgivelse

År 2022: Årsregnskap er elektronisk innlevert.
År 2021: Tall er hentet fra elektronisk innlevert årsregnskap fra 2022.

Det er ikke krav til at årsregnskapet m.v. som sendes til Regnskapsregisteret er undertegnet. Kontrollen på at dette er utført ligger hos revisor/enhetens øverste organ. Sikkerheten ivaretas ved at innsender har rolle/rettighet for innsending av årsregnskapet via Altinn, og ved at det bekreftes at årsregnskapet er fastsatt av kompetent organ.

Brønnøysundregistrene, 08.08.2023



Organisasjonsnr: 962 204 791
MONEL HOLDING AS

RESULTATREGNSKAP

Beløp i: NOK	Note	2022	2021
RESULTATREGNSKAP			
Inntekter			
Salgsinntekt		320	25 010
Sum inntekter		320	25 010
Kostnader			
Varekostnad			4 026
Annen driftskostnad	91 323		65 502
Sum kostnader	91 323		69 527
Driftsresultat		-91 003	-44 517
Finansinntekter og finanskostnader			
Annen renteinntekt	132 919		319 603
Annen finansinntekt	9 054 750		160 031
Verdiøkning markedsbaserte omløpsmidler			869 504
Sum finansinntekter	9 187 669		1 349 138
Annen rentekostnad	334 500		57
Annen finanskostnad	956 917		71 965
Sum finanskostnader	1 291 417		72 022
Netto finans		7 896 252	1 277 116
Ordinært resultat før skattekostnad		7 805 248	1 232 598
Skattekostnad på resultat			51 283
Ordinært resultat etter skattekostnad		7 805 248	1 181 315
Årsresultat		7 805 248	1 181 315
Årsresultat etter minoritetsinteresser		7 805 248	1 181 315
Totalresultat		7 805 248	1 181 315
Overføringer og disponeringer			
Avsatt til annen egenkapital	7 805 248		1 181 315
Sum overføringer og disponeringer	7 805 248		1 181 315



Organisasjonsnr: 962 204 791
MONEL HOLDING AS

BALANSE

<u>Beløp i: NOK</u>	<u>Note</u>	<u>2022</u>	<u>2021</u>
BALANSE - EIENDELER			
Anleggsmidler			
Immaterielle eiendeler			
Finansielle anleggsmidler			
Investering i datterselskap		3 426 075	3 426 075
Investeringer i aksjer og andeler		176 441	300 000
Andre langsiktige fordringer		1 144 589	1 156 011
Sum finansielle anleggsmidler		4 747 105	4 882 086
Sum anleggsmidler		4 747 105	4 882 086
Omløpsmidler			
Varer			
Fordringer			
Andre kortsiktige fordringer		127 200	128 563
Sum fordringer		127 200	128 563
Investeringer			
Markedsbaserte aksjer		9 794 208	9 694 494
Andre finansielle instrumenter		6 696 300	6 942 689
Sum investeringer		16 490 508	16 637 183
Bankinnskudd, kontanter og lignende			
Bankinnskudd, kontanter o. l.		7 738 288	361 741
Sum bankinnskudd, kontanter og lignende		7 738 288	361 741
Sum omløpsmidler		24 355 997	17 127 487
SUM EIENDELER		29 103 102	22 009 573
BALANSE - EGENKAPITAL OG GJELD			
Egenkapital			
Innskutt egenkapital			
Aksjekapital		100 000	100 000
Sum innskutt egenkapital		100 000	100 000



Opptjent egenkapital		
Annen egenkapital	28 626 258	21 821 010
Sum opptjent egenkapital	28 626 258	21 821 010
Sum egenkapital	28 726 258	21 921 010
Sum langsiktig gjeld	0	0
Kortsiktig gjeld		
Leverandørgjeld	5 669	7 099
Betalbar skatt		51 283
Skyldig offentlige avgifter	85	
Annen kortsiktig gjeld	371 089	30 182
Sum kortsiktig gjeld	376 844	88 564
Sum gjeld	376 844	88 564
SUM EGENKAPITAL OG GJELD	29 103 102	22 009 573



Organisasjonsnr: 962 204 791
MONEL HOLDING AS

KONSERNRESULTATREGNSKAP

Beløp i: NOK	Note	2022	2021
RESULTATREGNSKAP			
Inntekter			
Salgsinntekt	1	135 539 369	153 606 414
Sum inntekter		135 539 369	153 606 414
Kostnader			
Varekostnad	4	97 955 996	109 143 389
Lønnskostnad	2, 4	11 294 607	10 304 359
Avskrivning av driftsmidler og immaterielle eiendeler	3, 4	884 217	822 285
Nedskrivning av varige driftsmidler og immaterielle eiendeler	3	72 354	
Annen driftskostnad	2, 4	19 777 642	19 657 819
Sum kostnader		129 984 816	139 927 852
Driftsresultat		5 554 553	13 678 562
Finansinntekter og finanskostnader			
Annen renteinntekt	5	4 612	506 621
Annen finansinntekt	5	57 700	161 111
Verdiøkning markedsbaserte omløpsmidler			869 504
Sum finansinntekter		62 312	1 537 235
Annen rentekostnad	5	2 096 040	1 632 270
Annen finanskostnad	5	1 000 306	76 796
Sum finanskostnader		3 096 346	1 709 066
Netto finans		-3 034 034	-171 831
Ordinært resultat før skattekostnad			
Skattekostnad på ordinært resultat	6	981 239	2 753 642
Ordinært resultat etter skattekostnad		1 539 280	10 753 089
Årsresultat	7	1 539 280	10 753 089
Årsresultat etter minoritetsinteresser		1 539 280	10 753 089
Totalresultat		1 539 280	10 753 089
Overføringer og disponeringer			



Avsatt til annen egenkapital	1 539 280	10 753 089
Sum overføringer og disponeringer	1 539 280	10 753 089



Organisasjonsnr: 962 204 791
MONEL HOLDING AS

KONSERNBALANSE

Beløp i: NOK	Note	2022	2021
BALANSE - EIENDELER			
Anleggsmidler			
Immaterielle eiendeler			
Konsesjoner, patenter o.l.	3		108 530
Utsatt skattefordel	6	50 575	144 525
Sum immaterielle eiendeler		50 575	253 055
Varige driftsmidler			
Tomter, bygninger o.a. fast eiendom	3	30 235	62 093
Driftsløsøre, inventar o. a. utstyr	3, 8	3 061 932	2 599 431
Sum varige driftsmidler		3 092 168	2 661 525
Finansielle anleggsmidler			
Investering i datterselskap	9		
Investeringer i aksjer og andeler	10	176 441	352 000
Andre langsiktige fordringer	11	794 589	1 156 011
Sum finansielle anleggsmidler		971 030	1 508 011
Sum anleggsmidler		4 113 773	4 422 591
Omløpsmidler			
Varer			
Sum varer	12	16 349 994	12 981 508
Fordringer			
Kundefordringer	13	4 866 049	15 262 990
Andre kortsiktige fordringer		3 969 514	2 674 592
Sum fordringer		8 835 564	17 937 582
Investeringer			
Markedsbaserte aksjer	10	9 794 208	9 694 494
Andre finansielle instrumenter	10	6 696 300	6 942 689
Sum investeringer		16 490 508	16 637 183
Bankinnskudd, kontanter og lignende			
Bankinnskudd, kontanter o. l.	14	13 609 753	5 823 962
Sum bankinnskudd, kontanter og lignende		13 609 753	5 823 962
Sum omløpsmidler		55 285 818	53 380 235



SUM EIENDELER		59 399 591	57 802 826
BALANSE - EGENKAPITAL OG GJELD			
Egenkapital			
Innskutt egenkapital			
Aksjekapital	7, 15	100 000	100 000
Annen innskutt egenkapital		1 950 000	
Sum innskutt egenkapital		2 050 000	100 000
Opptjent egenkapital			
Annen egenkapital	7, 16	32 049 028	33 459 748
Sum opptjent egenkapital		32 049 028	33 459 748
Sum egenkapital		34 099 028	33 559 748
Gjeld			
Langsiktig gjeld			
Annen langsiktig gjeld			
Gjeld til			
kredittinstitusjoner	8	2 140 393	2 060 485
Sum annen langsiktig gjeld		2 140 393	2 060 485
Sum langsiktig gjeld		2 140 393	2 060 485
Kortsiktig gjeld			
Leverandørgjeld		7 315 731	5 666 492
Betalbar skatt	6	887 289	923 317
Skyldig offentlige avgifter		8 855 611	11 148 098
Annen kortsiktig gjeld		6 101 538	4 444 686
Sum kortsiktig gjeld		23 160 169	22 182 593
Sum gjeld		25 300 563	24 243 078
SUM EGENKAPITAL OG GJELD		59 399 591	57 802 826



Organisasjonsnr: 962 204 791
MONEL HOLDING AS

NOTEOPPLYSNINGER - SELSKAP - alle poster oppgitt i hele tall

Note

Antall årsverk i regnskapsåret
1.00

<u>Sum</u>	<u>Beløp</u>
<u>Balanseført verdi 31.12.</u>	<u>Varige driftsmidler Immaterielle eiend.</u>

Konsernregnskap

Morselskapet sitt navn

Forretningskontor for morselskapet

Begrunnelse for at datterselskap er utelatt fra konsolideringen

<u>Samlet beløp - tilknyttet selskap</u>	<u>Årets</u>	<u>Fjorårets</u>
--	--------------	------------------

<u>Samlet beløp - foretak i samme konsern</u>	<u>Årets</u>	<u>Fjorårets</u>
---	--------------	------------------

<u>Samlet beløp - foretak i samme konsern</u>	<u>Årets</u>	<u>Fjorårets</u>
---	--------------	------------------

<u>Samlet beløp - felles kontrollert virksomhet</u>	<u>Årets</u>	<u>Fjorårets</u>
---	--------------	------------------

<u>Pantstillelse</u>	<u>Beløp</u>
----------------------	--------------

<u>Beholdning av egne aksjer</u>	<u>Antall</u>	<u>Pålydende</u>	<u>Andel av aksjek.</u>
----------------------------------	---------------	------------------	-------------------------



Organisasjonsnr: 962 204 791
MONEL HOLDING AS

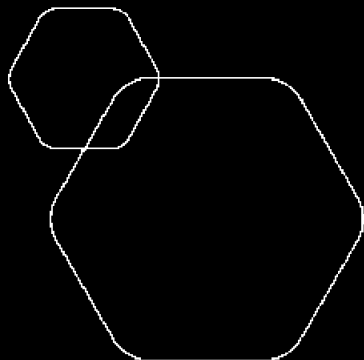
NOTEOPPLYSNINGER - KONSERN

- alle poster oppgitt i hele tall



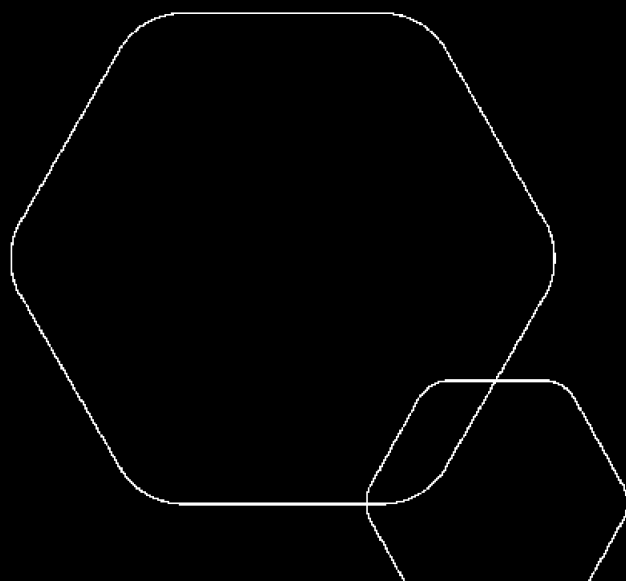
BankID Signing
Lars Olav Kronstad
2023-06-06

BankID Signing
Ellen Bø Kronstad
2023-06-06



Årsregnskap 2022 Monel Holding AS

Resultatregnskap
Balanse
Noter til regnskapet
Årsberetning
Revisjonsberetning



Org.nr.: 962 204 791



RESULTATREGNSKAP - MOR/KONSERN

MONEL HOLDING AS

2022	Morselskap 2021		Note	Konsern 2022	2021
DRIFTSINTEKTER OG DRIFTSKOSTNADER					
320	25 010	Salgsinntekt	1	135 539 369	153 606 414
320	25 010	Sum driftsinntekter		135 539 369	153 606 414
0	4 026	Varekostnad	4	97 955 996	109 143 389
0	0	Lønnskostnad	2, 4	11 294 607	10 304 359
0	0	Avskrivning av driftsmidler og immaterielle g	3, 4	884 217	822 285
0	0	Nedskrivning av driftsmidler og immaterielle g	3	72 354	0
91 323	65 502	Annen driftskostnad	2, 4	19 777 642	19 657 819
91 323	69 527	Sum driftskostnader		129 984 816	139 927 852
-91 003	-44 517	Driftsresultat		5 554 553	13 678 562
FINANSINTEKTER OG FINANSKOSTNADER					
132 919	319 603	Annen renteinntekt	5	4 612	506 621
9 054 750	160 031	Annen finansinntekt	5	57 700	161 111
0	869 504	Verdiøkning markedsbaserte omløpsmidler		0	869 504
334 500	57	Annen rentekostnad	5	2 096 040	1 632 270
956 917	71 965	Annen finanskostnad	5	1 000 306	76 796
7 896 252	1 277 116	Resultat av finansposter		-3 034 034	-171 831
7 805 248	1 232 598	Ordinært resultat før skattekostnad		2 520 519	13 506 731
0	51 283	Skattekostnad på ordinært resultat	6	981 239	2 753 642
7 805 248	1 181 315	Ordinært resultat		1 539 280	10 753 089
7 805 248	1 181 315	Årsresultat	7	1 539 280	10 753 089
7 805 248	1 181 315	Majoritetens andel		1 539 280	10 753 089
OVERFØRINGER					
7 805 248	1 181 315	Avsatt til annen egenkapital		1 539 280	10 753 089
7 805 248	1 181 315	Sum disponert		1 539 280	10 753 089



BALANSE - MOR/KONSERN					
MONEL HOLDING AS					
2022	Morselskap 2021		Note	Konsern 2022	2021
EIENDELER					
ANLEGGSMIDLER					
IMMATERIELLE EIENDELER					
0	0	Konsesjoner, patenter o.l.	3	0	108 530
0	0	Utsatt skattefordel	6	50 575	144 525
0	0	Sum immaterielle eiendeler		50 575	253 055
VARIGE DRIFTSMIDLER					
0	0	Tomter, bygninger o.a. fast eiendom	3	30 235	62 093
0	0	Driftsløsøre, inventar o.a. utstyr	3, 8	3 061 932	2 599 431
0	0	Sum varige driftsmidler		3 092 168	2 661 525
FINANSIELLE ANLEGGSMIDLER					
3 602 516	3 726 075	Investeringer i aksjer og andeler	10	176 441	352 000
794 589	1 156 011	Andre langsiktige fordringer	11	794 589	1 156 011
4 397 105	4 882 086	Sum finansielle anleggsmidler		971 030	1 508 011
4 397 105	4 882 086	Sum anleggsmidler		4 113 773	4 422 591
OMLØPSMIDLER					
0	0	Lager av varer og annen beholdning	12	16 349 994	12 981 508
FORDRINGER					
0	0	Kundefordringer	13	4 866 049	15 262 990
127 200	128 563	Andre kortsiktige fordringer		3 969 514	2 674 592
127 200	128 563	Sum fordringer		8 835 564	17 937 582
INVESTERINGER					
9 794 208	9 694 494	Markedsbaserte aksjer	10	9 794 208	9 694 494
6 696 300	6 942 689	Andre finansielle instrumenter	10	6 696 300	6 942 689
16 490 508	16 637 183	Sum investeringer		16 490 508	16 637 183
7 738 288	361 741	Bankinnskudd, kontanter o.l.	14	13 609 753	5 823 962
24 355 997	17 127 487	Sum omløpsmidler		55 285 818	53 380 235
28 753 102	22 009 573	Sum eiendeler		59 399 591	57 802 826
EGENKAPITAL OG GJELD					
INNSKUTT EGENKAPITAL					
100 000	100 000	Aksjekapital	7, 15	100 000	100 000
0	0	Annen innskutt egenkapital		1 950 000	0
100 000	100 000	Sum innskutt egenkapital		2 050 000	100 000
OPPTJENT EGENKAPITAL					
28 626 258	21 821 010	Annen egenkapital	7, 16	32 049 028	33 459 748
28 626 258	21 821 010	Sum opptjent egenkapital		32 049 028	33 459 748
28 726 258	21 921 010	Sum egenkapital		34 099 028	33 559 748
ANNEN LANGSIKTIG GJELD					
0	0	Gjeld til kredittinstitusjoner	8	2 140 393	2 060 485
0	0	Sum annen langsiktig gjeld		2 140 393	2 060 485

MONEL HOLDING AS

SIDE 1



BALANSE - MOR/KONERN

MONEL HOLDING AS

2022	Morselskap 2021		Note	Konsern 2022	2021
		KORTSIKTIG GJELD			
5 669	7 099	Leverandørgjeld		7 315 731	5 666 492
0	51 283	Betalbar skatt	6	887 289	923 317
85	0	Skyldig offentlige avgifter		8 855 611	11 148 098
21 089	30 182	Annen kortsiktig gjeld		6 101 538	4 444 686
26 844	88 564	Sum kortsiktig gjeld		23 160 169	22 182 593
26 844	88 564	Sum gjeld		25 300 563	24 243 078
28 753 102	22 009 573	Sum egenkapital og gjeld		59 399 591	57 802 826

Høvik, 06.06.2023 Styret
i Monel Holding AS

Ellen Bø Kronstad
styreleder

Lars Olav Kronstad
styremedlem



MONEL HOLDING AS

962 204 791

REGNSKAPSPRINSIPPER

GENERELL INFORMASJON

Konsernet utarbeider årsregnskap iht lov og forskrift for store foretak.

Konsernregnskapet kan utleveres i morselskapets lokaler på Høvik.

REGNSKAPSPRINSIPPER OG VURDERINGSREGLER

Årsregnskapet er satt opp i samsvar med regnskapsloven og god regnskapsskikk.

Konsolideringsprinsipper

Konsernet består av morselskap Monel Holding AS, samt datter/datterdatter-selskapene Tendenzer AS, Monel Fashion AS og Mitchi Sportswear AS. Transaksjoner og mellomværende mellom selskapene i konsernet er eliminert. Konsernregnskapet er utarbeidet etter ensartede prinsipper, ved at datterselskapene følger de samme regnskapsprinsipper som morselskapet.

Driftsinntekter

Inntekter ved salg av tjenester vurderes til virkelig verdi av vederlaget. Salg av tjenester blir regnskapsført på tidspunktet for levering til kunden.

Klassifisering

Eiendeler bestemt til varig eie eller bruk klassifiseres som anleggsmidler. Eiendeler som knytter seg til varekretsløpet, fordringer som tilbakebetales innen ett år, samt eiendeler som ikke er bestemt til varig eie eller bruk for virksomheten, er omløpsmidler. Gjeld med forfall senere enn ett år etter regnskapsårets utløp er oppført som langsiktig gjeld. Øvrig gjeld er klassifisert som kortsiktig.

Vurderingsprinsipper

Kundefordringer og andre fordringer

Kundefordringer og andre fordringer oppføres til pålydende etter fradrag for avsetning til forventet tap. Avsetning til tap gjøres på grunnlag av en individuell vurdering av de enkelte fordringene. I tillegg foretas det en uspesifisert avsetning for å dekke antatt tap for øvrige kundefordringer

Investeringer i datterselskap, tilknyttede og felleskontrollerte selskaper

Investeringer i datterselskap, tilknyttede og felleskontrollerte selskaper vurderes i henhold til kostmetoden. Mottatt utbytte og andre overskuddsutdelinger fra selskapene inntektsføres som finansielle inntekter. Verdsettelse av enkeltelskap ivaretas gjennom etterlevelse av NRS (F) Nedskrivning anleggsmidler

Varige driftsmidler

Varige driftsmidler er ført opp i balansen til historisk anskaffelseskost tillagt oppskrivninger og fratrukket akkumulerte av- og nedskrivninger. Driftsmidler og anlegg avskrives fra det tidspunkt de blir satt i drift. Varige driftsmidler avskrives lineært over forventet økonomisk levetid. Ved salg av driftsmidler medtas gevinster som driftsinntekter og tap som driftskostnader.

Skattekostnad, utsatt skatt og utsatt skattefordel

Skattekostnaden sammenstilles med ordinært resultat før skatt. Skattekostnaden består av betalbar skatt og endring i utsatt skatt/skattefordel. Betalbar skatt beregnes på grunnlag av årets skattemessige resultat. Balanseført utsatt skatt er beregnet etter utlikningsmetoden med full avsetning på netto skatteøkende midlertidige forskjeller basert på balansedagens skattesatser og nominelle størrelser. Balanseført utsatt skattefordel knyttet til netto skattereduserende midlertidige forskjeller og underskudd til framføring er basert på en sannsynliggjøring av tilstrekkelig framtidig inntjening eller utnyttelse av skatteposisjoner gjennom konsernbidrag.

Varelager

Lager av innkjøpte varer er verdsatt til laveste av anskaffelseskost etter FIFO-prinsippet og virkelig verdi.



MONEL HOLDING AS

962 204 791

Lån

Lånene regnskapsføres til pålydende. Låneutgifter ved opptak av lån resultatføres direkte.

Aksjer i datterselskap og tilknyttet selskap

Datterselskaper er selskaper der morselskapet har kontroll, og dermed bestemmende innflytelse på enhetens finansielle og operasjonelle strategi, normalt ved å eie mer enn halvparten av den stemmeberettigede kapitalen.

Investeringer med 20-50 % eie av stemmeberettiget kapital og betydelig innflytelse, defineres som tilknyttede selskaper. Samtlige selskaper er således datterselskaper.

Kontantstrømpoppstilling

Kontantstrømpoppstilling er satt opp etter den indirekte metoden.

NOTE 1 SALGSINNEKTER

Selskapets omsetning skjer i all hovedsak i Norge. Omsetningen gjelder et virksomhetsområde (engroshandel).

NOTE 2 LØNSKOSTNADER, ANTALL ANSATTE, GODTGJØRELSER, LÅN TIL ANSATTE M.M.

Lønnskostnad

Morselskap		Konsern	
2022	2021	2022	2021
0	0	9 257 497	8 757 461
0	0	1 468 392	1 124 092
0	0	167 288	126 562
0	0	401 421	296 244
0	0	11 294 598	10 304 359
0	0	13,0	13,0

Morselskapet har ingen daglig leder eller lønnskostnader.

Det er ikke avtalt rettigheter ved endring i verv for styret.

Morselskapet er ikke pliktig til å ha tjenstepensjonsordning etter lov om obligatorisk tjenstepensjon.

Lønn til ledende personer:

	Daglig leder	Styret
Lønn	2 276 669	145 000
Andre ytelser	169 125	0
Sum	2 445 794	145 000



MONEL HOLDING AS

962 204 791

REVISOR

Godtgjørelse til revisor fordeler seg slik:

Morselskap			Konsern	
2022	2021		2022	2021
43 359	27 200	Lovpålagt revisjon	169 796	154 200
16 000		Øvrig og teknisk bistand	59 675	20 000

NOTE 3 VARIGE DRIFTSMIDLER

Konsern	Driftsløsøre	Tomter	Rettigheter	Sum
Anskaffelseskost pr. 1.1	3 287 836	62 093	144 706	3 494 635
Tilgang i året	1 299 391	0	0	1 299 391
Avgang i året	-145 148	0	0	-145 148
Sum anskaffelseskost	4 442 079	62 093	144 706	4 648 878
Akk avskrivninger	-1 380 147	-31 858	-72 352	-1 484 357
Akk nedskrivninger	0	0	-72 354	-72 354
Bokført verdi 31.12	3 061 932	30 235	0	3 092 167
Årets avskrivninger	816 183	31 858	36 176	884 217
Årets nedskrivninger	0	0	72 363	72 363
Avskrivningssatser	20-30 %	4 %	20 %	

NOTE 4 SPESIFIKASJON AV DRIFTSKOSTNADER

	2022	2021
Varekostnad	97 955 996	109 143 389
Lønnskostnad	11 294 607	10 304 359
Avskrivning	884 217	822 285
Andre driftskostnader	19 777 642	19 657 819
Sum driftskostnader	129 912 462	139 927 852

NOTE 5 SPESIFIKASJON AV FINANSINTEKTER OG FINANSKOSTNADER:

MORSELSKAP			KONSERN	
2022	2021	Finansinntekter:	2022	2021
132 919	319 603	Andre renteinntekter	4 601	127 344
0	0	Renteinntekter fra datterselskap	0	0
0	160 031	Gevinst ved realisasjon av aksjer	54 750	0
9 054 750	0	Annen finansinntekt	2 950	0
9 187 669	479 634	Sum finansinntekter	62 301	127 344



MONEL HOLDING AS

962 204 791

MORSELSKAP			KONSERN	
2022	2021	Finanskostnader:	2022	2021
334 500		57 Andre rentekostnader	2 089 426	165 195
956 917	71 965	Andre finanskostnader	73 552	0
1 291 417	72 022	Sum finanskostnader	2 162 978	165 195

NOTE 6 SKATT

Morselskap			Konsern	
2022	2021	Årets skattekostnad fremkommer slik:	2022	2021
0	51 283	Betalbar skatt	1 437 289	923 317
0	0	Endring i utsatt skatt	-456 050	1 830 325
0	51 283	Skattekostnad	981 239	2 753 642

Morselskap			Konsern	
2022	2021	Beregning av årets skattekostnad:	2022	2021
7 805 248	1 232 598	Årsresultat før skattekostnad	2 520 519	13 506 731
-8 184 368	-999 495	Øvrige permanente forskjeller	976 955	-725 089
0	0	Endring i midlertidige forskjeller	575 904	-582 087
0	0	Fremførbart underskudd	-419 363	-8 002 660
-379 120	233 103	Skattepliktig inntekt	3 654 015	4 196 895

Spesifikasjon av skatteeffekten av midlertidige forskjeller og underskudd til fremføring:

Morselskap			Konsern	
2022	2021	Oversikt over midlertidige forskjeller:	2022	2021
0	0	Anleggsmidler	-202 785	-510 151
0	0	Fordringer	-88 172	795 099
-379 119	0	Fremførbart underskudd	-1 939 357	-941 877
379 119	0	Skattered forskjeller som ikke kan utlign.	2 000 426	0
0	0	Grl utsatt skatt/utsatt skattefordel	-229 888	-656 929

Det er benyttet 22,00 % nominell skatt ved beregning av betalbar skatt og 22,00 % for utsatt skatt/skattefordel for 2022.

Reversering av midlertidige forskjeller påvirker betalbar skatt i fremtidige perioder ved at positive forskjeller (utsatt skattefordel) gir høyere betalbar skatt, og negative forskjeller (utsatt skattefordel) gir lavere betalbar skatt.



MONEL HOLDING AS

962 204 791

NOTE 7 EGENKAPITAL**Morselskap**

	Aksjekapital	Annen Egenkapital	Sum
Egenkapital 01.01	100 000	21 821 010	21 921 010
Årets endring i egenkapital:			
Utbytte	0	-1 000 000	-1 000 000
Årets resultat	0	7 805 248	7 805 248
Egenkapital 31.12.2022	100 000	28 626 258	28 726 258

Konsern

	Aksjekapital	Annen innskutt egenkapital	Annen Egenkapital	Sum
Egenkapital 01.01	100 000		33 459 748	33 559 748
Årets endring i egenkapital:				
Konsernbidrag	0	1 950 000	-1 950 000	0
Årets resultat	0	0	1 539 280	1 539 280
Utbytte	0	0	-1 000 000	-1 000 000
Egenkapital 31.12.2022	100 000	1 950 000	32 049 028	34 099 028

NOTE 8 PANTSTILLELSER, GARANTIER MV.**Konsern**

Gjeld til kredittinstitusjoner	2022	2021
Bokført pantsikret gjeld	2 140 393	2 060 485
Sum	2 140 393	2 060 485

Bokført verdi av eiendeler stillet som sikkerhet for denne gjelden:

Driftsløsøre	2022	2021
Sum	3 061 932	2 599 431

NOTE 9 DATTERSELSKAP, TILKNYTTET SELSKAP M V

Monel Holding AS	Forr. kontor	Eier/ stemme andel	Bokført verdi i selskapets regnskap	Egenkapital i følge siste årsregnskap	Årsresultat i følge siste årsregnskap
Datterselskap - eid av Monel Holding AS					
Tendenzer AS	Høvik	100%	3 426 075	14 549 960	4 666 989
Datterdatter - eid av Tendenzer AS					
Monel Fashion AS	Høvik	100%	3 350 005	430 884	-2 082 314
Mitchi Sportswear AS	Høvik	100%	93 626	-431 679	506 044



MONEL HOLDING AS

962 204 791

NOTE 10 AKSJER I ANDRE SELSKAPER

Morselskapet

Kortsiktige investeringer	Markeds- verdi
DNB Asset Management AS	2 117 558
Odin Forvaltning	7 409 073
Søderberg&partner Aktiv Forv.	6 953 488
Øvrige aksjer	10 390
Sum	16 490 508

Konsern

Langsiktige investeringer	Anskaffelseskost	Bokført verdi
Aksjer	176 441	176 441

NOTE 11 KONSERNMELLOMVÆRENDE

Morselskap

Ingen mellomværende i morselskap.

Konsern

Konsernmellomværende er eliminert i konsernregnskapet.

Note 12 Varer

Konsern

Lageret består var innkjøpte handelsvarer, kr 16 349 994.

Av samlet varelagerverdi for konsernet pr 31.12.22 er kr 16 349 994 vurdert til anskaffelseskost, mens kr 0 er nedskrevet til virkelig verdi.

Mor

Morselskapet har ikke varelager.

NOTE 13 KUNDEFORDRINGER

	2022	2021
Kundefordringer til pålydende	4 966 049	15 362 990
Avsetning til tap	-100 000	-100 000
Balanseført verdi av kundefordringer 31.12	4 866 049	15 262 990



MONEL HOLDING AS

962 204 791

NOTE 14 BANKINNSKUDD

Bankinnskudd, kontanter o.l. omfatter bundne skattetreksmidler med kr 0 for morselskapet og kr 514 140 for konsernet.

NOTE 15 AKSJEKAPITAL OG AKSJONÆRINFORMASJON

Selskapets aksjekapital på kr 100 000 består av 50 ordinære aksjer à kr 2 000.
Selskapets aksjonærer er :

Navn :	Antall :	Eierandel :	Rolle :
Ellen Bø Kronstad	50 aksjer	50 %	Styreleder
Lars Olav Kronstad	50 aksjer	50 %	Styremedlem
Sum		100 %	

NOTE 16 FORTSATT DRIFT OG HENDELSER ETTER BALANSEDAGEN

Styrets arbeid i 2022 har i hovedsak bestått av å forvalte verdiene i datterselskapet og redusere kostnadene for å sikre løpende drift.

Driften av Monel Holding AS konsern synes ikke å medføre risiko for tap for kreditorene.

Driften av datterselskapene synes ikke å medføre risiko for tap for kreditorene.

Grunnlaget for styrets konklusjon om fortsatt drift er basert på grunnlaget dagens drift er etablert på, den gode kommunikasjonen med ansatte og leverandører, samt et konservativt anslag på inntekter i året som kommer.

Årsregnskapet er utarbeidet under forutsetning om fortsatt drift, og styret har vurdert at det ikke er knyttet usikkerhet til dette. Det er for tiden knyttet stor usikkerhet til utviklingen i verdensøkonomien som følge av krisen i Ukraina, selv om effektene for norsk økonomi fremdeles er ganske begrenset. Styret vurderer imidlertid selskapets finansielle og likviditetsmessige stilling som robust, og egnet til å møte en periode med økt uro.

NOTE 17 LÅN OG SIKKERHETSSTILLELSER LEDENDE PERSONER, AKSJEIEIERE, ANSATTE

Det er tidligere gitt et lån til aksjeeiere. Lånet renteberegnes.



MONEL HOLDING AS - KONSERN

962 204 791

KONTANTSTRØMOPPSTILLING

Kontantstrømoppstilling - indirekte modell

Kontantstrømmer fra operasjonelle aktiviteter	2022	2021
Resultat før skattekostnad	2 520 519	13 506 731
- Periodens betalte skatt	923 317	-37 665
-/+ Tap/gevinst ved salg av anleggsmidler	0	0
+ Ordinære avskrivninger	884 217	822 285
+ Nedskrivning anleggsmidler	72 354	0
+/- Endring i varelager	-3 368 486	0
+/- Endring i kundefordringer	10 396 941	0
+/- Endring i leverandørgjeld	1 649 239	0
+/- Forskjell mellom kost. ført pensjon og inn-/utbet. i pensjonsordninger	0	0
+/- Effekt av valutakursendringer	0	0
+/- Midler tilført i forbindelse med omorganisering	0	-8 999 547
+/- Endring i andre tidsavgrensningsposter	-3 013 626	0
= Netto kontantstrøm fra operasjonelle aktiviteter	10 064 475	5 291 804
Kontantstrømmer fra investeringsaktiviteter		
+ Innbetalinger ved salg av varige driftsmidler	357 000	0
- Utbetalinger ved kjøp av varige driftsmidler	-1 635 684	0
+ Innbetalinger ved salg av aksjer og andeler i andre foretak	0	0
- Utbetalinger ved kjøp av aksjer og andeler i andre foretak	0	0
+ Innbetalinger ved salg av andre investeringer	0	0
- Utbetalinger ved kjøp av andre investeringer	0	-52 000
= Netto kontantstrøm fra investeringsaktiviteter	-1 278 684	-52 000
Kontantstrømmer fra finansieringsaktiviteter		
	0	0
+ Innbetalinger ved opptak av ny langsiktig gjeld	0	0
+ Innbetalinger ved opptak av ny kortsiktig gjeld	0	0
- Utbetalinger ved nedbetaling av langsiktig gjeld	0	0
- Utbetalinger ved nedbetaling av kortsiktig gjeld	0	0
+/- Netto endring i kassekreditt	0	0
+ Innbetaling av egenkapital	0	0
- Tilbakebetaling av egenkapital	-1 000 000	0
- Utbetaling av utbytte	0	0
+ Innbetaling av aksjonærbidrag	0	0
+ Innbetaling av konsernbidrag	0	0
- Utbetaling av konsernbidrag	0	0
= Netto kontantstrøm fra finansieringsaktiviteter	-1 000 000	0
+/- Effekt av valutakursendringer på kontanter og kontantekvivalenter	0	0
= Netto endring i kontanter og kontantekvivalenter	7 785 791	5 239 804
+ Beholdning av kontanter og kontantekvivalenter ved periodens begynnelse	5 823 962	584 158
= Beholdning av kontanter og kontantekvivalenter ved periodens slutt	13 609 753	5 823 962

MONEL HOLDING AS KONSERN



Årsberetning 2022 - Monel Holding AS

Virksomhetens art og tilholdssted

Konsernets virksomhet er i alle hovedsak omsetning av sportsutstyr og mote og fritidsklær.

Konsernet består i tillegg til Monel Holding AS av følgende datter og datterdatterselskaper:

Tendenzer AS

Monel Fashion AS

Mitchi Sportswear AS

Selskapets virksomhet foregår i Bærum.

I løpet av året har totalmarkedet for sportsutstyr og sports/- og fritidsbekledning blitt noe redusert sammenlignet med i fjor.

Selskapets og konsernets forretningside og strategi videreføres i alle hovedsak også neste år, da styret ser gode muligheter til fortsatt solid drift, og tilfredsstillende resultater.

Redegjørelse for årsregnskapet

Omsetningen i konsernet viser en nedgang fra 153,6 mill til 135,6 mill fra 2021 til 2022. Årsresultatet for konsernet ble i 2022 kr.1,5 mill, mot 10,7 i fjor. Effektivisering av driften og kostnadsreduserende tiltak har gjort at 2022 var et tilfredsstillende år. Årsresultatet på selskapsnivå ble i 2022 NOK 7,8 mill i likhet med fjoråret NOK 1,2 mill.

Konsernet har ikke hatt Forsknings og utviklingskostnader eller prosjekter i 2022.

Konsernets likviditetsbeholdning var NOK 13,6 mill pr 31.12.2022. Konsernets evne til egenfinansiering av investeringer er god.

Konsernets kortsiktige gjeld utgjorde pr. 31.12.2022, 92 % av samlet gjeld i konsernet, sammenlignet med 92 % pr. 31.12.2021. Selskapets kortsiktige gjeld betjenes løpende av selskapets likviditet og løpende likviditetstilførsel.

Totalkapitalen var ved utgangen av året NOK 59,4 mill, sammenlignet med NOK 57,8 mill. året før. Egenkapitalandelen pr. 31.12.2022 var 58 %, sammenlignet med 59 % pr. 31.12.2021.

Fremtidig utvikling

Markedsutviklingen de neste årene er anses å være stabil, men noe usikker. Nedgangen i etterspørselen etter konsernets produkter fra 2022, har stagnert og omsetningen er tilfredsstillende i 2023. Styret ser positivt på konsernets drift i 2023.

Finansiell risiko

Overordnet om målsetting og strategi

Konsernet Monel Holding AS er eksponert for finansiell risiko på ulike områder, spesielt valutarisiko. Målsettingen er å avdempe den finansielle risikoen i størst mulig grad. Selskapets nåværende strategi er å sikre mest mulig av valutakjøpet i forkant.



Årsberetning 2022 - Monel Holding AS

Markedsrisiko

Selskapets og konsernet er eksponert for endringer i valutakurser, da en vesentlig del av selskapets varekjøp er i utenlandsk valuta. Endringer i euro utgjør også en risiko, siden ca. hovedparten av selskapets kjøp kommer fra leverandører som fakturerer i euro. Selskapet hadde sikret alle sine risikoer i 2022.

Kredittrisiko

Risikoen for tap på fordringer er vurdert som lav, men en økning kan ventes på grunn av endring i markedsforholdene. Konsernet har hittil ikke hatt vesentlige tap på fordringer. Brutto kreditteksponering på balansedagen utgjør totalt NOK 4,9 mill for konsernet og NOK 0,- for selskapet. De opplyste tallene for selskapet er eksklusiv fordringer på konsernselskaper. Det er ikke inngått avtaler om motregning eller andre finansielle instrumenter som reduserer kredittrisikoen.

Likviditetsrisiko

Selskapet vurderer likviditeten i selskapet som god, men vi har økende fokus på forfalte fordringer. Forfallstidspunkter for kundefordringer opprettholdes..

Fortsatt drift

I samsvar med regnskapsloven § 3-3a bekreftes det at forutsetningene om fortsatt drift er til stede. Til grunn for antagelsen ligger resultatprognoser for 2023 og konsernets langsiktige strategiske prognoser for årene fremover. Konsernet er i en sunn økonomisk og finansiell stilling.

Resultatdisponering

Styret foreslår følgende disponering av årsresultatet i Monel Holding AS:

Annen egenkapital 7 805 248

Totalt disponert 7 805 248

Forslaget er begrunnet i eiernes ønske om å styrke kapitalstrukturen i selskapet.

Arbeidsmiljø

Sykefraværet i konsernet var ubetydelig for 2022.

Likestilling og diskriminering

Det råder full likestilling i selskapet og de underliggende datterselskaper.

Ytre miljø

Selskapets og konsernets virksomhet forurenser ikke det ytre miljø.

Forsikring for styrets medlemmer og daglig leder

Det er opprettet egen ansvarsforsikring for medlemmene av styret i driftsselskapene.

Redegjørelse om samfunnsansvar og Åpenhetsloven

Selskapet har redegjort for etterlevelse av denne loven, og informasjonen vil bli å finne på vår nettside www.tentener.no fra den 30.6.2023



Årsberetning 2022 - Monel Holding AS

Høvik den 6. juni 2023

Ellen Bø Kronstad
Styreleder (elektronisk signert)

Lars Olav Kronstad
Styremedlem (elektronisk signert)



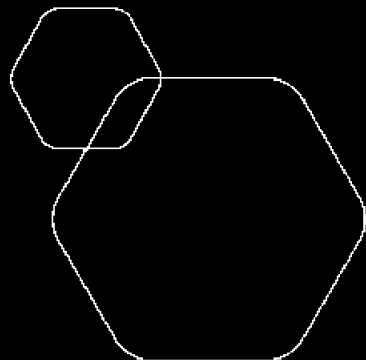
MONEL HOLDING AS - KONSERN

962 204 791

KONTANTSTRØMOPPSTILLING**Kontantstrømoppstilling - indirekte modell**

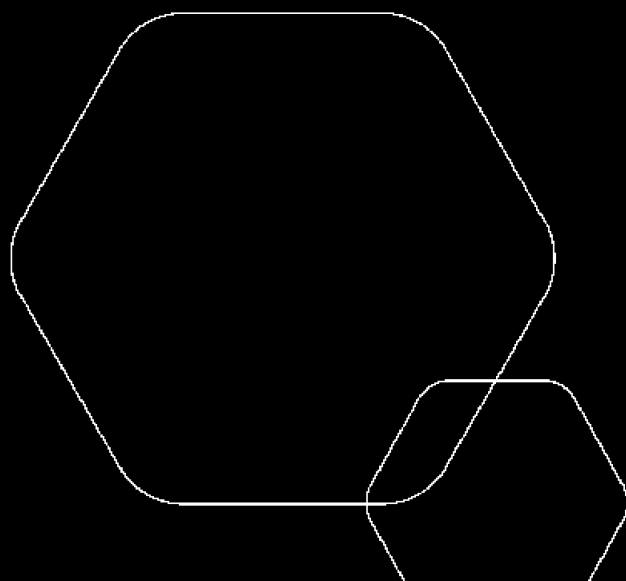
Kontantstrømmer fra operasjonelle aktiviteter	2022	2021
Resultat før skattekostnad	2 520 519	13 506 731
- Periodens betalte skatt	923 317	-37 665
-/+ Tap/gevinst ved salg av anleggsmidler	0	0
+ Ordinære avskrivninger	884 217	822 285
+ Nedskrivning anleggsmidler	72 354	0
+/- Endring i varelager	-3 368 486	0
+/- Endring i kundefordringer	10 396 941	0
+/- Endring i leverandørgjeld	1 649 239	0
+/- Forskjell mellom kost. ført pensjon og inn-/utbet. i pensjonsordninger	0	0
+/- Effekt av valutakursendringer	0	0
+/- Midler tilført i forbindelse med omorganisering	0	-8 999 547
+/- Endring i andre tidsavgrensningsposter	-3 013 626	0
= Netto kontantstrøm fra operasjonelle aktiviteter	10 064 475	5 291 804
Kontantstrømmer fra investeringsaktiviteter		
+ Innbetalinger ved salg av varige driftsmidler	357 000	0
- Utbetalinger ved kjøp av varige driftsmidler	-1 635 684	0
+ Innbetalinger ved salg av aksjer og andeler i andre foretak	0	0
- Utbetalinger ved kjøp av aksjer og andeler i andre foretak	0	0
+ Innbetalinger ved salg av andre investeringer	0	0
- Utbetalinger ved kjøp av andre investeringer	0	-52 000
= Netto kontantstrøm fra investeringsaktiviteter	-1 278 684	-52 000
Kontantstrømmer fra finansieringsaktiviteter		
	0	0
+ Innbetalinger ved opptak av ny langsiktig gjeld	0	0
+ Innbetalinger ved opptak av ny kortsiktig gjeld	0	0
- Utbetalinger ved nedbetaling av langsiktig gjeld	0	0
- Utbetalinger ved nedbetaling av kortsiktig gjeld	0	0
+/- Netto endring i kassekreditt	0	0
+ Innbetaling av egenkapital	0	0
- Tilbakebetaling av egenkapital	-1 000 000	0
- Utbetaling av utbytte	0	0
+ Innbetaling av aksjonærbidrag	0	0
+ Innbetaling av konsernbidrag	0	0
- Utbetaling av konsernbidrag	0	0
= Netto kontantstrøm fra finansieringsaktiviteter	-1 000 000	0
+/- Effekt av valutakursendringer på kontanter og kontantekvivalenter	0	0
= Netto endring i kontanter og kontantekvivalenter	7 785 791	5 239 804
+ Beholdning av kontanter og kontantekvivalenter ved periodens begynnelse	5 823 962	584 158
= Beholdning av kontanter og kontantekvivalenter ved periodens slutt	13 609 753	5 823 962

MONEL HOLDING AS KONSERN



Årsregnskap 2022 Monel Holding AS

Resultat
Balanse
Noter
Revisors beretning



Org.nr.: 962 204 791



RESULTATREGNSKAP

MONEL HOLDING AS

DRIFTSINNEKTER OG DRIFTSKOSTNADER	Note	2022	2021
Salgsinntekt		320	25 010
Sum driftsinntekter		320	25 010
Varekostnad		0	4 026
Annen driftskostnad		91 323	65 502
Sum driftskostnader		91 323	69 527
Driftsresultat		-91 003	-44 517
FINANSINNEKTER OG FINANSKOSTNADER			
Annen renteinntekt		132 919	319 603
Annen finansinntekt		9 054 750	160 031
Verdiøkning markedsbaserte omløpsmidler		0	869 504
Annen rentekostnad		334 500	57
Annen finanskostnad		956 917	71 965
Resultat av finansposter		7 896 252	1 277 116
Resultat før skattekostnad		7 805 248	1 232 598
Skattekostnad på resultat		0	51 283
Resultat		7 805 248	1 181 315
Årsresultat		7 805 248	1 181 315
OVERFØRINGER			
Avsatt til annen egenkapital		7 805 248	1 181 315
Sum overføringer		7 805 248	1 181 315



BALANSE

MONEL HOLDING AS

EIENDELER	Note	2022	2021
ANLEGGSMIDLER			
FINANSIELLE ANLEGGSMIDLER			
Investeringer i datterselskap		3 426 075	3 426 075
Investeringer i aksjer og andeler		176 441	300 000
Andre langsiktige fordringer		1 144 589	1 156 011
Sum finansielle anleggsmidler		4 747 105	4 882 086
Sum anleggsmidler		4 747 105	4 882 086
OMLØPSMIDLER			
FORDRINGER			
Andre kortsiktige fordringer		127 200	128 563
Sum fordringer		127 200	128 563
INVESTERINGER			
Markedsbaserte aksjer		9 794 208	9 694 494
Andre finansielle instrumenter		6 696 300	6 942 689
Sum investeringer		16 490 508	16 637 183
Bankinnskudd, kontanter o.l.		7 738 288	361 741
Sum omløpsmidler		24 355 997	17 127 487
Sum eiendeler		29 103 102	22 009 573



BALANSE

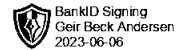
MONEL HOLDING AS

EGENKAPITAL OG GJELD	Note	2022	2021
EGENKAPITAL			
INNSKUTT EGENKAPITAL			
Aksjekapital		100 000	100 000
Sum innskutt egenkapital		100 000	100 000
OPPTJENT EGENKAPITAL			
Annen egenkapital		28 626 258	21 821 010
Sum opptjent egenkapital		28 626 258	21 821 010
Sum egenkapital		28 726 258	21 921 010
GJELD			
KORTSIKTIG GJELD			
Leverandørgjeld		5 669	7 099
Betalbar skatt		0	51 283
Skyldig offentlige avgifter		85	0
Annen kortsiktig gjeld		371 089	30 182
Sum kortsiktig gjeld		376 844	88 564
Sum gjeld		376 844	88 564
Sum egenkapital og gjeld		29 103 102	22 009 573

30.06.2023
Styret i Monel Holding AS

Ellen Bø Kronstad
styreleder

Lars Olav Kronstad
styremedlem



Til generalforsamlingen i Monel Holding AS

Uavhengig revisors beretning

Uttalelse om revisjonen av årsregnskapet

Konklusjon

Vi har revidert Monel Holding AS' årsregnskap som viser et overskudd i selskapsregnskapet på kr 7 805 248 og et overskudd i konsernregnskapet på kr 1 539 280. Årsregnskapet består av:

- selskapsregnskapet, som består av balanse per 31. desember 2022, resultatregnskap og kontantstrømoppstilling for regnskapsåret avsluttet per denne datoen og noter til årsregnskapet, herunder et sammendrag av viktige regnskapsprinsipper, og
- konsernregnskapet, som består av balanse per 31. desember 2022, resultatregnskap og kontantstrømoppstilling for regnskapsåret avsluttet per denne datoen og noter til årsregnskapet, herunder et sammendrag av viktige regnskapsprinsipper.

Etter vår mening:

- er årsregnskapet avgitt i samsvar med lov og forskrifter
- gir det medfølgende selskapsregnskapet et rettviseende bilde av den finansielle stillingen til Monel AS per 31. desember 2022 og av selskapets resultater og kontantstrømmer for regnskapsåret som ble avsluttet per denne datoen i samsvar med regnskaplovens regler og god regnskapsskikk i Norge.
- gir det medfølgende konsernregnskapet et rettviseende bilde av den finansielle stillingen til konsernet Monel AS per 31. desember 2022 og av konsernets resultater og kontantstrømmer for regnskapsåret som ble avsluttet per denne datoen i samsvar med regnskaplovens regler og god regnskapsskikk i Norge.

Grunnlag for konklusjonen

Vi har gjennomført revisjonen i samsvar med lov, forskrift og god revisjonsskikk i Norge, herunder de internasjonale revisjonsstandardene International Standards on Auditing (ISA-ene). Våre oppgaver og plikter i henhold til disse standardene er beskrevet i Revisors oppgaver og plikter ved revisjon av årsregnskapet. Vi er uavhengige av selskapet og konsernet slik det kreves i lov og forskrift, og har overholdt våre øvrige etiske forpliktelser i samsvar med disse kravene. Etter vår oppfatning er innhentet revisjonsbevis tilstrekkelig og hensiktsmessig som grunnlag for vår konklusjon.

Øvrig informasjon

Ledelsen er ansvarlig for øvrig informasjon. Øvrig informasjon omfatter informasjon i årsrapporten bortsett fra årsregnskapet og den tilhørende revisjonsberetningen.

Vår uttalelse om revisjonen av årsregnskapet dekker ikke øvrig informasjon, og vi attesterer ikke den øvrige informasjonen.

I forbindelse med revisjonen av årsregnskapet er det vår oppgave å lese øvrig informasjon med det formål å vurdere hvorvidt det foreligger vesentlig inkonsistens mellom øvrig informasjon og årsregnskapet, kunnskap vi har opparbeidet oss under revisjonen, eller hvorvidt den tilsynelatende inneholder vesentlig feilinformasjon.

Dersom vi konkluderer med at den øvrige informasjonen inneholder vesentlig feilinformasjon er vi pålagt å rapportere det. Vi har ingenting å rapportere i så henseende.

A: Mølleparken 4
0459 Oslo

T: 23 05 94 55
E: post@rbas.no

F: NO 875 868 632
W: www.rbas.no



Styrets ansvar for årsregnskapet

Styret (ledelsen) er ansvarlig for å utarbeide årsregnskapet i samsvar med lov og forskrifter, herunder for at det gir et rettviseende bilde i samsvar med regnskapslovens regler og god regnskapsskikk i Norge. Ledelsen er også ansvarlig for slik intern kontroll som den finner nødvendig for å kunne utarbeide et årsregnskap som ikke inneholder vesentlig feilinformasjon, verken som følge av misligheter eller utilsiktede feil.

Ved utarbeidelsen av årsregnskapet er ledelsen ansvarlig for å ta standpunkt til selskapets og konsernets evne til fortsatt drift, og på tilbørlig måte å opplyse om forhold av betydning for fortsatt drift. Forutsetningen om fortsatt drift skal legges til grunn for årsregnskapet så lenge det ikke er sannsynlig at virksomheten vil bli avvirket.

Revisors oppgaver og plikter ved revisjonen av årsregnskapet

Vårt mål med revisjonen er å oppnå betryggende sikkerhet for at årsregnskapet som helhet ikke inneholder vesentlig feilinformasjon, verken som følge av misligheter eller utilsiktede feil, og å avgi en revisjonsberetning som inneholder vår konklusjon. Betryggende sikkerhet er en høy grad av sikkerhet, men ingen garanti for at en revisjon utført i samsvar med lov, forskrift og god revisjonsskikk i Norge, herunder ISA-ene, alltid vil avdekke vesentlig feilinformasjon som eksisterer. Feilinformasjon kan oppstå som følge av misligheter eller utilsiktede feil. Feilinformasjon blir vurdert som vesentlig dersom den enkeltvis eller samlet med rimelighet kan forventes å påvirke økonomiske beslutninger som brukerne foretar basert på årsregnskapet.

For videre beskrivelse av revisors oppgaver og plikter vises det til:

<https://revisorforeningen.no/revisjonsberetninger>

Uttalelse om andre lovmessige krav

Konklusjon om årsberetningen

Basert på vår revisjon av årsregnskapet som beskrevet ovenfor, mener vi at opplysningene i årsberetningen om årsregnskapet og forutsetningen om fortsatt drift er konsistente med årsregnskapet og i samsvar med lov og forskrifter.

Oslo den, 06.06.2023

RevisionsBureauet AS

-Elektronisk signert -

Geir Beck Andersen
Statsautorisert revisor