



ÅRSREGNSKAPET FOR REGNSKAPSÅRET 2024 - GENERELL INFORMASJON

Enheten

Organisasjonsnummer:	819 739 692
Organisasjonsform:	Aksjeselskap
Foretaksnavn:	NEBBENES AS
Forretningsadresse:	Ormlia 2074 EIDSVOLL VERK

Regnskapsår

Årsregnskapets periode:	01.01.2024 - 31.12.2024
-------------------------	-------------------------

Konsern

Morselskap i konsern:	Ja
Konsernregnskap lagt ved:	Nei

Regnskapsregler

Regler for små foretak benyttet:	Ja
Benyttet ved utarbeidelsen av årsregnskapet til selskapet:	Regnskapslovens alminnelige regler

Årsregnskapet fastsatt av kompetent organ

Bekreftet av representant for selskapet:	Per Nebbenes
Dato for fastsettelse av årsregnskapet:	12.05.2025

Grunnlag for avgivelse

År 2024: Årsregnskapet er elektronisk innlevert
År 2023: Tall er hentet fra elektronisk innlevert årsregnskap fra 2024

Det er ikke krav til at årsregnskapet m.v. som sendes til Regnskapsregisteret er undertegnet. Kontrollen på at dette er utført ligger hos revisor/enhetens øverste organ. Sikkerheten ivaretas ved at innsender har rolle/rettighet for innsending av årsregnskapet via Altinn, og ved at det bekreftes at årsregnskapet er fastsatt av kompetent organ.

Brønnøysundregistrene, 13.06.2025



Resultatregnskap

Beløp i: NOK	Note	2024	2023
RESULTATREGNSKAP			
Inntekter			
Annen driftsinntekt		107 359	172 708
Leieinntekter		6 707 181	6 611 046
Sum inntekter		6 814 540	6 783 754
Kostnader			
Avskrivning av driftsmidler og immaterielle eiendeler	1	257 000	218 000
Nedskrivning av varige driftsmidler og immaterielle eiendeler			723 946
Annen driftskostnad		1 705 794	1 865 221
Sum kostnader	2	1 962 794	2 807 167
Driftsresultat		4 851 745	3 976 587
Finansinntekter og finanskostnader			
Annen renteinntekt		1 876	39 331
Annen finansinntekt		1 166	1 141
Sum finansinntekter		3 042	40 472
Annen rentekostnad		492 753	482 892
Sum finanskostnader		492 753	482 892
Netto finans		-489 711	-442 420
Resultat før skattekostnad		4 362 035	3 534 167
Skattekostnad på resultat	3	959 236	-262 684
Årsresultat	4	3 402 799	3 796 851
Årsresultat etter minoritetsinteresser		3 402 799	3 796 851
Totalresultat		3 402 799	3 796 851
Overføringer og disponeringer			
Avgitt konsernbidrag		253 147	
Avsatt til annen egenkapital		3 149 652	3 796 851



Resultatregnskap

Beløp i: NOK	Note	2024	2023
Sum overføringer og disponeringer	4	3 402 799	3 796 851



Balanse

Beløp i: NOK	Note	2024	2023
BALANSE - EIENDELER			
Anleggsmidler			
Immaterielle eiendeler			
Utsatt skattefordel	3	1 198 119	1 235 644
Sum immaterielle eiendeler		1 198 119	1 235 644
Varige driftsmidler			
Tomter, bygninger o.a. fast eiendom	1, 5	27 349 806	27 056 515
Driftsløsøre, inventar o.a. utstyr	1, 5	1 178 647	963 738
Sum varige driftsmidler		28 528 452	28 020 253
Finansielle anleggsmidler			
Investering i datterselskap	6	759 520	759 520
Investering i annet foretak i samme konsern	6		
Lån til foretak i samme konsern	7	5 668 392	5 391 345
Obligasjoner	7		
Sum finansielle anleggsmidler		6 427 912	6 150 865
Sum anleggsmidler		36 154 484	35 406 762
Omløpsmidler			
Varer			
Fordringer			
Kundefordringer		22 931	21 842
Andre kortsiktige fordringer		3 180 557	2 721 237
Konsernfordringer	7	2 229 509	2 229 509
Sum fordringer		5 432 998	4 972 588
Investeringer			
Aksjer og andeler i foretak i samme konsern	6		
Markedsbaserte aksjer		5 280	5 280
Sum investeringer		5 280	5 280
Bankinnskudd, kontanter og lignende			
Bankinnskudd, kontanter o.l.		1 495 408	2 279 839



Balanse

Beløp i: NOK	Note	2024	2023
Sum bankinnskudd, kontanter og lignende		1 495 408	2 279 839
Sum omløpsmidler		6 933 685	7 257 707
SUM EIENDELER		43 088 169	42 664 468

BALANSE - EGENKAPITAL OG GJELD

Egenkapital

Innskutt egenkapital

Aksjekapital	4	37 683	37 683
Sum innskutt egenkapital		37 683	37 683

Opptjent egenkapital

Annen egenkapital	4	19 997 253	16 847 601
Sum opptjent egenkapital		19 997 253	16 847 601

Sum egenkapital	4	20 034 936	16 885 284
------------------------	---	-------------------	-------------------

Gjeld

Langsiktig gjeld

Utsatt skatt	3		
Annen langsiktig gjeld			
Gjeld til kredittinstitusjoner	5	4 453 688	5 022 220
Langsiktig konserngjeld	7	16 079 214	17 939 214
Øvrig langsiktig gjeld			600 000
Sum annen langsiktig gjeld		20 532 902	23 561 434

Sum langsiktig gjeld		20 532 902	23 561 434
-----------------------------	--	-------------------	-------------------

Kortsiktig gjeld

Leverandørgjeld		15 866	10 817
Betalbar skatt	3	850 309	893 891
Skyldig offentlige avgifter		120 464	130 262
Kortsiktig konserngjeld	7	329 507	4 958
Annen kortsiktig gjeld	5	1 204 184	1 177 822
Sum kortsiktig gjeld		2 520 330	2 217 749



Balanse

Beløp i: NOK	Note	2024	2023
Sum gjeld		23 053 233	25 779 184
SUM EGENKAPITAL OG GJELD		43 088 169	42 664 468



Brønnøysundregistrene

ÅRSREGNSKAP FOR REGNSKAPSÅRET 2024 - GENERELL INFORMASJON

Journalnummer: 2025 504622

Enheten

Organisasjonsnummer: 819 739 692
Organisasjonsform: Aksjeselskap
Foretaksnavn: NEBBENES AS
Forretningsadresse: Ormlia
2074 EIDSVOLL VERK

Regnskapsår

Årsregnskapets periode: 01.01.2024 - 31.12.2024

Konsern

Morselskap i konsern: Ja
Konsernregnskap lagt ved: Nei

Regnskapsregler

Regler for små foretak benyttet: Ja
Benyttet ved utarbeidelsen av
årsregnskapet til selskapet: Regnskapslovens alminnelige regler

Årsregnskapet fastsatt av kompetent organ

Bekreftet av representant for selskapet: Per Nebbenes
Dato for fastsettelse av årsregnskapet: 12.05.2025

Revisjon

Ekstern autorisert regnskapsfører har i løpet av regnskapsåret bistått ved den løpende regnskapsføringen eller utført andre tjenester for selskapet enn å utarbeide årsregnskapet: Ja

Grunnlag for avgivelse

År 2024: Årsregnskap er elektronisk innlevert.
År 2023: Tall er hentet fra elektronisk innlevert årsregnskap fra 2024.

Det er ikke krav til at årsregnskapet m.v. som sendes til Regnskapsregisteret er undertegnet. Kontrollen på at dette er utført ligger hos revisor/enhetens øverste organ. Sikkerheten ivaretas ved at innsender har rolle/rettighet for innsending av årsregnskapet via Altinn, og ved at det bekreftes at årsregnskapet er fastsatt av kompetent organ.

Brønnøysundregistrene, 12.06.2025



Organisasjonsnr: 819 739 692
NEBBENES AS

RESULTATREGNSKAP

Beløp i: NOK	Note	2024	2023
RESULTATREGNSKAP			
Inntekter			
Annen driftsinntekt		107 359	172 708
Leieinntekter		6 707 181	6 611 046
Sum inntekter		6 814 540	6 783 754
Kostnader			
Avskrivning av driftsmidler og immaterielle eiendeler	1	257 000	218 000
Nedskrivning av varige driftsmidler og immaterielle eiendeler			723 946
Annen driftskostnad		1 705 794	1 865 221
Sum kostnader	2	1 962 794	2 807 167
Driftsresultat		4 851 745	3 976 587
Finansinntekter og finanskostnader			
Annen renteinntekt		1 876	39 331
Annen finansinntekt		1 166	1 141
Sum finansinntekter		3 042	40 472
Annen rentekostnad		492 753	482 892
Sum finanskostnader		492 753	482 892
Netto finans		-489 711	-442 420
Resultat før skattekostnad		4 362 035	3 534 167
Skattekostnad på resultat	3	959 236	-262 684
Årsresultat	4	3 402 799	3 796 851
Årsresultat etter minoritetsinteresser		3 402 799	3 796 851
Totalresultat		3 402 799	3 796 851
Overføringer og disponeringer			
Avgitt konsernbidrag		253 147	
Avsatt til annen egenkapital		3 149 652	3 796 851
Sum overføringer og disponeringer	4	3 402 799	3 796 851



Organisasjonsnr: 819 739 692
NEBBENES AS

BALANSE

Beløp i: NOK	Note	2024	2023
BALANSE - EIENDELER			
Anleggsmidler			
Immaterielle eiendeler			
Utsatt skattefordel	3	1 198 119	1 235 644
Sum immaterielle eiendeler		1 198 119	1 235 644
Varige driftsmidler			
Tomter, bygninger o.a. fast eiendom			
	1, 5	27 349 806	27 056 515
Driftsløsøre, inventar o. a. utstyr			
	1, 5	1 178 647	963 738
Sum varige driftsmidler		28 528 452	28 020 253
Finansielle anleggsmidler			
Investering i datterselskap			
	6	759 520	759 520
Investering i annet foretak i samme konsern			
	6		
Lån til foretak i samme konsern			
	7	5 668 392	5 391 345
Obligasjoner			
	7		
Sum finansielle anleggsmidler		6 427 912	6 150 865
Sum anleggsmidler		36 154 484	35 406 762
Omløpsmidler			
Varer			
Fordringer			
Kundefordringer			
		22 931	21 842
Andre kortsiktige fordringer			
		3 180 557	2 721 237
Konsernfordringer			
	7	2 229 509	2 229 509
Sum fordringer		5 432 998	4 972 588
Investeringer			
Aksjer og andeler i foretak i samme konsern			
	6		
Markedsbaserte aksjer			
		5 280	5 280
Sum investeringer		5 280	5 280
Bankinnskudd, kontanter og lignende			
Bankinnskudd, kontanter o. l.			
		1 495 408	2 279 839
Sum bankinnskudd, kontanter og lignende		1 495 408	2 279 839
Sum omløpsmidler		6 933 685	7 257 707



SUM EIENDELER		43 088 169	42 664 468
BALANSE - EGENKAPITAL OG GJELD			
Egenkapital			
Innskutt egenkapital			
Aksjekapital	4	37 683	37 683
Sum innskutt egenkapital		37 683	37 683
Opptjent egenkapital			
Annen egenkapital	4	19 997 253	16 847 601
Sum opptjent egenkapital		19 997 253	16 847 601
Sum egenkapital	4	20 034 936	16 885 284
Gjeld			
Langsiktig gjeld			
Utsatt skatt	3		
Annen langsiktig gjeld			
Gjeld til			
kredittinstitusjoner	5	4 453 688	5 022 220
Langsiktig konserngjeld	7	16 079 214	17 939 214
Øvrig langsiktig gjeld			600 000
Sum annen langsiktig gjeld		20 532 902	23 561 434
Sum langsiktig gjeld		20 532 902	23 561 434
Kortsiktig gjeld			
Leverandørgjeld		15 866	10 817
Betalbar skatt	3	850 309	893 891
Skyldig offentlige avgifter		120 464	130 262
Kortsiktig konserngjeld	7	329 507	4 958
Annen kortsiktig gjeld	5	1 204 184	1 177 822
Sum kortsiktig gjeld		2 520 330	2 217 749
Sum gjeld		23 053 233	25 779 184
SUM EGENKAPITAL OG GJELD		43 088 169	42 664 468



Organisasjonsnr: 819 739 692
NEBBENES AS

NOTEOPPLYSNINGER - SELSKAP - alle poster oppgitt i hele tall

Note

1

Antall årsverk i regnskapsåret
0.00

Sum Beløp

Balanseført verdi 31.12. Varige driftsmidler Immaterielle eiend.

Konsernregnskap

Morselskapet sitt navn

Forretningskontor for morselskapet

Begrunnelse for at datterselskap er utelatt fra konsolideringen

Samlet beløp - tilknyttet selskap Årets Fjorårets

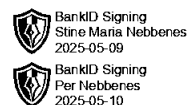
Samlet beløp - foretak i samme konsern Årets Fjorårets

Samlet beløp - foretak i samme konsern Årets Fjorårets

Samlet beløp - felles kontrollert virksomhet Årets Fjorårets

Pantstillelse Beløp

Beholdning av egne aksjer Antall Pålydende Andel av aksjek.



Årsregnskap 2024

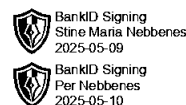
Nebbenes AS

Innhold:

Resultat
Balanse
Noter
Revisors beretning



Org.nr: 819 739 692



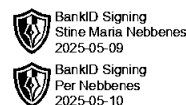
Resultatregnskap

Nebbenes AS

Driftsinntekter og driftskostnader	Note	2024	2023
Annen driftsinntekt		107 359	172 708
Leieinntekter		6 707 181	6 611 046
Sum driftsinntekter		6 814 540	6 783 754
Avskrivning av driftsmidler og immaterielle eiendeler	1	257 000	218 000
Nedskrivning av driftsmidler og immaterielle eiendeler		0	723 946
Annen driftskostnad		1 705 794	1 865 221
Sum driftskostnader	2	1 962 794	2 807 167
Driftsresultat		4 851 745	3 976 587
Finansinntekter og finanskostnader			
Annen renteinntekt		1 876	39 331
Annen finansinntekt		1 166	1 141
Annen rentekostnad		492 753	482 892
Resultat av finansposter		-489 711	-442 420
Resultat før skattekostnad		4 362 035	3 534 167
Skattekostnad på resultat	3	959 236	-262 684
Resultat		3 402 799	3 796 851
Årsresultat	4	3 402 799	3 796 851
Overføringer			
Avsatt konsernbidrag		253 147	0
Avsatt til annen egenkapital		3 149 652	3 796 851
Sum overføringer	4	3 402 799	3 796 851

Nebbenes AS

Org.nr: 819 739 692



Balanse Nebbenes AS

Eiendeler	Note	2024	2023
Anleggsmidler			
Immaterielle eiendeler			
Utsatt skattefordel	3	1 198 119	1 235 644
Sum immaterielle eiendeler		1 198 119	1 235 644
Varige driftsmidler			
Tomter, bygninger o.a. fast eiendom	1,5	27 349 806	27 056 515
Driftsløsøre, inventar o.a. utstyr	1,5	1 178 647	963 738
Sum varige driftsmidler		28 528 452	28 020 253
Finansielle anleggsmidler			
Investeringer i datterselskap	6	759 520	759 520
Lån til foretak i samme konsern	7	5 668 392	5 391 345
Sum finansielle anleggsmidler		6 427 912	6 150 865
Sum anleggsmidler		36 154 484	35 406 762
Omløpsmidler			
Fordringer			
Kundefordringer		22 931	21 842
Andre kortsiktige fordringer		3 180 557	2 721 237
Lån til foretak i samme konsern	7	2 229 509	2 229 509
Sum fordringer		5 432 998	4 972 588
Investeringer			
Markedsbaserte aksjer		5 280	5 280
Sum investeringer		5 280	5 280
Bankinnskudd, kontanter o.l.		1 495 408	2 279 839
Sum omløpsmidler		6 933 685	7 257 707
Sum eiendeler		43 088 169	42 664 468

Nebbenes AS

Org.nr: 819 739 692



Balanse Nebbenes AS

Egenkapital og gjeld	Note	2024	2023
Innskutt egenkapital			
Aksjekapital	4	37 683	37 683
Sum innskutt egenkapital		37 683	37 683
Opptjent egenkapital			
Annen egenkapital	4	19 997 253	16 847 601
Sum opptjent egenkapital		19 997 253	16 847 601
Sum egenkapital	4	20 034 936	16 885 284
Gjeld			
Annen langsiktig gjeld			
Gjeld til kredittinstitusjoner	5	4 453 688	5 022 220
Gjeld til konsernselskap	7	16 079 214	17 939 214
Øvrig langsiktig gjeld		0	600 000
Sum annen langsiktig gjeld		20 532 902	23 561 434
Kortsiktig gjeld			
Leverandørgjeld		15 866	10 817
Gjeld til konsernselskap	7	329 507	4 958
Betalbar skatt	3	850 309	893 891
Skyldig offentlige avgifter		120 464	130 262
Annen kortsiktig gjeld	5	1 204 184	1 177 822
Sum kortsiktig gjeld		2 520 330	2 217 749
Sum gjeld		23 053 233	25 779 184
Sum egenkapital og gjeld		43 088 169	42 664 468

Eidsvoll Verk, 08.05.2025
Styret i Nebbenes AS

Per Nebbenes
Styreleder/daglig leder

Stine Maria Nebbenes
Styremedlem

Nebbenes AS

Org.nr: 819 739 692



Noter Nebbenes AS

Regnskapsprinsipper

Årsregnskapet er satt opp i samsvar med regnskapsloven og NRS 8 - God regnskapsskikk for små foretak. Årsregnskapet er avlagt under forutsetningen om fortsatt drift.

Driftsinntekter

Inntektsføring ved salg av varer skjer på leveringstidspunktet. Tjenester inntektsføres etter hvert som de leveres.

Skatt

Skattekostnaden i resultatregnskapet omfatter både periodens betalbare skatt og endring i utsatt skatt. Utsatt skatt er beregnet med 22% på grunnlag av de midlertidige forskjeller som eksisterer mellom regnskapsmessige og skattemessige verdier, samt ligningsmessig underskudd til fremføring ved utgangen av regnskapsåret. Skatteøkende og skattereduserende midlertidige forskjeller som reverserer eller kan reverseres i samme periode er utlignet og nettoført.

Klassifisering og vurdering av anleggsmidler

Anleggsmidler omfatter eiendeler bestemt til varig eie og bruk. Anleggsmidler er vurdert til anskaffelseskost. Varige driftsmidler balanseføres og avskrives over driftsmidlets økonomiske levetid. Avskrivningsperioden for fast eiendom anskaffet etter 2009 er dekomponert i en del som gjelder råbygget og en del som gjelder faste tekniske installasjoner. Varige driftsmidler nedskrives til gjenvinnbart beløp ved verdifall som forventes ikke å være forbigående. Gjenvinnbart beløp er det høyeste av netto salgsverdi og verdi i bruk. Verdi i bruk er nåverdi av fremtidige kontantstrømmer knyttet til eiendelen. Nedskrivningen reverseres når grunnlaget for nedskrivningen ikke lenger er til stede.

Klassifisering og vurdering av omløpsmidler

Omløpsmidler og kortsiktig gjeld omfatter normalt poster som forfaller til betaling innen ett år etter balansedagen, samt poster som knytter seg til varekretsløpet. Omløpsmidler vurderes til laveste verdi av anskaffelseskost og virkelig verdi.

Aksjer i datterselskap

Investeringer i datterselskap er vurdert etter kostmetoden ettersom konsernet samlet ikke overstiger grensen for små foretak.

Fordringer

Kundefordringer og andre fordringer oppføres til pålydende etter fradrag for avsetning til forventet tap. Avsetning til tap gjøres på grunnlag av en individuell vurdering av de enkelte fordringene.



Noter Nebbenes AS



Note 1 Anleggsmidler

	Bygning og tomt	Driftsløsøre, inventar ol	Sum
Anskaffelseskost pr. 01.01.24	53 900 476	5 143 369	59 043 845
+ Tilgang kjøpte driftsmidler	509 291	255 909	765 200
= Anskaffelseskost 31.12.24	54 409 767	5 399 278	59 809 045
Akkumulerte avskrivninger 31.12.24	26 959 961	3 086 500	30 046 461
+ Akkumulerte nedskrivninger 31.12.24	100 000	1 134 131	1 234 131
= Av- og nedskrivninger pr. 31.12.24	27 059 961	4 220 631	31 280 592
= Bokført verdi 31.12.24	27 349 806	1 178 647	28 528 453
Årets ordinære avskrivninger	216 000	41 000	257 000
Økonomisk levetid	0-100 år	3-15 år	

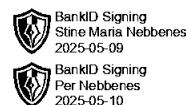
Note 2 Lønnskostnader, antall ansatte, godtgjørelser, lån til ansatte m.m.

Nebbenes AS har ikke hatt lønns- eller personalkostnader i 2024 og det foreligger heller ingen slike forpliktelser.



Noter

Nebbenes AS



Note 3 Skatt

Årets skattekostnad	2024	2023
Resultatført skatt på ordinært resultat:		
Betalbar skatt	921 711	893 891
Endring i utsatt skattefordel	37 525	-1 156 575
Skattekostnad ordinært resultat	959 236	-262 684
Skattepliktig inntekt:		
Resultat før skatt	4 362 035	3 534 167
Permanente forskjeller	-1 876	2 477
Endring i midlertidige forskjeller	-170 571	526 497
Avgitt konsernbidrag	-324 549	0
Skattepliktig inntekt	3 865 039	4 063 140
Betalbar skatt i balansen:		
Betalbar skatt på årets resultat	921 710	893 891
Betalbar skatt på avgitt konsernbidrag	-71 401	0
Sum betalbar skatt i balansen	850 309	893 891

Skatteeffekten av midlertidige forskjeller som har gitt opphav til utsatt skatt og utsatte skattefordeler, spesifisert på typer av midlertidige forskjeller

	2024	2023	Endring
Varige driftsmidler	-5 586 773	-5 792 538	-205 765
Gevinst – og tapskonto	140 778	175 973	35 195
Sum	-5 445 994	-5 616 565	-170 571
Grunnlag for utsatt skattefordel	-5 445 994	-5 616 565	-170 571
Utsatt skattefordel (22 %)	-1 198 119	-1 235 644	-37 526

Note 4 Egenkapital

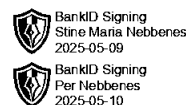
	Aksjekapital	Annen egenkapital	Sum egenkapital
Pr 01.01.2024	37 683	16 847 601	16 885 284
Årets resultat		3 402 799	3 402 799
Konsernbidrag		-253 147	-253 147
Pr 31.12.2024	37 683	19 997 253	20 034 936

Nebbenes AS

Org.nr: 819 739 692



Noter Nebbenes AS



Note 5 Langsiktig gjeld, pantstillelser og garantier

Gjeld som forfaller mer enn fem år etter regnskapsårets slutt

Gjeld til kredittinstitusjoner kr 2 179 528.

Gjeld som er sikret ved pant .o.l	2024	2023
Gjeld til kredittinstitusjoner	5 022 188	5 590 720
Eiendeler stilt som sikkerhet med balanseført verdi av pantet		
Tomter	17 139 479	17 094 679
Bygninger	1 407 797	1 159 306
Driftsløsøre	1 178 647	963 738
SUM	19 725 922	19 217 723

Neste års avdrag på kr 568 500 er klassifisert som kortsiktig gjeld.

Note 6 Datterselskap, TS og FKV

	Kontor- kommune	Eier- andel	Anskaffelses kost	Balanseført verdi	Egenkapital	Resultat
DS/FKV/TS						
Nebbenes Kroer AS	Eidsvoll	100,0 %	50 000	759 520	4 968 632	-25 511
Sum			50 000	759 520	4 968 632	-25 511

Selskapet eier 100 % av aksjene i Nebbenes Kroer AS. Aksjene er oppført i regnskapet som finansielle driftsmidler. Bokført verdi av aksjene er kr 759 520, hvorav kr 659 520 er tilført kapital i form av konsernbidrag som er tillagt aksjenes anskaffelseskost og hvor skattevirkningen er hensyntatt.



Noter

Nebbenes AS

Note 7 Mellomværende med selskap i samme konsern

	2024	2023
Fordringer		
Lån til foretak i samme konsern	7 897 901	7 620 854
Andre fordringer på nærstående selskap	2 400 557	1 881 237
Sum	10 298 458	9 502 091
Gjeld		
Lån fra foretak i samme konsern	16 079 214	17 939 214
Annen kortsiktig gjeld konsern	329 507	4 958
Sum	16 408 721	17 944 172



Ansvarlige partnere:
Svein Brataas
Ole Christian Rasmussen
Per Edwin Engen
Richard Solstad
Bastian Ribsskog Lie

Til generalforsamlingen i Nebbenes AS

Medlem av
Den Norske Revisorforening

UAVHENGIG REVISORS BERETNING

Konklusjon

Vi har revidert årsregnskapet for Nebbenes AS som viser et overskudd på kr 3 402 799. Årsregnskapet består av balanse per 31. desember 2024, resultatregnskap for regnskapsåret avsluttet per denne datoen og noter til årsregnskapet, herunder et sammendrag av viktige regnskapsprinsipper.

Etter vår mening

- oppfyller årsregnskapet gjeldende lovkrav, og
- gir årsregnskapet et rettviseende bilde av selskapets finansielle stilling per 31. desember 2024 og av dets resultater for regnskapsåret avsluttet per denne datoen i samsvar med regnskapslovens regler og god regnskapsskikk i Norge.

Grunnlag for konklusjonen

Vi har gjennomført revisjonen i samsvar med International Standards on Auditing (ISA-ene). Våre oppgaver og plikter i henhold til disse standardene er beskrevet nedenfor under Revisors oppgaver og plikter ved revisjonen av årsregnskapet. Vi er uavhengige av selskapet i samsvar med kravene i relevante lover og forskrifter i Norge og International Code of Ethics for Professional Accountants (inkludert internasjonale uavhengighetsstandarder) utstedt av International Ethics Standards Board for Accountants (IESBA-reglene), og vi har overholdt våre øvrige etiske forpliktelser i samsvar med disse kravene. Innhentet revisjonsbevis er etter vår vurdering tilstrekkelig og hensiktsmessig som grunnlag for vår konklusjon.

Ledelsens ansvar for årsregnskapet

Styret og daglig leder (ledelsen) er ansvarlig for å utarbeide årsregnskapet og for at det gir et rettviseende bilde i samsvar med regnskapslovens regler og god regnskapsskikk i Norge. Ledelsen er også ansvarlig for slik intern kontroll som den finner nødvendig for å kunne utarbeide et årsregnskap som ikke inneholder vesentlig feilinformasjon, verken som følge av misligheter eller utilsiktede feil.

Ved utarbeidelsen av årsregnskapet må ledelsen ta standpunkt til selskapets evne til fortsatt drift og opplyse om forhold av betydning for fortsatt drift. Forutsetningen om fortsatt drift skal legges til grunn for årsregnskapet så lenge det ikke er sannsynlig at virksomheten vil bli avvirket.



Revisors oppgaver og plikter ved revisjonen av årsregnskapet

Vårt mål er å oppnå betryggende sikkerhet for at årsregnskapet som helhet ikke inneholder vesentlig feilinformasjon, verken som følge av misligheter eller utilsiktede feil, og å avgi en revisjonsberetning som inneholder vår konklusjon. Betryggende sikkerhet er en høy grad av sikkerhet, men ingen garanti for at en revisjon utført i samsvar med ISA-ene, alltid vil avdekke vesentlig feilinformasjon. Feilinformasjon kan oppstå som følge av misligheter eller utilsiktede feil. Feilinformasjon er å anse som vesentlig dersom den enkeltvis eller samlet med rimelighet kan forventes å påvirke de økonomiske beslutningene som brukerne foretar på grunnlag av årsregnskapet.

For videre beskrivelse av revisors oppgaver og plikter vises det til:
<https://revisorforeningen.no/revisjonsberetninger>

Oslo, 12.05.2025
BDT Viken AS

Per Edwin Engen
Statsautorisert revisor
(Elektronisk signatur)