



ÅRSREGNSKAPET FOR REGNSKAPSÅRET 2024 - GENERELL INFORMASJON

Enheten

Organisasjonsnummer: 833 580 442
Organisasjonsform: Aksjeselskap
Foretaksnavn: HBL BYGG AS
Forretningsadresse: Hovslagerveien 6
8611 MO I RANA

Regnskapsår

Årsregnskapets periode: 01.01.2024 - 31.12.2024

Konsern

Morselskap i konsern: Nei

Regnskapsregler

Regler for små foretak benyttet: Ja
Benyttet ved utarbeidelsen av årsregnskapet til selskapet: Regnskapslovens alminnelige regler

Årsregnskapet fastsatt av kompetent organ

Bekreftet av representant for selskapet: Martin Lindmark
Dato for fastsettelse av årsregnskapet: 22.01.2025

Grunnlag for avgivelse

År 2024: Årsregnskapet er elektronisk innlevert
År 2023: Tall er hentet fra elektronisk innlevert årsregnskap fra 2024

Det er ikke krav til at årsregnskapet m.v. som sendes til Regnskapsregisteret er undertegnet. Kontrollen på at dette er utført ligger hos revisor/enhetens øverste organ. Sikkerheten ivaretas ved at innsender har rolle/rettighet for innsending av årsregnskapet via Altinn, og ved at det bekreftes at årsregnskapet er fastsatt av kompetent organ.

Brønnøysundregistrene, 25.06.2025



Resultatregnskap

Beløp i: NOK	Note	2024	2023
RESULTATREGNSKAP			
Inntekter			
Salgsinntekt		1 244 330	
Sum inntekter		1 244 330	
Kostnader			
Varekostnad		559 849	
Lønnskostnad	1	641 701	
Annen driftskostnad		145 983	
Sum kostnader		1 347 534	
Driftsresultat	2	-103 203	
Finansinntekter og finanskostnader			
Annen renteinntekt		3	
Sum finansinntekter		3	
Netto finans		3	
Resultat før skattekostnad		-103 200	0
Årsresultat	3	-103 200	0
Årsresultat etter minoritetsinteresser		-103 200	
Totalresultat		-103 200	
Overføringer og disponeringer			
Udekket tap		-103 200	
Sum overføringer og disponeringer		-103 200	



Balanse

Beløp i: NOK	Note	2024	2023
BALANSE - EIENDELER			
Anleggsmidler			
Immaterielle eiendeler			
Sum anleggsmidler		0	0
Omløpsmidler			
Varer			
Fordringer			
Kundefordringer		86 063	
Andre kortsiktige fordringer		20 788	
Sum fordringer		106 851	
Bankinnskudd, kontanter og lignende			
Bankinnskudd, kontanter o.l.		129 261	
Sum bankinnskudd, kontanter og lignende		129 261	
Sum omløpsmidler		236 113	0
SUM EIENDELER		236 113	0
BALANSE - EGENKAPITAL OG GJELD			
Egenkapital			
Innskutt egenkapital			
Aksjekapital		30 000	
Sum innskutt egenkapital		30 000	
Opptjent egenkapital			
Annen egenkapital	2		
Udekket tap		103 200	
Sum opptjent egenkapital		-103 200	
Sum egenkapital	3	-73 200	0



Balanse

Beløp i: NOK	Note	2024	2023
Sum langsiktig gjeld		0	0
Kortsiktig gjeld			
Leverandørgjeld		69 001	
Skyldig offentlige avgifter		105 601	
Annen kortsiktig gjeld		134 711	
Sum kortsiktig gjeld		309 313	
Sum gjeld		309 313	0
SUM EGENKAPITAL OG GJELD		236 113	0



Brønnøysundregistrene

ÅRSREGNSKAP FOR REGNSKAPSÅRET 2024 - GENERELL INFORMASJON

Journalnummer: 2025 565303

Enheten

Organisasjonsnummer: 833 580 442
Organisasjonsform: Aksjeselskap
Foretaksnavn: HBL BYGG AS
Forretningsadresse: Hovslagerveien 6
8611 MO I RANA

Regnskapsår

Årsregnskapets periode: 01.01.2024 - 31.12.2024

Konsern

Morselskap i konsern: Nei

Regnskapsregler

Regler for små foretak benyttet: Ja
Benyttet ved utarbeidelsen av
årsregnskapet til selskapet: Regnskapslovens alminnelige regler

Årsregnskapet fastsatt av kompetent organ

Bekreftet av representant for selskapet: Martin Lindmark
Dato for fastsettelse av årsregnskapet: 22.01.2025

Revisjon

Selskapet har besluttet at årsregnskapet
ikke skal revideres: Ja
Årsregnskapet er utarbeidet av ekstern
autorisert regnskapsfører: Ja
Ekstern autorisert regnskapsfører har i
løpet av regnskapsåret bistått ved den
løpende regnskapsføringen eller utført
andre tjenester for selskapet enn å
utarbeide årsregnskapet: Ja

Grunnlag for avgivelse

År 2024: Årsregnskap er elektronisk innlevert.
År 2023: Tall er hentet fra elektronisk innlevert årsregnskap fra 2024.

Det er ikke krav til at årsregnskapet m.v. som sendes til Regnskapsregisteret er undertegnet. Kontrollen på at dette er utført ligger hos revisor/enhetens øverste organ. Sikkerheten ivaretas ved at innsender har rolle/rettighet for innsending av årsregnskapet via Altinn, og ved at det bekreftes at årsregnskapet er fastsatt av kompetent organ.

Brønnøysundregistrene, 24.06.2025

Brønnøysundregistrene
Postadresse: Postboks 900, 8910 Brønnøysund
Telefon: 75 00 75 00
E-post: firmapost@brreg.no Internett: www.brreg.no
Organisasjonsnummer: 974 760 673



Organisasjonsnr: 833 580 442
HBL BYGG AS

RESULTATREGNSKAP

Beløp i: NOK	Note	2024	2023
RESULTATREGNSKAP			
Inntekter			
Salgsinntekt		1 244 330	
Sum inntekter		1 244 330	
Kostnader			
Varekostnad		559 849	
Lønnskostnad	1	641 701	
Annen driftskostnad		145 983	
Sum kostnader		1 347 534	
Driftsresultat	2	-103 203	
Finansinntekter og finanskostnader			
Annen renteinntekt		3	
Sum finansinntekter		3	
Netto finans		3	
Resultat før skattekostnad		-103 200	0
Årsresultat	3	-103 200	0
Årsresultat etter minoritetsinteresser		-103 200	
Totalresultat		-103 200	
Overføringer og disponeringer			
Udekket tap		-103 200	
Sum overføringer og disponeringer		-103 200	



Organisasjonsnr: 833 580 442
HBL BYGG AS

BALANSE

Beløp i: NOK	Note	2024	2023
--------------	------	------	------

BALANSE - EIENDELER

Anleggsmidler
Immaterielle eiendeler

Sum anleggsmidler		0	0
-------------------	--	---	---

Omløpsmidler
Varer

Fordringer			
Kundefordringer		86 063	
Andre kortsiktige fordringer		20 788	
Sum fordringer		106 851	

Bankinnskudd, kontanter
og lignende

Bankinnskudd, kontanter o. l.		129 261	
Sum bankinnskudd, kontanter og lignende		129 261	

Sum omløpsmidler		236 113	0
------------------	--	---------	---

SUM EIENDELER		236 113	0
----------------------	--	----------------	----------

BALANSE - EGENKAPITAL OG GJELD

Egenkapital

Innskutt egenkapital			
Aksjekapital		30 000	
Sum innskutt egenkapital		30 000	

Opptjent egenkapital

Annen egenkapital	2		
Udekket tap		103 200	
Sum opptjent egenkapital		-103 200	

Sum egenkapital	3	-73 200	0
-----------------	---	---------	---

Sum langsiktig gjeld		0	0
----------------------	--	---	---

Kortsiktig gjeld

Leverandørgjeld		69 001	
Skyldig offentlige avgifter		105 601	
Annen kortsiktig gjeld		134 711	
Sum kortsiktig gjeld		309 313	



Sum gjeld	309 313	0
SUM EGENKAPITAL OG GJELD	236 113	0



Organisasjonsnr: 833 580 442
HBL BYGG AS

NOTEOPPLYSNINGER - SELSKAP - alle poster oppgitt i hele tall

Note

Antall årsverk i regnskapsåret
1.00

Sum Beløp

Balanseført verdi 31.12. Varige driftsmidler Immaterielle eiend.

Konsernregnskap

Morselskapet sitt navn

Forretningskontor for morselskapet

Begrunnelse for at datterselskap er utelatt fra konsolideringen

Samlet beløp - tilknyttet selskap Årets Fjorårets

Samlet beløp - foretak i samme konsern Årets Fjorårets

Samlet beløp - foretak i samme konsern Årets Fjorårets

Samlet beløp - felles kontrollert virksomhet Årets Fjorårets

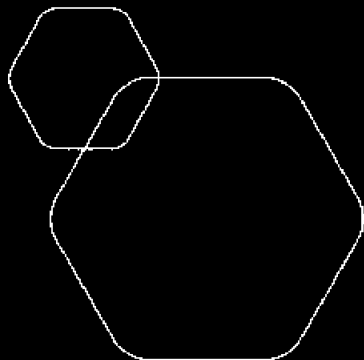
Pantstillelse Beløp

Beholdning av egne aksjer Antall Pålydende Andel av aksjek.



BankID Signing
Martin Lindmark
2025-04-11

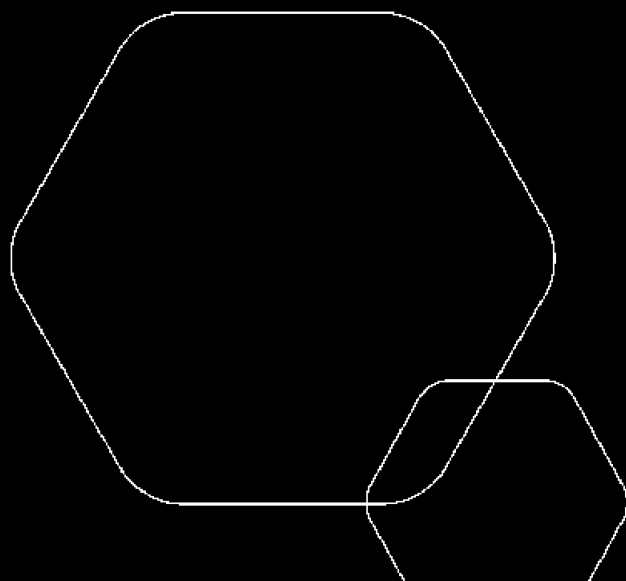
BankID Signing
Kim Rune Bohlin
2025-05-02



Årsregnskap 2024

HBL BYGG AS

Resultatregnskap
Balanse
Noter til regnskapet



Org.nr.: 833 580 442



RESULTATREGNSKAP

HBL BYGG AS

DRIFTSINNEKTER OG DRIFTSKOSTNADER	Note	2024	2023
Salgsinntekt		1 244 330	0
Sum driftsinntekter		1 244 330	0
Varekostnad		559 849	0
Lønnskostnad	1	641 701	0
Annen driftskostnad		145 983	0
Sum driftskostnader		1 347 534	0
Driftsresultat	2	-103 203	0
FINANSINNEKTER OG FINANSKOSTNADER			
Annen renteinntekt		3	0
Resultat av finansposter		3	0
Resultat før skattekostnad		-103 200	0
Årsresultat	3	-103 200	0
OVERFØRINGER			
Overført til udekket tap		103 200	0
Sum overføringer		-103 200	0



BALANSE

HBL BYGG AS

EIENDELER	Note	2024	2023
ANLEGGSMIDLER			
IMMATERIELLE EIENDELER			
VARIGE DRIFTSMIDLER			
FINANSIELLE ANLEGGSMIDLER			
OMLØPSMIDLER			
FORDRINGER			
Kundefordringer		86 063	0
Andre kortsiktige fordringer		20 788	0
Sum fordringer		106 851	0
INVESTERINGER			
Bankinnskudd, kontanter o.l.		129 261	0
Sum omløpsmidler		236 113	0
Sum eiendeler		236 113	0



BALANSE

HBL BYGG AS

EGENKAPITAL OG GJELD	Note	2024	2023
EGENKAPITAL			
INNSKUTT EGENKAPITAL			
Aksjekapital		30 000	0
Sum innskutt egenkapital		30 000	0
OPPTJENT EGENKAPITAL			
Udekket tap		-103 200	0
Sum opptjent egenkapital		-103 200	0
Sum egenkapital	3	-73 200	0
GJELD			
AVSETNING FOR FORPLIKTELSER			
ANNEN LANGSIKTIG GJELD			
KORTSIKTIG GJELD			
Leverandørgjeld		69 001	0
Skyldig offentlige avgifter		105 601	0
Annen kortsiktig gjeld		134 711	0
Sum kortsiktig gjeld		309 313	0
Sum gjeld		309 313	0
Sum egenkapital og gjeld		236 113	0

Styret i HBL BYGG AS

Kim Rune Bohlin
styreleder

Raymond Hagen
styremedlem

Martin Lindmark
styremedlem/daglig leder



Regnskapsprinsipper

Årsregnskapet er satt opp i samsvar med regnskapsloven og NRS 8 - God regnskapsskikk for små foretak.

DRIFTSINNTEKTER

Inntektsføring ved salg av varer skjer på leveringstidspunktet. Tjenester inntektsføres etter hvert som de leveres.

SKATT

Skattekostnaden i resultatregnskapet omfatter både periodens betalbare skatt og endring i utsatt skatt. Utsatt skatt er beregnet med 22 % på grunnlag av de midlertidige forskjeller som eksisterer mellom regnskapsmessige og skattemessige verdier, samt ligningsmessig underskudd til fremføring ved utgangen av regnskapsåret. Skatteøkende og skattereduserende midlertidige forskjeller som reverserer eller kan reverseres i samme periode er utlignet og nettoført.

KLASSIFISERING OG VURDERING AV OMLØPSMIDLER

Omløpsmidler og kortsiktig gjeld omfatter normalt poster som forfaller til betaling innen ett år etter balansedagen, samt poster som knytter seg til varekretsløpet. Omløpsmidler vurderes til laveste verdi av anskaffelseskost og virkelig verdi.

FORDRINGER

Kundefordringer og andre fordringer oppføres til pålydende etter fradrag for avsetning til forventet tap. Avsetning til tap gjøres på grunnlag av en individuell vurdering av de enkelte fordringene.

Note 1 Lønnskostnader og antall årsverk

LØNNSKOSTNADER

	2024	2023
Lønninger	584 494	0
Arbeidsgiveravgift	27 114	0
Pensjonskostnader	24 748	0
Andre ytelser	5 346	0
Sum	641 701	0

Selskapet har i 2024 sysselsatt 2 årsverk.

Note 2 Fortsatt drift

Resultatet for 2024 viser et underskudd på kr. -103 200 etter skatt, mot kr. 0 i 2023. Soliditeten og likviditeten er fortsatt god og det er ikke noe som indikerer at driften ikke kan fortsette. Inntektsregimet for driften gir ikke rom for store overskudd. Det er knyttet betydelig usikkerhet til hvordan inntektsregimet vil utvikle seg fremover. Omsetningen forventer vi vil gi positive, men relativt lite bidrag til resultatet i årene som kommer. Styret vurderer at forutsetningene for fortsatt drift er til stede og legger det til grunn for sin virksomhet.



Note 3 Egenkapital

	Aksjekapital	Overkurs	Annen Innskutt egenkapital	Annen egenkapital	Sum egenkapital
Pr. 31.12.2023	0	0	0	0	0
Årets resultat			30000	-103 200	-73 200
Pr 31.12.2024	0	0	30 000	-103 200	-73 200



GENERALFORSAMLINGSPROTOKOLL

for generalforsamling i

HBL Bygg AS (833580442)

Generalforsamling i HBL Bygg AS ble avholdt 22.01.2025. (Kjempeia mo skytterlag klubbhus)

Følgende aksjonærer var til stede:

Navn:	Antall aksjer/stemmer:	Møtt ved fullmektig – navn:
kim rune bohlin	30%	
Raymond Hagen	30%	
Martin Lindmark	40%	

Således var 100 % av aksjekapitalen representert.

1. Åpning av generalforsamlingen

Styrets leder Kim rune Bohlin åpnet generalforsamlingen.

2. Godkjenning av innkalling og dagsorden

Innkalling og dagsorden ble godkjent.

3. Valg av møteleder og én person til å undertegne protokollen

Kim rune Bohlin ble valgt til møteleder.

Raymond Hagen og Martin Lindmark ble valgt til å undertegne protokollen sammen med møteleder.

4. Årsoppgjør

Selskapets regnskap for 2024 ble gjennomgått, likeledes styrets årsberetning. Det fremlagte resultatregnskap og balanse ble besluttet fastsatt som selskapets offisielle regnskap pr.dags dato

5. Disponering av årsresultatet

Årets underskudd disponeres til udekket tap

6. Godkjenning av godtgjørelse til styrets medlemmer

Generalforsamlingen godkjente godtgjørelse til styret som følger:

Styrets leder: kr 0

Styremedlemmer: kr 0 til hvert styremedlem

7. Valg til styret

Det sittende styret ble gjenvalgt.

8. fremtid året 2025 , hvordan snu underskudd

INTERN



Oppdragsmengde

- Samt noen små jobber i januar Mjølner og bør børson ca 70-80 tusen
- Etterisolering og bordkledning (Granhåjen 8) oppstart Februar (ca 160 tusen eks mva kun arbeid)
- Etterisolering og bordkledning (Sørveien 10 (ca 59tusen eks mva)) oppstart etter granhåjen / samtidig
- Innredning av brakke / container for T.H maskin samt noen små jobber på deres verksted. (ca 70-80 tusen eks mva)
- Tak hammern Raymond hagen (ca 400 tusen eks mva)

Prosjekter vi regner på

-

Gjennomgang av DL og eventuelle saker / problemer .

Flere saker forelå ikke til behandling og generalforsamlingen ble hevet.

Mo i Rana, 22.01.2025

Kim Rune Bohlin
Styrets leder

Raymond Hagen
Styremedlem

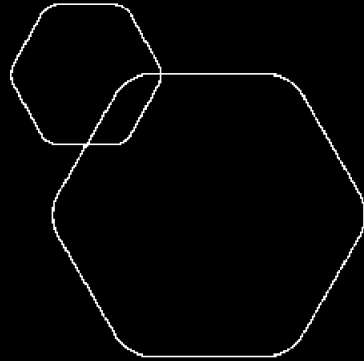
Martin Lindmark
Styremedlem/
Daglig leder

INTERN



BankID Signing
Martin Lindmark
2025-04-11

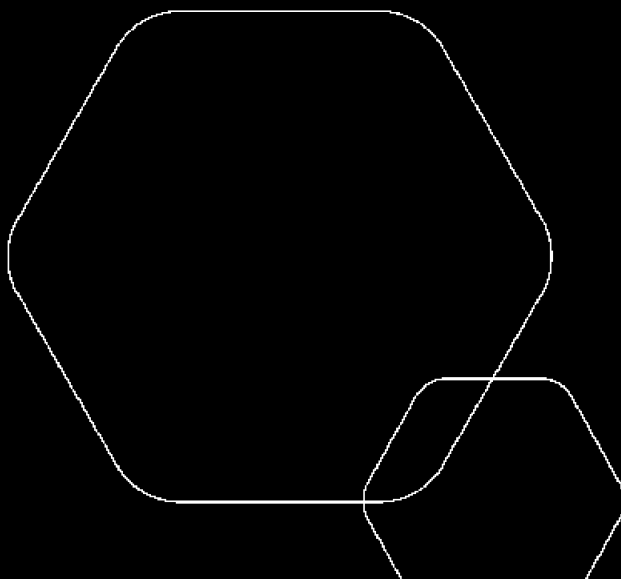
BankID Signing
Kim Rune Bohlin
2025-05-02



Årsregnskap 2024

HBL BYGG AS

Resultatregnskap
Balanse
Noter til regnskapet



Org.nr.: 833 580 442



RESULTATREGNSKAP

HBL BYGG AS

DRIFTSINNEKTER OG DRIFTSKOSTNADER	Note	2024	2023
Salgsinntekt		1 244 330	0
Sum driftsinntekter		1 244 330	0
Varekostnad		559 849	0
Lønnskostnad	1	641 701	0
Annen driftskostnad		145 983	0
Sum driftskostnader		1 347 534	0
Driftsresultat	2	-103 203	0
FINANSINNEKTER OG FINANSKOSTNADER			
Annen renteinntekt		3	0
Resultat av finansposter		3	0
Resultat før skattekostnad		-103 200	0
Årsresultat	3	-103 200	0
OVERFØRINGER			
Overført til udekket tap		103 200	0
Sum overføringer		-103 200	0



BALANSE

HBL BYGG AS

EIENDELER	Note	2024	2023
ANLEGGSMIDLER			
IMMATERIELLE EIENDELER			
VARIGE DRIFTSMIDLER			
FINANSIELLE ANLEGGSMIDLER			
OMLØPSMIDLER			
FORDRINGER			
Kundefordringer		86 063	0
Andre kortsiktige fordringer		20 788	0
Sum fordringer		106 851	0
INVESTERINGER			
Bankinnskudd, kontanter o.l.		129 261	0
Sum omløpsmidler		236 113	0
Sum eiendeler		236 113	0



BALANSE

HBL BYGG AS

EGENKAPITAL OG GJELD	Note	2024	2023
EGENKAPITAL			
INNSKUTT EGENKAPITAL			
Aksjekapital		30 000	0
Sum innskutt egenkapital		30 000	0
OPPTJENT EGENKAPITAL			
Udekket tap		-103 200	0
Sum opptjent egenkapital		-103 200	0
Sum egenkapital	3	-73 200	0
GJELD			
AVSETNING FOR FORPLIKTELSER			
ANNEN LANGSIKTIG GJELD			
KORTSIKTIG GJELD			
Leverandørgjeld		69 001	0
Skyldig offentlige avgifter		105 601	0
Annen kortsiktig gjeld		134 711	0
Sum kortsiktig gjeld		309 313	0
Sum gjeld		309 313	0
Sum egenkapital og gjeld		236 113	0

Styret i HBL BYGG AS

Kim Rune Bohlin
styreleder

Raymond Hagen
styremedlem

Martin Lindmark
styremedlem/daglig leder



Regnskapsprinsipper

Årsregnskapet er satt opp i samsvar med regnskapsloven og NRS 8 - God regnskapsskikk for små foretak.

DRIFTSINNTEKTER

Inntektsføring ved salg av varer skjer på leveringstidspunktet. Tjenester inntektsføres etter hvert som de leveres.

SKATT

Skattekostnaden i resultatregnskapet omfatter både periodens betalbare skatt og endring i utsatt skatt. Utsatt skatt er beregnet med 22 % på grunnlag av de midlertidige forskjeller som eksisterer mellom regnskapsmessige og skattemessige verdier, samt ligningsmessig underskudd til fremføring ved utgangen av regnskapsåret. Skatteøkende og skattereduserende midlertidige forskjeller som reverserer eller kan reverseres i samme periode er utlignet og nettoført.

KLASSIFISERING OG VURDERING AV OMLØPSMIDLER

Omløpsmidler og kortsiktig gjeld omfatter normalt poster som forfaller til betaling innen ett år etter balansedagen, samt poster som knytter seg til varekretsløpet. Omløpsmidler vurderes til laveste verdi av anskaffelseskost og virkelig verdi.

FORDRINGER

Kundefordringer og andre fordringer oppføres til pålydende etter fradrag for avsetning til forventet tap. Avsetning til tap gjøres på grunnlag av en individuell vurdering av de enkelte fordringene.

Note 1 Lønnskostnader og antall årsverk

LØNNSKOSTNADER

	2024	2023
Lønninger	584 494	0
Arbeidsgiveravgift	27 114	0
Pensjonskostnader	24 748	0
Andre ytelser	5 346	0
Sum	641 701	0

Selskapet har i 2024 sysselsatt 2 årsverk.

Note 2 Fortsatt drift

Resultatet for 2024 viser et underskudd på kr. -103 200 etter skatt, mot kr. 0 i 2023. Soliditeten og likviditeten er fortsatt god og det er ikke noe som indikerer at driften ikke kan fortsette. Inntektsregimet for driften gir ikke rom for store overskudd. Det er knyttet betydelig usikkerhet til hvordan inntektsregimet vil utvikle seg fremover. Omsetningen forventer vi vil gi positive, men relativt lite bidrag til resultatet i årene som kommer. Styret vurderer at forutsetningene for fortsatt drift er til stede og legger det til grunn for sin virksomhet.



Note 3 Egenkapital

	Aksjekapital	Overkurs	Annen Innskutt egenkapital	Annen egenkapital	Sum egenkapital
Pr. 31.12.2023	0	0	0	0	0
Årets resultat			30000	-103 200	-73 200
Pr 31.12.2024	0	0	30 000	-103 200	-73 200