



ÅRSREGNSKAPET FOR REGNSKAPSÅRET 2022 - GENERELL INFORMASJON

Enheten

Organisasjonsnummer: 916 495 277
Organisasjonsform: Aksjeselskap
Foretaksnavn: KCUV INVEST AS
Forretningsadresse: Slemdalsveien 70B
0370 OSLO

Regnskapsår

Årsregnskapets periode: 01.01.2022 - 31.12.2022

Konsern

Morselskap i konsern: Nei

Regnskapsregler

Regler for små foretak benyttet: Ja
Benyttet ved utarbeidelsen av årsregnskapet til selskapet: Regnskapslovens alminnelige regler

Årsregnskapet fastsatt av kompetent organ

Bekreftet av representant for selskapet: ECIT VEIBY AKONTO AS
Dato for fastsettelse av årsregnskapet: 30.06.2023

Grunnlag for avgivelse

År 2022: Årsregnskapet er elektronisk innlevert
År 2021: Tall er hentet fra elektronisk innlevert årsregnskap fra 2022

Det er ikke krav til at årsregnskapet m.v. som sendes til Regnskapsregisteret er undertegnet. Kontrollen på at dette er utført ligger hos revisor/enhetens øverste organ. Sikkerheten ivaretas ved at innsender har rolle/rettighet for innsending av årsregnskapet via Altinn, og ved at det bekreftes at årsregnskapet er fastsatt av kompetent organ.

Brønnøysundregistrene, 18.06.2024



Resultatregnskap

Beløp i: NOK	Note	2022	2021
RESULTATREGNSKAP			
Kostnader			
Lønnskostnad	1		
Annen driftskostnad	1	8 612	8 906
Sum kostnader		8 612	8 906
Driftsresultat		-8 612	-8 906
Finansinntekter og finanskostnader			
Annen renteinntekt	2	126 126	74 769
Sum finansinntekter		126 126	74 769
Netto finans		126 126	74 769
Ordinært resultat før skattekostnad		117 514	65 863
Skattekostnad på resultat	3	25 853	14 490
Ordinært resultat etter skattekostnad		91 661	51 373
Årsresultat		91 661	51 373
Årsresultat etter minoritetsinteresser		91 661	51 373
Totalresultat		91 661	51 373
Overføringer og disponeringer			
Avsatt til annen egenkapital		91 661	51 373
Sum overføringer og disponeringer	4	91 661	51 373



Balanse

Beløp i: NOK	Note	2022	2021
BALANSE - EIENDELER			
Anleggsmidler			
Immaterielle eiendeler			
Utsatt skattefordel	3		
Finansielle anleggsmidler			
Investeringer i aksjer og andeler	5	1	1
Andre langsiktige fordringer	2		
Sum finansielle anleggsmidler		1	1
Sum anleggsmidler		1	1
Omløpsmidler			
Varer			
Fordringer			
Kundefordringer	2		
Andre kortsiktige fordringer	2	5 171 005	5 059 373
Sum fordringer		5 171 005	5 059 373
Bankinnskudd, kontanter og lignende			
Bankinnskudd, kontanter o.l.		30 178	30 173
Sum bankinnskudd, kontanter og lignende		30 178	30 173
Sum omløpsmidler		5 201 183	5 089 546
SUM EIENDELER		5 201 184	5 089 547
BALANSE - EGENKAPITAL OG GJELD			
Egenkapital			
Innskutt egenkapital			
Aksjekapital	6	30 000	30 000
Beholdning av egne aksjer	6		
Sum innskutt egenkapital		30 000	30 000



Balanse

Beløp i: NOK	Note	2022	2021
Opptjent egenkapital			
Annen egenkapital		5 136 719	5 045 057
Sum opptjent egenkapital		5 136 719	5 045 057
Sum egenkapital	4	5 166 719	5 075 057
Gjeld			
Langsiktig gjeld			
Utsatt skatt	3		
Annen langsiktig gjeld			
Øvrig langsiktig gjeld	2		
Sum langsiktig gjeld		0	0
Kortsiktig gjeld			
Leverandørgjeld	2		
Betalbar skatt	3	25 853	14 490
Annen kortsiktig gjeld	2	8 612	
Sum kortsiktig gjeld		34 465	14 490
Sum gjeld		34 465	14 490
SUM EGENKAPITAL OG GJELD		5 201 184	5 089 547



Brønnøysundregistrene

ÅRSREGNSKAP FOR REGNSKAPSÅRET 2022 - GENERELL INFORMASJON

Journalnummer: 2023 593236

Enheten

Organisasjonsnummer: 916 495 277
Organisasjonsform: Aksjeselskap
Foretaksnavn: KCUV INVEST AS
Forretningsadresse: Slemdalsveien 70B
0370 OSLO

Regnskapsår

Årsregnskapets periode: 01.01.2022 - 31.12.2022

Konsern

Morselskap i konsern: Nei

Regnskapsregler

Regler for små foretak benyttet: Ja
Benyttet ved utarbeidelsen av
årsregnskapet til selskapet: Regnskapslovens alminnelige regler

Årsregnskapet fastsatt av kompetent organ

Bekreftet av representant for selskapet: ECIT VEIBY AKONTO AS
Dato for fastsettelse av årsregnskapet: 30.06.2023

Revisjon

Selskapet har besluttet at årsregnskapet
ikke skal revideres: Ja
Årsregnskapet er utarbeidet av ekstern
autorisert regnskapsfører: Ja
Ekstern autorisert regnskapsfører har i
løpet av regnskapsåret bistått ved den
løpende regnskapsføringen eller utført
andre tjenester for selskapet enn å
utarbeide årsregnskapet: Ja

Grunnlag for avgivelse

År 2022: Årsregnskap er elektronisk innlevert.
År 2021: Tall er hentet fra elektronisk innlevert årsregnskap fra 2022.

Det er ikke krav til at årsregnskapet m.v. som sendes til Regnskapsregisteret er undertegnet. Kontrollen på at dette er utført ligger hos revisor/enhetens øverste organ. Sikkerheten ivaretas ved at innsender har rolle/rettighet for innsending av årsregnskapet via Altinn, og ved at det bekreftes at årsregnskapet er fastsatt av kompetent organ.

Brønnøysundregistrene, 10.07.2023

Brønnøysundregistrene
Postadresse: Postboks 900, 8910 Brønnøysund
Telefon: 75 00 75 00
E-post: firmapost@brreg.no Internett: www.brreg.no
Organisasjonsnummer: 974 760 673



Organisasjonsnr: 916 495 277
KCUV INVEST AS

RESULTATREGNSKAP

Beløp i: NOK	Note	2022	2021
RESULTATREGNSKAP			
Kostnader			
Lønnskostnad	1		
Annen driftskostnad	1	8 612	8 906
Sum kostnader		8 612	8 906
Driftsresultat		-8 612	-8 906
Finansinntekter og finanskostnader			
Annen renteinntekt	2	126 126	74 769
Sum finansinntekter		126 126	74 769
Netto finans		126 126	74 769
Ordinært resultat før skattekostnad			
Skattekostnad på resultat	3	25 853	14 490
Ordinært resultat etter skattekostnad		91 661	51 373
Årsresultat		91 661	51 373
Årsresultat etter minoritetsinteresser		91 661	51 373
Totalresultat		91 661	51 373
Overføringer og disponeringer			
Avsatt til annen egenkapital		91 661	51 373
Sum overføringer og disponeringer	4	91 661	51 373



Organisasjonsnr: 916 495 277
KCUV INVEST AS

BALANSE

Beløp i: NOK	Note	2022	2021
BALANSE - EIENDELER			
Anleggsmidler			
Immaterielle eiendeler			
Utsatt skattefordel	3		
Finansielle anleggsmidler			
Investeringer i aksjer og andeler	5	1	1
Andre langsiktige fordringer	2		
Sum finansielle anleggsmidler		1	1
Sum anleggsmidler		1	1
Omløpsmidler			
Varer			
Fordringer			
Kundefordringer	2		
Andre kortsiktige fordringer	2	5 171 005	5 059 373
Sum fordringer		5 171 005	5 059 373
Bankinnskudd, kontanter og lignende			
Bankinnskudd, kontanter o. l.		30 178	30 173
Sum bankinnskudd, kontanter og lignende		30 178	30 173
Sum omløpsmidler		5 201 183	5 089 546
SUM EIENDELER		5 201 184	5 089 547
BALANSE - EGENKAPITAL OG GJELD			
Egenkapital			
Innskutt egenkapital			
Aksjekapital	6	30 000	30 000
Beholdning av egne aksjer	6		
Sum innskutt egenkapital		30 000	30 000
Opptjent egenkapital			
Annen egenkapital		5 136 719	5 045 057
Sum opptjent egenkapital		5 136 719	5 045 057



Sum egenkapital	4	5 166 719	5 075 057
Gjeld			
Langsiktig gjeld			
Utsatt skatt	3		
Annen langsiktig gjeld			
Øvrig langsiktig gjeld	2		
Sum langsiktig gjeld		0	0
Kortsiktig gjeld			
Leverandørgjeld	2		
Betalbar skatt	3	25 853	14 490
Annen kortsiktig gjeld	2	8 612	
Sum kortsiktig gjeld		34 465	14 490
Sum gjeld		34 465	14 490
SUM EGENKAPITAL OG GJELD		5 201 184	5 089 547



Organisasjonsnr: 916 495 277
KCUV INVEST AS

NOTEOPPLYSNINGER - SELSKAP - alle poster oppgitt i hele tall

Note

Antall årsverk i regnskapsåret
0.00

Sum Beløp

Balanseført verdi 31.12. Varige driftsmidler Immaterielle eiend.

Konsernregnskap

Morselskapet sitt navn

Forretningskontor for morselskapet

Begrunnelse for at datterselskap er utelatt fra konsolideringen

Samlet beløp - tilknyttet selskap Årets Fjorårets

Samlet beløp - foretak i samme konsern Årets Fjorårets

Samlet beløp - foretak i samme konsern Årets Fjorårets

Samlet beløp - felles kontrollert virksomhet Årets Fjorårets

Pantstillelse Beløp

Beholdning av egne aksjer Antall Pålydende Andel av aksjek.



ÅRSREGNSKAP 2022

Kcuv Invest AS
916 495 277

Resultatregnskap
Balanse
Noter til regnskapet

Utarbeidet av:
ecit



Resultatregnskap Kcuv Invest AS

Driftsinntekter og driftskostnader	Note	2022	2021
Annen driftskostnad	1	8 612	8 906
Sum driftskostnader		8 612	8 906
Driftsresultat		-8 612	-8 906
Finansinntekter og finanskostnader			
Annen renteinntekt	2	126 126	74 769
Resultat av finansposter		126 126	74 769
Resultat før skattekostnad		117 514	65 863
Skattekostnad på resultat	3	25 853	14 490
Resultat		91 661	51 373
Årsresultat		91 661	51 373
Overføringer			
Avsatt til annen egenkapital		91 661	51 373
Sum overføringer	4	91 661	51 373



Balanse
Kcuv Invest AS

Eiendeler	Note	2022	2021
Anleggsmidler			
Finansielle anleggsmidler			
Investeringer i aksjer og andeler	5	<u>1</u>	<u>1</u>
Sum finansielle anleggsmidler		1	1
Sum anleggsmidler		1	1
Omløpsmidler			
Fordringer			
Andre kortsiktige fordringer	2	<u>5 171 005</u>	<u>5 059 373</u>
Sum fordringer		5 171 005	5 059 373
Bankinnskudd, kontanter o.l.		30 178	30 173
Sum omløpsmidler		5 201 183	5 089 546
Sum eiendeler		5 201 184	5 089 547



Balanse
Kcuv Invest AS

Egenkapital og gjeld	Note	2022	2021
Innskutt egenkapital			
Aksjekapital	6	30 000	30 000
Sum innskutt egenkapital		30 000	30 000
Opptjent egenkapital			
Annen egenkapital		5 136 719	5 045 057
Sum opptjent egenkapital		5 136 719	5 045 057
Sum egenkapital	4	5 166 719	5 075 057
Gjeld			
Kortsiktig gjeld			
Betalbar skatt	3	25 853	14 490
Annen kortsiktig gjeld	2	8 612	0
Sum kortsiktig gjeld		34 465	14 490
Sum gjeld		34 465	14 490
Sum egenkapital og gjeld		5 201 184	5 089 547

Oslo, 15.06.2023
Styret i Kcuv Invest AS

Kjell Christian Ulrichsen
styreleder



Regnskapsprinsipper

Årsregnskapet er satt opp i samsvar med regnskapsloven og NRS 8 - God regnskapsskikk for små foretak. Årsregnskapet settes opp under forutsetning om fortsatt drift.

Skatt

Skattekostnaden i resultatregnskapet omfatter både periodens betalbare skatt og endring i utsatt skatt. Utsatt skatt er beregnet med 22 % på grunnlag av de midlertidige forskjeller som eksisterer mellom regnskapsmessige og skattemessige verdier, samt ligningsmessig underskudd til fremføring ved utgangen av regnskapsåret. Skatteøkende og skattereduserende midlertidige forskjeller som reverserer eller kan reverseres i samme periode er utlignet og nettoført.

Klassifisering og vurdering av anleggsmidler

Markedsbaserte finansielle anleggsmidler vurderes etter laveste verdis prinsipp.

Klassifisering og vurdering av omløpsmidler

Omløpsmidler og kortsiktig gjeld omfatter normalt poster som forfaller til betaling innen ett år etter balansedagen, samt poster som knytter seg til varekretsløpet. Omløpsmidler vurderes til laveste verdi av anskaffelseskost og virkelig verdi.

Fordringer

Kundefordringer og andre fordringer oppføres til pålydende etter fradrag for avsetning til forventet tap. Avsetning til tap gjøres på grunnlag av en individuell vurdering av de enkelte fordringene.

Note 1 Lønnskostnader

Kucv Invest AS har ikke hatt lønns- eller personalkostnader i 2022 og det foreligger heller ingen slike forpliktelser. Selskapet har derfor ikke plikt til å tegne obligatorisk tjenstepensjon. Foretaket har ingen ansatte.

Note 2 Mellomværende med selskap i samme konsern m.v.

	Kundefordringer		Andre fordringer	
	2022	2021	2022	2021
Foretak i samme konsern	0	0	5 171 005	5 059 373
Sum	0	0	5 171 005	5 059 373

	Leverandørgjeld		Annen kortsiktig gjeld	
	2022	2021	2022	2021
Sum	0	0	0	0

Beløpet er rente-beregnet.



Note 3 Skatt

Årets skattekostnad	2022	2021
Resultatført skatt på ordinært resultat:		
Betalbar skatt	25 853	14 490
Endring i utsatt skattefordel	0	0
Skattekostnad ordinært resultat	25 853	14 490
Skattepliktig inntekt:		
Resultat før skatt	117 514	65 863
Permanente forskjeller	0	0
Skattepliktig inntekt	117 514	65 863
Betalbar skatt i balansen:		
Betalbar skatt på årets resultat	25 853	14 490
Sum betalbar skatt i balansen	25 853	14 490

Skatteeffekten av midlertidige forskjeller som har gitt opphav til utsatt skatt og utsatte skattefordeler, spesifisert på typer av midlertidige forskjeller

	2022	2021	Endring
Utsatt skatt (22 %)	0	0	0

Note 4 Egenkapital

	Aksjekapital	Annen egenkapital	Sum egenkapital
Pr. 31.12.2021	30 000	5 045 057	5 075 057
Årets resultat		91 661	91 661
Pr 31.12.2022	30 000	5 136 719	5 166 719

Note 5 Verdipapirer

	Eierandel	Anskaffelses kost	Balanseført verdi
Anleggsmidler			
Ulfoss Invest AS	0,8%	1	1
Sum		1	1

Selskapet eier 5 000 aksjer i Ulfoss Invest AS.



Note 6 Aksjonærer

Aksjekapitalen i Kcuv Invest AS pr. 31.12 består av følgende aksjeklasser:

	Antall	Pålydende	Bokført
A-aksjer	1	100,0	100
B-aksjer	299	100,0	29 900
Sum	300		30 000

Eierstruktur

De største aksjonærene i % pr. 31.12 var:

	A-aksjer	B-aksjer	Sum	Eierandel	Stemmeandel
Kjell Conrad Ulrichsen Vignæs		299	299	99,7	99,7
Sum øvrige	1		1	0,3	0,3
Totalt antall aksjer	1	299	300	100,0	100,0

Aksjer og opsjoner eiet av medlemmer i styret og daglig leder:

Navn	Verv	A-aksjer	B-aksjer	Sum
Kjell Christian Ulrichsen	styreleder	1	0	1
Totalt antall aksjer		1	0	1



**Ordinær generalforsamling i
Kcuv Invest AS**

ble avholdt den 15.06.2023 i OSLO

Tilstede var: Kjell Christian Ulrichsen

Således var 100% av stemmeberettigede aksjer representert.

Til behandling forelå:

Valg av møteleder

Kjell Christian Ulrichsen ble valgt til å lede møtet.

Godkjenning av innkallingen

Det fremkom ikke bemerkninger til innkallelsen, og denne ble således godkjent.

Valg av representant til å undertegne protokollen sammen med møtelederen

Kjell Christian Ulrichsen ble valgt til å undertegne protokollen sammen med møteleder.

Godkjenning av styrets forslag til årsregnskap, herunder utdeling av utbytte


Styrets forslag til selskapets årsregnskap ble gjennomgått.


Årsregnskapet ble enstemmig godkjent.

Det ble vedtatt å anvende årets resultat i overensstemmelse med styrets forslag.

30.06.2023

OSLO, 15.06.2023


Møteleder


Valgt til å underskrive protokollen



ÅRSREGNSKAP 2022

Kcuv Invest AS
916 495 277

Resultatregnskap
Balanse
Noter til regnskapet

Utarbeidet av:

ecit



Resultatregnskap Kcuv Invest AS

Driftsinntekter og driftskostnader	Note	2022	2021
Annen driftskostnad	1	8 612	8 906
Sum driftskostnader		8 612	8 906
Driftsresultat		-8 612	-8 906
Finansinntekter og finanskostnader			
Annen renteinntekt	2	126 126	74 769
Resultat av finansposter		126 126	74 769
Resultat før skattekostnad		117 514	65 863
Skattekostnad på resultat	3	25 853	14 490
Resultat		91 661	51 373
Årsresultat		91 661	51 373
Overføringer			
Avsatt til annen egenkapital		91 661	51 373
Sum overføringer	4	91 661	51 373



Balanse
Kcuv Invest AS


Eiendeler	Note	2022	2021
Anleggsmidler			
Finansielle anleggsmidler			
Investeringer i aksjer og andeler	5	<u>1</u>	<u>1</u>
Sum finansielle anleggsmidler		<u>1</u>	<u>1</u>
Sum anleggsmidler		<u>1</u>	<u>1</u>
Omløpsmidler			
Fordringer			
Andre kortsiktige fordringer	2	<u>5 171 005</u>	<u>5 059 373</u>
Sum fordringer		<u>5 171 005</u>	<u>5 059 373</u>
Bankinnskudd, kontanter o.l.		30 178	30 173
Sum omløpsmidler		<u>5 201 183</u>	<u>5 089 546</u>
Sum eiendeler		<u>5 201 184</u>	<u>5 089 547</u>



Balanse
Kcuv Invest AS

Egenkapital og gjeld	Note	2022	2021
Innskutt egenkapital			
Aksjekapital	6	30 000	30 000
Sum innskutt egenkapital		30 000	30 000
Opptjent egenkapital			
Annen egenkapital		5 136 719	5 045 057
Sum opptjent egenkapital		5 136 719	5 045 057
Sum egenkapital	4	5 166 719	5 075 057
Gjeld			
Kortsiktig gjeld			
Betalbar skatt	3	25 853	14 490
Annen kortsiktig gjeld	2	8 612	0
Sum kortsiktig gjeld		34 465	14 490
Sum gjeld		34 465	14 490
Sum egenkapital og gjeld		5 201 184	5 089 547

30.06.2023
Oslo, 18.06.2023
Styret i Kcuv Invest AS


Kjell Christian Ulrichsen
styreleder



Regnskapsprinsipper

Årsregnskapet er satt opp i samsvar med regnskapsloven og NRS 8 - God regnskapsskikk for små foretak. Årsregnskapet settes opp under forutsetning om fortsatt drift.

Skatt

Skattekostnaden i resultatregnskapet omfatter både periodens betalbare skatt og endring i utsatt skatt. Utsatt skatt er beregnet med 22 % på grunnlag av de midlertidige forskjeller som eksisterer mellom regnskapsmessige og skattemessige verdier, samt ligningsmessig underskudd til fremføring ved utgangen av regnskapsåret. Skatteøkende og skattereduserende midlertidige forskjeller som reverserer eller kan reverseres i samme periode er utlignet og nettoført.

Klassifisering og vurdering av anleggsmidler

Markedsbaserte finansielle anleggsmidler vurderes etter laveste verdis prinsipp.

Klassifisering og vurdering av omløpsmidler

Omløpsmidler og kortsiktig gjeld omfatter normalt poster som forfaller til betaling innen ett år etter balansedagen, samt poster som knytter seg til varekretsløpet. Omløpsmidler vurderes til laveste verdi av anskaffelseskost og virkelig verdi.

Fordringer

Kundefordringer og andre fordringer oppføres til pålydende etter fradrag for avsetning til forventet tap. Avsetning til tap gjøres på grunnlag av en individuell vurdering av de enkelte fordringene.

Note 1 Lønnskostnader

Kcuv Invest AS har ikke hatt lønns- eller personalkostnader i 2022 og det foreligger heller ingen slike forpliktelser. Selskapet har derfor ikke plikt til å tegne obligatorisk tjenstepensjon. Foretaket har ingen ansatte.

Note 2 Mellomværende med selskap i samme konsern m.v.

	Kundefordringer		Andre fordringer	
	2022	2021	2022	2021
Foretak i samme konsern	0	0	5 171 005	5 059 373
Sum	0	0	5 171 005	5 059 373

	Leverandørgjeld		Annen kortsiktig gjeld	
	2022	2021	2022	2021
Sum	0	0	0	0

Beløpet er rente-beregnet.



Note 3 Skatt

Årets skattekostnad	2022	2021
Resultatført skatt på ordinært resultat:		
Betalbar skatt	25 853	14 490
Endring i utsatt skattefordel	0	0
Skattekostnad ordinært resultat	25 853	14 490
Skattepliktig inntekt:		
Resultat før skatt	117 514	65 863
Permanente forskjeller	0	0
Skattepliktig inntekt	117 514	65 863
Betalbar skatt i balansen:		
Betalbar skatt på årets resultat	25 853	14 490
Sum betalbar skatt i balansen	25 853	14 490

Skatteeffekten av midlertidige forskjeller som har gitt opphav til utsatt skatt og utsatte skattefordeler, spesifisert på typer av midlertidige forskjeller

	2022	2021	Endring
Utsatt skatt (22 %)	0	0	0

Note 4 Egenkapital

	Aksjekapital	Annen egenkapital	Sum egenkapital
Pr. 31.12.2021	30 000	5 045 057	5 075 057
Årets resultat		91 661	91 661
Pr 31.12.2022	30 000	5 136 719	5 166 719

Note 5 Verdipapirer

	Eierandel	Anskaffelses kost	Balanseført verdi
Anleggsmidler			
Ulfoss Invest AS	0,8%	1	1
Sum		1	1

Selskapet eier 5 000 aksjer i Ulfoss Invest AS.



Note 6 Aksjonærer

Aksjekapitalen i Kcuv Invest AS pr. 31.12 består av følgende aksjeklasser:

	Antall	Pålydende	Bokført
A-aksjer	1	100,0	100
B-aksjer	299	100,0	29 900
Sum	300		30 000

Eierstruktur

De største aksjonærene i % pr. 31.12 var:

	A-aksjer	B-aksjer	Sum	Eierandel	Stemmeandel
Kjell Conrad Ulrichsen Vignæs		299	299	99,7	99,7
Sum øvrige	1		1	0,3	0,3
Totalt antall aksjer	1	299	300	100,0	100,0

Aksjer og opsjoner eiet av medlemmer i styret og daglig leder:

Navn	Verv	A-aksjer	B-aksjer	Sum
Kjell Christian Ulrichsen	styreleder	1	0	1
Totalt antall aksjer		1	0	1