



ÅRSREGNSKAPET FOR REGNSKAPSÅRET 2021 - GENERELL INFORMASJON

Enheten

Organisasjonsnummer: 930 237 582
Organisasjonsform: Aksjeselskap
Foretaksnavn: AS Fansea
Forretningsadresse: Villaveien 4
0371 OSLO

Regnskapsår

Årsregnskapets periode: 01.01.2021 - 31.12.2021

Konsern

Morselskap i konsern: Nei

Regnskapsregler

Regler for små foretak benyttet: Ja
Benyttet ved utarbeidelsen av årsregnskapet til selskapet: Regnskapslovens alminnelige regler

Årsregnskapet fastsatt av kompetent organ

Bekreftet av representant for selskapet: AMBLE MATTHIAS P PLATOU

Dato for fastsettelse av årsregnskapet: 31.05.2022

Grunnlag for avgivelse

År 2021: Årsregnskapet er elektronisk innlevert
År 2020: Tall er hentet fra elektronisk innlevert årsregnskap fra 2021

Det er ikke krav til at årsregnskapet m.v. som sendes til Regnskapsregisteret er undertegnet. Kontrollen på at dette er utført ligger hos revisor/enhetens øverste organ. Sikkerheten ivaretas ved at innsender har rolle/rettighet for innsending av årsregnskapet via Altinn, og ved at det bekreftes at årsregnskapet er fastsatt av kompetent organ.

Brønnøysundregistrene, 27.06.2023



Brønnøysundregistrene

Brønnøysundregistrene Årsregnskap regnskapsåret 2021 for 930237582

Postadresse: 8910 Brønnøysund

Telefoner: Opplysningstelefonen 75 00 75 00 Telefaks 75 00 75 05

E-post: firmapost@brreg.no Internett: www.brreg.no

Organisasjonsnummer: 974 760 673



Resultatregnskap

Beløp i: NOK	Note	2021	2020
RESULTATREGNSKAP			
Inntekter			
Gevinst ved salg av verdipapirer		27 326 744	10 776 887
Sum inntekter		27 326 744	10 776 887
Kostnader			
Tap ved salg verdipapirer		2 582 913	9 997 819
Administrasjonskostnader		139 127	325 594
Sum kostnader		2 722 040	10 323 413
Driftsresultat		24 604 705	453 474
Finansinntekter og finanskostnader			
Utdelinger på andeler		16 890 479	610 969
Annen renteinntekt		493	194 134
Aksjeutbytte		9 361 397	15 783 907
Annen finansinntekt		99 751	1 709 537
Verdiregulering omløpsmidler	5	33 641 213	2 375 095
Sum finansinntekter		59 993 333	20 673 642
Verdireduksjon markedsbaserte omløpsmidler	5		
Nedskrivning av finansielle eiendeler	2	8 577 897	-3 770 000
Annen rentekostnad		17 528	279 440
Annen finanskostnad		163 099	1 097 932
Sum finanskostnader		8 758 524	-2 392 628
Netto finans		51 234 810	23 066 270
Ordinært resultat før skattekostnad		75 839 514	23 519 744
Skattekostnad	9	4 235 202	1 931 693
Ordinært resultat etter skattekostnad		71 604 312	21 588 051
Årsresultat		71 604 312	21 588 051
Årsresultat etter minoritetsinteresser		71 604 312	21 588 051



Resultatregnskap

Beløp i: NOK	Note	2021	2020
Totalresultat		71 604 312	21 588 051
Overføringer og disponeringer			
Avsatt til annen egenkapital	7	71 604 312	21 588 051
Sum overføringer og disponeringer		71 604 312	21 588 051



Balanse

Beløp i: NOK	Note	2021	2020
BALANSE - EIENDELER			
Anleggsmidler			
Immaterielle eiendeler			
Utsatt skattefordel	9	247 233	
Sum immaterielle eiendeler		247 233	
Finansielle anleggsmidler			
Investeringer i deltakerlignende selskap	2	8 095 355	21 183 571
Investering i aksjer	3	249 816	16 119 166
Andre langsiktige fordringer	4	338 000	2 010 869
Sum finansielle anleggsmidler		8 683 171	39 313 606
Sum anleggsmidler		8 930 404	39 313 606
Omløpsmidler			
Varer			
Fordringer			
Andre kortsiktige fordringer			160 489
Sum fordringer			160 489
Investeringer			
Markedsbaserte aksjer	5	251 531 654	139 991 991
Andre markedsbaserte finansielle instrumenter	5	10 121 144	14 001 340
Sum investeringer		261 652 798	153 993 331
Bankinnskudd, kontanter og lignende			
Bankinnskudd, kontanter o.l.		1 180 335	5 634 139
Sum bankinnskudd, kontanter og lignende		1 180 335	5 634 139
Sum omløpsmidler		262 833 133	159 787 959
SUM EIENDELER		271 763 537	199 101 565

BALANSE - EGENKAPITAL OG GJELD



Balanse

Beløp i: NOK	Note	2021	2020
Egenkapital			
Innskutt egenkapital			
Aksjekapital	7, 8	6 627 600	6 627 600
Overkurs	7	18 343 100	18 343 100
Annen innskutt egenkapital	7	2 359 940	2 359 940
Sum innskutt egenkapital		27 330 640	27 330 640
Opptjent egenkapital			
Annen egenkapital	7	239 706 759	168 102 446
Sum opptjent egenkapital		239 706 759	168 102 446
Sum egenkapital		267 037 399	195 433 087
Gjeld			
Langsiktig gjeld			
Utsatt skatt	9		185 730
Sum avsetninger for forpliktelser			185 730
Annen langsiktig gjeld			
Sum langsiktig gjeld		0	185 730
Kortsiktig gjeld			
Leverandørgjeld			7 009
Betalbar skatt	9	4 668 165	3 475 739
Annen kortsiktig gjeld		57 973	
Sum kortsiktig gjeld		4 726 138	3 482 748
Sum gjeld		4 726 138	3 668 478
SUM EGENKAPITAL OG GJELD		271 763 537	199 101 565



Brønnøysundregistrene

ÅRSREGNSKAP FOR REGNSKAPSÅRET 2021 - GENERELL INFORMASJON

Journalnummer: 2022 418115

Enheten

Organisasjonsnummer: 930 237 582
Organisasjonsform: Aksjeselskap
Foretaksnavn: AS Fansea
Forretningsadresse: Villaveien 4
0371 OSLO

Regnskapsår

Årsregnskapets periode: 01.01.2021 - 31.12.2021

Konsern

Morselskap i konsern: Nei

Regnskapsregler

Regler for små foretak benyttet: Ja
Benyttet ved utarbeidelsen av
årsregnskapet til selskapet: Regnskapslovens alminnelige regler

Årsregnskapet fastsatt av kompetent organ

Bekreftet av representant for selskapet: AMBLE MATHIAS P PLATOU
Dato for fastsettelse av årsregnskapet: 31.05.2022

Revisjon

Ekstern autorisert regnskapsfører har i løpet av regnskapsåret bistått ved den løpende regnskapsføringen eller utført andre tjenester for selskapet enn å utarbeide årsregnskapet: Ja

Grunnlag for avgivelse

År 2021: Årsregnskap er elektronisk innlevert.
År 2020: Tall er hentet fra elektronisk innlevert årsregnskap fra 2021.

Det er ikke krav til at årsregnskapet m.v. som sendes til Regnskapsregisteret er undertegnet. Kontrollen på at dette er utført ligger hos revisor/enhetens øverste organ. Sikkerheten ivaretas ved at innsender har rolle/rettighet for innsending av årsregnskapet via Altinn, og ved at det bekreftes at årsregnskapet er fastsatt av kompetent organ.

Brønnøysundregistrene, 14.06.2022



Organisasjonsnr: 930 237 582
AS Fansea

RESULTATREGNSKAP

Beløp i: NOK	Note	2021	2020
RESULTATREGNSKAP			
Inntekter			
Gevinst ved salg av verdipapirer		27 326 744	10 776 887
Sum inntekter		27 326 744	10 776 887
Kostnader			
Tap ved salg verdipapirer		2 582 913	9 997 819
Administrasjonskostnader		139 127	325 594
Sum kostnader		2 722 040	10 323 413
Driftsresultat		24 604 705	453 474
Finansinntekter og finanskostnader			
Utdelinger på andeler		16 890 479	610 969
Annen renteinntekt		493	194 134
Aksjeutbytte		9 361 397	15 783 907
Annen finansinntekt		99 751	1 709 537
Verdiregulering omløpsmidler	5	33 641 213	2 375 095
Sum finansinntekter		59 993 333	20 673 642
Verdireduksjon markedsbaserte omløpsmidler	5		
Nedskrivning av finansielle eiendeler	2	8 577 897	-3 770 000
Annen rentekostnad		17 528	279 440
Annen finanskostnad		163 099	1 097 932
Sum finanskostnader		8 758 524	-2 392 628
Netto finans		51 234 810	23 066 270
Ordinært resultat før skattekostnad			
Skattekostnad	9	4 235 202	1 931 693
Ordinært resultat etter skattekostnad		71 604 312	21 588 051
Årsresultat		71 604 312	21 588 051
Årsresultat etter minoritetsinteresser		71 604 312	21 588 051
Totalresultat		71 604 312	21 588 051
Overføringer og disponeringer			
Avsatt til annen egenkapital	7	71 604 312	21 588 051



Sum overføringer og
disponeringer

71 604 312

21 588 051



Organisasjonsnr: 930 237 582
AS Fansea

BALANSE

Beløp i: NOK

	Note	2021	2020
--	------	------	------

BALANSE - EIENDELER

Anleggsmidler

Immaterielle eiendeler

Utsatt skattefordel	9	247 233	
Sum immaterielle eiendeler		247 233	

Finansielle anleggsmidler

Investeringer i deltakerlignende selskap	2	8 095 355	21 183 571
Investering i aksjer	3	249 816	16 119 166
Andre langsiktige fordringer	4	338 000	2 010 869
Sum finansielle anleggsmidler		8 683 171	39 313 606

Sum anleggsmidler		8 930 404	39 313 606
--------------------------	--	------------------	-------------------

Omløpsmidler

Varer

Fordringer

Andre kortsiktige fordringer			160 489
Sum fordringer			160 489

Investeringer

Markedsbaserte aksjer	5	251 531 654	139 991 991
Andre markedsbaserte finansielle instrumenter	5	10 121 144	14 001 340
Sum investeringer		261 652 798	153 993 331

Bankinnskudd, kontanter og lignende

Bankinnskudd, kontanter o. l.		1 180 335	5 634 139
Sum bankinnskudd, kontanter og lignende		1 180 335	5 634 139

Sum omløpsmidler		262 833 133	159 787 959
-------------------------	--	--------------------	--------------------

SUM EIENDELER		271 763 537	199 101 565
----------------------	--	--------------------	--------------------

BALANSE - EGENKAPITAL OG GJELD

Egenkapital

Innskutt egenkapital

Aksjekapital	7, 8	6 627 600	6 627 600
--------------	------	-----------	-----------



Overkurs	7	18 343 100	18 343 100
Annen innskutt egenkapital	7	2 359 940	2 359 940
Sum innskutt egenkapital		27 330 640	27 330 640
Opptjent egenkapital			
Annen egenkapital	7	239 706 759	168 102 446
Sum opptjent egenkapital		239 706 759	168 102 446
Sum egenkapital		267 037 399	195 433 087
Gjeld			
Langsiktig gjeld			
Utsatt skatt	9		185 730
Sum avsetninger for forpliktelseser			185 730
Annen langsiktig gjeld			
Sum langsiktig gjeld		0	185 730
Kortsiktig gjeld			
Leverandørgjeld			7 009
Betalbar skatt	9	4 668 165	3 475 739
Annen kortsiktig gjeld		57 973	
Sum kortsiktig gjeld		4 726 138	3 482 748
Sum gjeld		4 726 138	3 668 478
SUM EGENKAPITAL OG GJELD		271 763 537	199 101 565



Organisasjonsnr: 930 237 582
AS Fansea

NOTEOPPLYSNINGER - SELSKAP - alle poster oppgitt i hele tall

Note

Antall aksjer og aksjeeiere

Note

6

Antall årsverk i regnskapsåret

Virksomheten har hatt følgende antall årsverk:

0.00

Omløpsmidler Startdato Sluttdato Endring

Skattemessig fremf.undersk. Startdato Sluttdato Endring

Kortsiktig gjeld Startdato Sluttdato Endring



RSM Norge AS

Ruseløkkveien 30, 0251 Oslo
Pb 1312 Vika, 0112 Oslo
Org.nr: 982 316 588 MVA

T +47 23 11 42 00
F +47 23 11 42 01

www.rsmnorge.no

Til generalforsamlingen i AS Fansea

Uavhengig revisors beretning

Konklusjon

Vi har revidert AS Fanseas årsregnskap som viser et overskudd på kr 71 604 312. Årsregnskapet består av balanse per 31. desember 2021, resultatregnskap for regnskapsåret avsluttet per denne datoen og noter til årsregnskapet, herunder et sammendrag av viktige regnskapsprinsipper.

Etter vår mening

- oppfyller årsregnskapet gjeldende lovkrav, og
- gir årsregnskapet et rettviseende bilde av selskapets finansielle stilling per 31. desember 2021, og av dets resultater for regnskapsåret avsluttet per denne datoen i samsvar med regnskapslovens regler og god regnskapsskikk i Norge.

Grunnlag for konklusjonen

Vi har gjennomført revisjonen i samsvar med de internasjonale revisjonsstandardene International Standards on Auditing (ISA-ene). Våre oppgaver og plikter i henhold til disse standardene er beskrevet nedenfor under *Revisors oppgaver og plikter ved revisjonen av årsregnskapet*. Vi er uavhengige av selskapet slik det kreves i lov, forskrift og International Code of Ethics for Professional Accountants (inkludert internasjonale uavhengighetsstandarder) utstedt av the International Ethics Standards Board for Accountants (IESBA-reglene), og vi har overholdt våre øvrige etiske forpliktelser i samsvar med disse kravene. Innhentet revisjonsbevis er etter vår vurdering tilstrekkelig og hensiktsmessig som grunnlag for vår konklusjon.

Styrets og daglig leders ansvar for årsregnskapet

Styret og daglig leder (ledelsen) er ansvarlige for å utarbeide årsregnskapet og for at det gir et rettviseende bilde i samsvar med regnskapslovens regler og god regnskapsskikk i Norge. Ledelsen er også ansvarlig for slik internkontroll som den finner nødvendig for å kunne utarbeide et årsregnskap som ikke inneholder vesentlig feilinformasjon, verken som følge av misligheter eller utilsiktede feil.

Ved utarbeidelsen av årsregnskapet må ledelsen ta standpunkt til selskapets evne til fortsatt drift og opplyse om forhold av betydning for fortsatt drift. Forutsetningen om fortsatt drift skal legges til grunn for årsregnskapet så lenge det ikke er sannsynlig at virksomheten vil bli avviklet.

Revisors oppgaver og plikter ved revisjonen av årsregnskapet

Vårt mål er å oppnå betryggende sikkerhet for at årsregnskapet som helhet ikke inneholder vesentlig feilinformasjon, verken som følge av misligheter eller utilsiktede feil, og å avgi en revisjonsberetning som inneholder vår konklusjon. Betryggende sikkerhet er en høy grad av sikkerhet, men ingen garanti for at en revisjon utført i samsvar med ISA-ene, alltid vil avdekke vesentlig feilinformasjon som eksisterer. Feilinformasjon kan oppstå som følge av misligheter eller utilsiktede feil. Feilinformasjon blir vurdert som vesentlig dersom den enkeltvis eller samlet med rimelighet kan forventes å påvirke økonomiske beslutninger som brukerne foretar basert på årsregnskapet.

THE POWER OF BEING UNDERSTOOD
AUDIT | TAX | CONSULTING

RSM Norge AS is a member of the RSM network and trades as RSM. RSM is the trading name used by the members of the RSM network. Each member of the RSM network is an independent accounting and consulting firm which practices in its own right. The RSM network is not itself a separate legal entity in any jurisdiction.

RSM Norge AS er medlem av/is a member of Den norske Revisorforening.

Penneo Dokumentnøkkel: 87EBL-0C304-UJT8Z-66fE2-5GCIV-IYOKG



Revisors beretning 2021 for AS Fansea



For videre beskrivelse av revisors oppgaver og plikter vises det til:
<https://revisorforeningen.no/revisjonsberetninger>

Oslo, 31. mai 2022
RSM Norge AS

Gro Aune
Statsautorisert revisor
(elektronisk signert)

Penneo Dokumentnøkkel: 87EBL-0C304-UJT8Z-66TE2-5CCIV-IYOKG



PENNEO

Signaturene i dette dokumentet er juridisk bindende. Dokument signert med "Penneo"™ - sikker digital signatur.
De signerende parter sin identitet er registrert, og er listet nedenfor.

"Med min signatur bekrefter jeg alle datoer og innholdet i dette dokument."

Gro Aune

Statsautorisert revisor

På vegne av: RSM Norge AS

Serienummer: 9578-5992-4-3045784

IP: 188.95.xxx.xxx

2022-06-01 19:12:41 UTC



Penneo Dokumentnøkkel: 87EBL-0C304-UJT8Z-66TE2-5CCIV-IYONG

Dokumentet er signert digitalt, med **Penneo.com**. Alle digitale signatur-data i dokumentet er sikret og validert av den datamaskin-utregnede hash-verdien av det opprinnelige dokument. Dokumentet er låst og tids-stemplet med et sertifikat fra en betrodd tredjepart. All kryptografisk bevis er integrert i denne PDF, for fremtidig validering (hvis nødvendig).

Hvordan bekrefter at dette dokumentet er originalen?

Dokumentet er beskyttet av ett Adobe CDS sertifikat. Når du åpner dokumentet i

Adobe Reader, skal du kunne se at dokumentet er sertifisert av **Penneo e-signature service <penneo@penneo.com>**. Dette garanterer at innholdet i dokumentet ikke har blitt endret.

Det er lett å kontrollere de kryptografiske beviser som er lokalisert inne i dokumentet, med Penneo validator - <https://penneo.com/validate>



AS Fansea Resultatregnskap

Driftsinntekter og driftskostnader	Note	2021	2020
Gevinst ved salg av verdipapirer		27 326 744	10 776 887
Sum driftsinntekter		27 326 744	10 776 887
Tap ved salg verdipapirer		2 582 913	9 997 819
Administrasjonskostnader		139 127	325 594
Sum driftskostnader		2 722 040	10 323 413
Driftsresultat		24 604 705	453 474
Finansinntekter og finanskostnader			
Aksjeutbytte		9 361 397	15 783 907
Utdelinger på andeler		16 890 479	610 969
Annen renteinntekt		493	194 134
Annen finansinntekt		99 751	1 709 537
Verdiregulering omløpsmidler	5	33 641 213	2 375 095
Nedskrivning av finansielle eiendeler	2	-8 577 897	3 770 000
Annen rentekostnad		-17 528	-279 440
Annen finanskostnad		-163 099	-1 097 932
Resultat av finansposter		51 234 810	23 066 270
Resultat før skattekostnad		75 839 514	23 519 744
Skattekostnad	9	-4 235 202	-1 931 693
Arsresultat		71 604 312	21 588 051
Overføringer			
Avsatt til annen egenkapital	7	71 604 312	21 588 051
Sum overføringer		71 604 312	21 588 051

**AS Fansea****Balanse**

Eiendeler	Note	2021	2020
Anleggsmidler			
Immaterielle eiendeler			
Utsatt skattefordel	9	247 233	0
Sum immaterielle eiendeler		247 233	0
Finansielle anleggsmidler			
Investeringer i deltakerlignende selskap	2	8 095 355	21 183 571
Investering i aksjer	3	249 816	16 119 166
Andre langsiktige fordringer	4	338 000	2 010 869
Sum finansielle anleggsmidler		8 683 171	39 313 606
Sum anleggsmidler		8 930 404	39 313 606
Omløpsmidler			
Fordringer			
Andre kortsiktige fordringer		0	160 489
Sum fordringer		0	160 489
Investeringer			
Markedsbaserte aksjer og aksjefond	5	251 531 654	139 991 991
Markedsbaserte rentefond	5	10 121 144	14 001 340
Sum investeringer		261 652 798	153 993 331
Bankinnskudd, kontanter o.l.		1 180 335	5 634 139
Sum omløpsmidler		262 833 133	159 787 959
Sum eiendeler		271 763 537	199 101 565




AS Fansea

Balanse

Egenkapital og gjeld	Note	2021	2020
Egenkapital			
Innskutt egenkapital			
Aksjekapital	7, 8	6 627 600	6 627 600
Overkurs	7	18 343 100	18 343 100
Annen innskutt egenkapital	7	2 359 940	2 359 940
Sum innskutt egenkapital		27 330 640	27 330 640
Opptjent egenkapital			
Annen egenkapital	7	239 706 759	168 102 446
Sum opptjent egenkapital		239 706 759	168 102 446
Sum egenkapital		267 037 399	195 433 087
Gjeld			
Avsetning for forpliktelser			
Utsatt skatt	9	0	185 730
Sum avsetning for forpliktelser		0	185 730
Kortsiktig gjeld			
Leverandørgjeld		0	7 009
Betalbar skatt	9	4 668 165	3 475 739
Annen kortsiktig gjeld		57 973	0
Sum kortsiktig gjeld		4 726 138	3 482 748
Sum gjeld		4 726 138	3 668 478
Sum egenkapital og gjeld		271 763 537	199 101 565


Oslo, 31.05.2022



Erik Amble
styremedlem


Fanny Elisabeth Platou Amble
styreleder


Leif Ovesen Høegh
styremedlem


Fanny Beth Platou Amble
styremedlem


Erling August Platou Thomas Amble
styremedlem


Matthias Peter Platou Amble
styremedlem/daglig leder

Side 3



AS Fansea

Noter til regnskapet for 2021

Note nr. 1 - Regnskapsprinsipper

Selskapet er et lite foretak i henhold til regnskapsloven og har lagt følgende regnskapsprinsipper til grunn:

Vurdering og klassifisering eiendeler og gjeld

Eiendeler bestemt til varig eie eller bruk er klassifisert som anleggsmidler. Andre eiendeler er klassifisert som omløpsmidler. Fordringer som skal tilbakebetales innen et år er uansett klassifisert som omløpsmidler. Ved klassifisering av kortsiktig gjeld er tilsvarende kriterier lagt til grunn.

Anleggsmidler vurderes til anskaffelseskost, men nedskrives til virkelig verdi når verdifallet forventes ikke å være forbigående. Anleggsmidler med begrenset økonomisk levetid avskrives planmessig. Omløpsmidler vurderes til laveste av anskaffelseskost og virkelig verdi. Kortsiktig gjeld balanseføres til nominelt mottatt beløp på etableringstidspunktet.

Valuta

Bankinnskudd i utenlandsk valuta omregnes til balansedagens kurs. Aksjer er balanseført til kursen på kjøpstidspunktet. Markedsverdien er beregnet ut i fra balansedagen kurs.

Investering i deltakerlignede selskap

Mindre investeringer i kommandittselskaper og sameier er bokført til anskaffelseskost. Investeringene blir nedskrevet til virkelig verdi dersom verdifallet ikke er forbigående. Mottatt utbytte og andre overskuddsutdelinger fra selskapene inntektsføres som driftsinntekt.

Anleggsaksjer

Aksjer i andre selskap er oppført til anskaffelseskost. Investeringene blir nedskrevet til virkelig verdi dersom verdifallet ikke er forbigående. Gevinst ved salg inntektsføres som driftsinntekt mens tap kostnadsføres som driftskostnader. Utbytte oppføres som finansinntekt.

Fordringer

Fordringer oppføres til pålydende etter fradrag for avsetning til forventet tap. Avsetning til tap gjøres på grunnlag av en individuell vurdering av de enkelte fordringene.

Omløpsaksjer og verdipapirfond

Aksjer og verdipapirfond vurdert som omløpsmidler, er oppført til virkelig verdi. Gevinst ved salg inntektsføres som driftsinntekt mens tap kostnadsføres som driftskostnader. Ved salg benyttes FIFO metoden. Utbytte oppføres som finansinntekt.

Skatter

Skatter kostnadsføres når de påløper, det vil si at skattekostnaden er knyttet til det regnskapsmessige resultat før skatt. Skattekostnaden består av betalbar skatt og endring i netto utsatt skatt. Utsatt skatt og utsatt skattefordel er presentert netto i balansen.



AS Fansea Noter til regnskapet for 2021

Note nr. 2 - Investering i deltakerlignede selskap

Investeringene er i 2021 nedskrevet kr 8 577 897. Anskaffelseskost er kr 16 673 252. Totalt ikke innkalt kapitalforpliktelse er på EUR 150 000.

Note nr. 3 - Anleggsaksjer

Investeringene er per 31.12.21 nedskrevet med totalt kr 0. I 2021 er kr 1 078 391 av tidligere nedskrivninger reversert i forbindelse med salg av aksjene og redusert tapet i 2021. Anskaffelseskost utgjør kr 249 816. Ingen av anleggsaksjene er børsnoterte.

Note nr. 4 - Langsiktige fordringer

	31.12.2021	31.12.2020
Fordringer med forfall senere enn 12 måneder:	338 000	2 010 869

Note nr. 5 - Omløpsaksjer og andre verdipapirer

Børsnoterte aksjer og andeler i aksjefond er vurdert under ett ved årsskiftet til markedskurs. Markedskursen per 31.12.21 utgjør kr 251 531 654. Anskaffelseskostnaden er kr 181 706 547.

Andre verdipapirer som består av rentefond er vurdert til markedsverdi per 31.12.21. Markedsværdien utgjør kr 10 121 144. Anskaffelseskostnaden er på kr 10 496 611.

Resultatført verdiregulering av omløpsaksjer og verdipapirfond utgjør i 2021 netto kr 33 641 213.

Note nr. 6 - Ansatte og godtgjørelser

Selskapet har ikke sysselsatt noen i 2021 og er ikke pliktig til å ha obligatorisk tjenestepensjon. Det er ikke utbetalt honorar til daglig leder eller styret i 2021.

Note nr. 7 - Egenkapitalen

	Aksjekapital	Overkurs	Annen innskutt egenkapital	Annen egenkapital	Sum
Egenkapitalen per 31.12.20	6 627 600	18 343 100	2 359 940	168 102 447	195 433 087
Årets overskudd	0	0	0	71 604 312	71 604 312
Egenkapitalen per 31.12.21	6 627 600	18 343 100	2 359 940	239 706 759	267 037 399



AS Fansea

Noter til regnskapet for 2021

Note nr. 8 - Antall aksjer og aksjeeiere

Selskapets aksjekapital er per 31.12.21 på kr 6 627 600, bestående av 33 138 aksjer á kr 200. Selskapet har 3 aksjeklasser hvorav totalt pålydende A-aksjer utgjør kr 1 619 400, B-aksjene kr 4 075 200 og C-aksjene kr 933 000. Alle aksjene har like rettigheter.

Selskapets aksjonærer er:

	A aksjer	B aksjer	C aksjer	Eier- og stemmeandel
Fanny P. Amble	4 218			13 % Styrets leder
Matthias P. Amble	1 293	6 792	752	27 % Styremedlem/daglig leder
Fanny B. Amble	1 293	6 792	752	27 % Styremedlem
Erling P. Amble	1 293	6 792	752	27 % Styremedlem
Erik Amble			2 409	7 % Styremedlem
	<u>8 097</u>	<u>20 376</u>	<u>4 665</u>	<u>100 %</u>

Note nr. 9 - Skatter

Utsatt skatt per 31.12.21 er beregnet på grunnlag av de midlertidig forskjeller mellom regnskapsmessige og skattemessige verdier. Selskapet har følgende midlertidige forskjeller:

	31.12.2021	31.12.2020	Endring
Langsiktig fordringer i utenlands valuta	0	529 208	529 208
Aksjer utenfor fritaksmetoden	(375 467)	(1 980 166)	(1 604 699)
Deltakerlignede selskap	4 906 711	4 043 458	(863 253)
Resultatforskjeller	(5 655 030)	(1 748 273)	3 906 757
Grunnlag utsatt skatt	<u>(1 123 786)</u>	<u>844 227</u>	<u>1 968 013</u>
Utsatt skatt/ (skattefordel) utgjør 22% av grunnlaget	<u>(247 233)</u>	<u>185 730</u>	<u>432 963</u>
Skattekostnad i resultatregnskapet består av:	2021	2020	
Betalbar skatt årets resultat	4 668 165	3 475 739	
Endring utsatt skatt	(432 963)	(1 544 046)	
Skattekostnad	<u>4 235 202</u>	<u>1 931 693</u>	