



## ÅRSREGNSKAPET FOR REGNSKAPSÅRET 2021 - GENERELL INFORMASJON

### Enheten

Organisasjonsnummer: 926 579 622  
Organisasjonsform: Aksjeselskap  
Foretaksnavn: DOLLY DIMPLE'S AS  
Forretningsadresse: c/o Kjederegnskap og Rådgivning AS  
Storgata 41  
4307 SANDNES

### Regnskapsår

Årsregnskapets periode: 28.01.2021 - 31.12.2021

### Konsern

Morselskap i konsern: Ja  
Konsernregnskap lagt ved: Nei

### Regnskapsregler

Regler for små foretak benyttet: Ja  
Benyttet ved utarbeidelsen av årsregnskapet til selskapet: Regnskapslovens alminnelige regler

### Årsregnskapet fastsatt av kompetent organ

Bekreftet av representant for selskapet: KJEDEREGNSKAP OG RÅDGIVNING AS

Dato for fastsettelse av årsregnskapet: 15.03.2022

### Grunnlag for avgivelse

År 2021: Årsregnskapet er elektronisk innlevert  
År 2020: Tall er hentet fra elektronisk innlevert årsregnskap fra 2021

*Det er ikke krav til at årsregnskapet m.v. som sendes til Regnskapsregisteret er undertegnet. Kontrollen på at dette er utført ligger hos revisor/enhetens øverste organ. Sikkerheten ivaretas ved at innsender har rolle/rettighet for innsending av årsregnskapet via Altinn, og ved at det bekreftes at årsregnskapet er fastsatt av kompetent organ.*

Brønnøysundregistrene, 17.08.2023





## Resultatregnskap

Beløp i: NOK	Note	2021	2020
<b>RESULTATREGNSKAP</b>			
<b>Inntekter</b>			
Salgsinntekt		995 280	
<b>Sum inntekter</b>		<b>995 280</b>	
<b>Kostnader</b>			
Lønnskostnad	2	13 606	
Avskrivning av driftsmidler og immaterielle eiendeler	3	250 000	
Annen driftskostnad	2	899 496	
<b>Sum kostnader</b>		<b>1 163 103</b>	
<b>Driftsresultat</b>		<b>-167 822</b>	
<b>Finansinntekter og finanskostnader</b>			
Inntekt på investering i datterselskap		249 820	
<b>Sum finansinntekter</b>		<b>249 820</b>	
Annen rentekostnad		161 250	
<b>Sum finanskostnader</b>		<b>161 250</b>	
<b>Netto finans</b>		<b>88 570</b>	
<b>Ordinært resultat før skattekostnad</b>		<b>-79 253</b>	<b>0</b>
Skattekostnad på ordinært resultat		37 525	
<b>Ordinært resultat etter skattekostnad</b>		<b>-116 778</b>	<b>0</b>
<b>Årsresultat</b>		<b>-116 778</b>	<b>0</b>
<b>Årsresultat etter minoritetsinteresser</b>		<b>-116 778</b>	
<b>Totalresultat</b>		<b>-116 778</b>	
<b>Overføringer og disponeringer</b>			
Udekket tap		-116 778	
<b>Sum overføringer og disponeringer</b>		<b>-116 778</b>	



## Balanse

Beløp i: NOK	Note	2021	2020
<b>BALANSE - EIENDELER</b>			
<b>Anleggsmidler</b>			
<b>Immaterielle eiendeler</b>			
Goodwill		4 750 000	
<b>Sum immaterielle eiendeler</b>		<b>4 750 000</b>	
<b>Varige driftsmidler</b>			
Tomter, bygninger o.a. fast eiendom	3		
Maskiner og anlegg	3		
Skip og flytende installasjoner	3		
Driftsløsøre, inventar o.a. utstyr	3		
<b>Sum varige driftsmidler</b>	<b>3</b>		
<b>Finansielle anleggsmidler</b>			
Investering i datterselskap	4	120 000	
Lån til foretak i samme konsern	6		
<b>Sum finansielle anleggsmidler</b>		<b>120 000</b>	
<b>Sum anleggsmidler</b>		<b>4 870 000</b>	<b>0</b>
<b>Omløpsmidler</b>			
<b>Varer</b>			
<b>Fordringer</b>			
Kundefordringer	6	231 674	
Andre kortsiktige fordringer	6	16 787	
Konsernfordringer		249 820	
<b>Sum fordringer</b>	<b>6</b>	<b>498 281</b>	
<b>Bankinnskudd, kontanter og lignende</b>			
Bankinnskudd, kontanter o.l.		60 437	
<b>Sum bankinnskudd, kontanter og lignende</b>		<b>60 437</b>	
<b>Sum omløpsmidler</b>		<b>558 718</b>	<b>0</b>
<b>SUM EIENDELER</b>		<b>5 428 718</b>	<b>0</b>



## Balanse

Beløp i: NOK	Note	2021	2020
<b>BALANSE - EGENKAPITAL OG GJELD</b>			
<b>Egenkapital</b>			
<b>Innskutt egenkapital</b>			
Aksjekapital	5	30 000	
Beholdning av egne aksjer	5		
<b>Sum innskutt egenkapital</b>		<b>30 000</b>	
<b>Opptjent egenkapital</b>			
Annen egenkapital	8		
Udekket tap		116 778	
<b>Sum opptjent egenkapital</b>		<b>-116 778</b>	
<b>Sum egenkapital</b>		<b>-86 778</b>	<b>0</b>
<b>Gjeld</b>			
<b>Langsiktig gjeld</b>			
Utsatt skatt		37 525	
<b>Sum avsetninger for forpliktelser</b>		<b>37 525</b>	
<b>Annen langsiktig gjeld</b>			
Gjeld til kredittinstitusjoner	6		
Langsiktig konserngjeld	7	4 166 660	
Ansvarlig lånekapital	7	500 000	
<b>Sum annen langsiktig gjeld</b>		<b>4 666 660</b>	
<b>Sum langsiktig gjeld</b>		<b>4 704 185</b>	<b>0</b>
<b>Kortsiktig gjeld</b>			
Leverandørgjeld	6	161 982	
Skyldig offentlige avgifter		56 082	
Kortsiktig konserngjeld		593 246	
Annen kortsiktig gjeld	6		
<b>Sum kortsiktig gjeld</b>	<b>6</b>	<b>811 310</b>	
<b>Sum gjeld</b>		<b>5 515 495</b>	<b>0</b>



## Balanse

<b>Beløp i: NOK</b>	<b>Note</b>	<b>2021</b>	<b>2020</b>
<b>SUM EGENKAPITAL OG GJELD</b>		<b>5 428 718</b>	<b>0</b>



## Brønnøysundregistrene

### ÅRSREGNSKAP FOR REGNSKAPSÅRET 2021 - GENERELL INFORMASJON

Journalnummer: 2022 675223

#### Enheten

Organisasjonsnummer: 926 579 622  
Organisasjonsform: Aksjeselskap  
Foretaksnavn: DOLLY DIMPLE'S AS  
Forretningsadresse: c/o Kjederegnskap og Rådgivning AS  
Storgata 41  
4307 SANDNES

#### Regnskapsår

Årsregnskapets periode: 28.01.2021 - 31.12.2021

#### Konsern

Mørselskap i konsern: Ja  
Konsernregnskap lagt ved: Nei

#### Regnskapsregler

Regler for små foretak benyttet: Ja  
Benyttet ved utarbeidelsen av  
årsregnskapet til selskapet: Regnskapslovens alminnelige regler

#### Årsregnskapet fastsatt av kompetent organ

Bekreftet av representant for selskapet: KJEDEREGNSKAP OG RÅDGIVNING AS  
Dato for fastsettelse av årsregnskapet: 15.03.2022

#### Revisjon

Selskapet har besluttet at årsregnskapet  
ikke skal revideres: Ja  
Årsregnskapet er utarbeidet av ekstern  
autorisert regnskapsfører: Ja  
Ekstern autorisert regnskapsfører har i  
løpet av regnskapsåret bistått ved den  
løpende regnskapsføringen eller utført  
andre tjenester for selskapet enn å  
utarbeide årsregnskapet: Ja

#### Grunnlag for avgivelse

År 2021: Årsregnskap er elektronisk innlevert.  
År 2020: Tall er hentet fra elektronisk innlevert årsregnskap fra 2021.

*Det er ikke krav til at årsregnskapet m.v. som sendes til Regnskapsregisteret er undertegnet. Kontrollen på at dette er utført ligger hos revisor/enhetens øverste organ. Sikkerheten ivaretas ved at innsender har rolle/rettighet for innsending av årsregnskapet via Altinn, og ved at det bekreftes at årsregnskapet er fastsatt av kompetent organ.*

Brønnøysundregistrene, 11.07.2022

---

Brønnøysundregistrene  
Postadresse: Postboks 900, 8910 Brønnøysund  
Telefon: 75 00 75 00  
E-post: firmapost@brreg.no Internett: www.brreg.no  
Organisasjonsnummer: 974 760 673



Organisasjonsnr: 926 579 622  
DOLLY DIMPLE'S AS

## RESULTATREGNSKAP

<b>Beløp i: NOK</b>	<b>Note</b>	<b>2021</b>	<b>2020</b>
<b>RESULTATREGNSKAP</b>			
<b>Inntekter</b>			
Salgsinntekt		995 280	
<b>Sum inntekter</b>		<b>995 280</b>	
<b>Kostnader</b>			
Lønnskostnad	2	13 606	
Avskrivning av driftsmidler og immaterielle eiendeler	3	250 000	
Annen driftskostnad	2	899 496	
<b>Sum kostnader</b>		<b>1 163 103</b>	
<b>Driftsresultat</b>		<b>-167 822</b>	
<b>Finansinntekter og finanskostnader</b>			
Inntekt på investering i datterselskap		249 820	
<b>Sum finansinntekter</b>		<b>249 820</b>	
Annen rentekostnad		161 250	
<b>Sum finanskostnader</b>		<b>161 250</b>	
<b>Netto finans</b>		<b>88 570</b>	
<b>Ordinært resultat før skattekostnad</b>		<b>-79 253</b>	<b>0</b>
Skattekostnad på ordinært resultat		37 525	
<b>Ordinært resultat etter skattekostnad</b>		<b>-116 778</b>	<b>0</b>
<b>Årsresultat</b>		<b>-116 778</b>	<b>0</b>
<b>Årsresultat etter minoritetsinteresser</b>		<b>-116 778</b>	
<b>Totalresultat</b>		<b>-116 778</b>	
<b>Overføringer og disponeringer</b>			
Udekket tap		-116 778	
<b>Sum overføringer og disponeringer</b>		<b>-116 778</b>	



Organisasjonsnr: 926 579 622  
DOLLY DIMPLE'S AS

## BALANSE

Beløp i: NOK	Note	2021	2020
<b>BALANSE - EIENDELER</b>			
<b>Anleggsmidler</b>			
<b>Immaterielle eiendeler</b>			
Goodwill		4 750 000	
<b>Sum immaterielle eiendeler</b>		<b>4 750 000</b>	
<b>Varige driftsmidler</b>			
Tomter, bygninger o.a. fast eiendom	3		
Maskiner og anlegg	3		
Skip og flytende installasjoner	3		
Driftsløsøre, inventar o. a. utstyr	3		
<b>Sum varige driftsmidler</b>	<b>3</b>		
<b>Finansielle anleggsmidler</b>			
Investering i datterselskap	4	120 000	
Lån til foretak i samme konsern	6		
<b>Sum finansielle anleggsmidler</b>		<b>120 000</b>	
<b>Sum anleggsmidler</b>		<b>4 870 000</b>	<b>0</b>
<b>Omløpsmidler</b>			
<b>Varer</b>			
<b>Fordringer</b>			
Kundefordringer	6	231 674	
Andre kortsiktige fordringer	6	16 787	
Konsernfordringer		249 820	
<b>Sum fordringer</b>	<b>6</b>	<b>498 281</b>	
<b>Bankinnskudd, kontanter og lignende</b>			
Bankinnskudd, kontanter o. l.		60 437	
<b>Sum bankinnskudd, kontanter og lignende</b>		<b>60 437</b>	
<b>Sum omløpsmidler</b>		<b>558 718</b>	<b>0</b>
<b>SUM EIENDELER</b>		<b>5 428 718</b>	<b>0</b>
<b>BALANSE - EGENKAPITAL OG GJELD</b>			



<b>Egenkapital</b>		
<b>Innskutt egenkapital</b>		
Aksjekapital	5	30 000
Beholdning av egne aksjer	5	
<b>Sum innskutt egenkapital</b>		<b>30 000</b>
<b>Opptjent egenkapital</b>		
Annen egenkapital	8	
Udekket tap		116 778
<b>Sum opptjent egenkapital</b>		<b>-116 778</b>
<b>Sum egenkapital</b>		<b>-86 778</b>
		<b>0</b>
<b>Gjeld</b>		
<b>Langsiktig gjeld</b>		
Utsatt skatt		37 525
<b>Sum avsetninger for forpliktelser</b>		<b>37 525</b>
<b>Annen langsiktig gjeld</b>		
Gjeld til		
kredittinstitusjoner	6	
Langsiktig konserngjeld	7	4 166 660
Ansvarlig lånekapital	7	500 000
<b>Sum annen langsiktig gjeld</b>		<b>4 666 660</b>
<b>Sum langsiktig gjeld</b>		<b>4 704 185</b>
		<b>0</b>
<b>Kortsiktig gjeld</b>		
Leverandørgjeld	6	161 982
Skyldig offentlige avgifter		56 082
Kortsiktig konserngjeld		593 246
Annen kortsiktig gjeld	6	
<b>Sum kortsiktig gjeld</b>	<b>6</b>	<b>811 310</b>
<b>Sum gjeld</b>		<b>5 515 495</b>
		<b>0</b>
<b>SUM EGENKAPITAL OG GJELD</b>		<b>5 428 718</b>
		<b>0</b>



Organisasjonsnr: 926 579 622  
DOLLY DIMPLE'S AS

NOTEOPPLYSNINGER - SELSKAP - alle poster oppgitt i hele tall

Note

Antall aksjer og aksjeeiere

Note

2

Antall årsverk i regnskapsåret

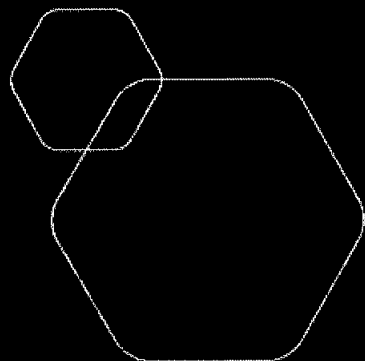
Virksomheten har hatt følgende antall årsverk:

0.00

Omløpsmidler                      Startdato      Sluttdato      Endring

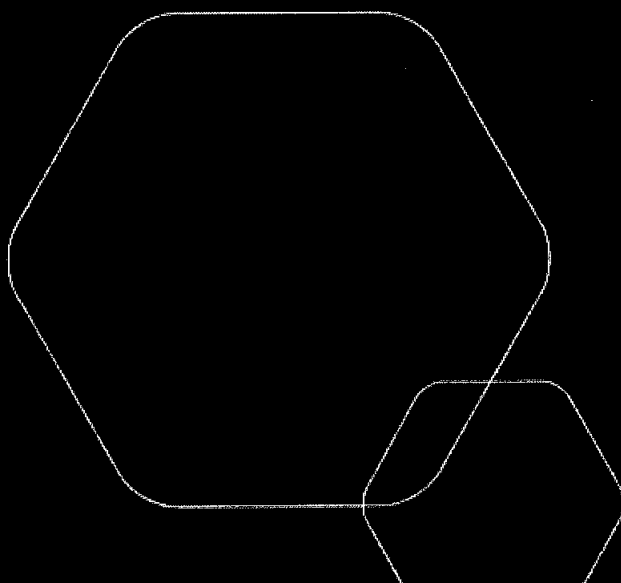
Skattemessig fremf.undersk. Startdato      Sluttdato      Endring

Kortsiktig gjeld                      Startdato      Sluttdato      Endring



**Årsregnskap 2021**  
**Real Pizza Holding AS**

Resultatregnskap  
Balanse  
Noter til regnskapet



Org.nr.: 926 579 622



## RESULTATREGNSKAP

### REAL PIZZA HOLDING AS

DRIFTSINNEKTER OG DRIFTSKOSTNADER	Note	2021
Salgsinntekt		995 280
<b>Sum driftsinntekter</b>		<b>995 280</b>
Lønnskostnad	2	13 606
Avskrivning av driftsmidler og immaterielle eiendeler	3	250 000
Annen driftskostnad	2	899 496
<b>Sum driftskostnader</b>		<b>1 163 103</b>
<b>Driftsresultat</b>		<b>-167 822</b>
<b>FINANSINNEKTER OG FINANSKOSTNADER</b>		
Inntekt på investering i datterselskap		249 820
Annen rentekostnad		161 250
<b>Resultat av finansposter</b>		<b>88 570</b>
Ordinært resultat før skattekostnad		-79 253
Skattekostnad på ordinært resultat		37 525
<b>Ordinært resultat</b>		<b>-116 778</b>
<b>Årsresultat</b>		<b>-116 778</b>
<b>OVERFØRINGER</b>		
Overført til udekket tap		116 778
<b>Sum overføringer</b>		<b>-116 778</b>



## BALANSE

### REAL PIZZA HOLDING AS


EIENDELER	Note	2021
<b>ANLEGGSMIDLER</b>		
<b>IMMATERIELLE EIENDELER</b>		
Goodwill		4 750 000
<b>Sum immaterielle eiendeler</b>		<b>4 750 000</b>
<b>FINANSIELLE ANLEGGSMIDLER</b>		
Investeringer i datterselskap	4	120 000
<b>Sum finansielle anleggsmidler</b>		<b>120 000</b>
<b>Sum anleggsmidler</b>		<b>4 870 000</b>
<b>OMLØPSMIDLER</b>		
<b>FORDRINGER</b>		
Kundefordringer	6	231 674
Andre kortsiktige fordringer	6	16 787
Konsernfordringer		249 820
<b>Sum fordringer</b>	<b>6</b>	<b>498 281</b>
Bankinnskudd, kontanter o.l.		60 437
<b>Sum omløpsmidler</b>		<b>558 718</b>
<b>Sum eiendeler</b>		<b>5 428 718</b>




## BALANSE

### REAL PIZZA HOLDING AS

EGENKAPITAL OG GJELD	Note	2021
<b>EGENKAPITAL</b>		
<b>INNSKUTT EGENKAPITAL</b>		
Aksjekapital	5	30 000
<b>Sum innskutt egenkapital</b>		<b>30 000</b>
<b>OPPTJENT EGENKAPITAL</b>		
Udekket tap		-116 778
<b>Sum opptjent egenkapital</b>		<b>-116 778</b>
<b>Sum egenkapital</b>		<b>-86 778</b>
<b>GJELD</b>		
<b>AVSETNING FOR FORPLIKTELSER</b>		
Utsatt skatt		37 525
<b>ANNEN LANGSIKTIG GJELD</b>		
Ansvarlig lån	7	500 000
Langsiktig konserngjeld	7	4 166 660
<b>Sum annen langsiktig gjeld</b>		<b>4 666 660</b>
<b>KORTSIKTIG GJELD</b>		
Leverandørgjeld	6	161 982
Skyldig offentlige avgifter		56 082
Konserngjeld		593 246
<b>Sum kortsiktig gjeld</b>	<b>6</b>	<b>811 310</b>
<b>Sum gjeld</b>		<b>5 515 495</b>
<b>Sum egenkapital og gjeld</b>		<b>5 428 718</b>

  
Christian Waage  
styreleder

Sandnes, 15.03.2022  
Styret i Real Pizza Holding AS

  
Bjørn Vestly  
styremedlem/daglig leder



## Note 1 Regnskapsprinsipper

Årsregnskapet er satt opp i samsvar med regnskapsloven og NRS 8 - God regnskapsskikk for små foretak.

### DRIFTSINNTEKTER

Inntektsføring ved salg av varer skjer på leveringstidspunktet. Tjenester inntektsføres etter hvert som de leveres.

### SKATT

Skattekostnaden i resultatregnskapet omfatter både periodens betalbare skatt og endring i utsatt skatt. Utsatt skatt er beregnet med 22 % på grunnlag av de midlertidige forskjeller som eksisterer mellom regnskapsmessige og skattemessige verdier, samt ligningsmessig underskudd til fremføring ved utgangen av regnskapsåret. Skatteøkende og skattereduserende midlertidige forskjeller som reverserer eller kan reverseres i samme periode er utlignet og nettoført.

### KLASSIFISERING OG VURDERING AV ANLEGGSMIDLER

Anleggsmidler omfatter eiendeler bestemt til varig eie og bruk. Anleggsmidler er vurdert til anskaffelseskost. Varige driftsmidler balanseføres og avskrives over driftsmidlets økonomiske levetid. Avskrivningsperioden for fast eiendom anskaffet etter 2009 er dekomponert i en del som gjelder råbygget og en del som gjelder faste tekniske installasjoner. Varige driftsmidler nedskrives til gjenvinnbart beløp ved verdifall som forventes ikke å være forbigående. Gjenvinnbart beløp er det høyeste av netto salgsverdi og verdi i bruk. Verdi i bruk er nåverdi av fremtidige kontantstrømmer knyttet til eiendelen. Nedskrivningen reverseres når grunnlaget for nedskrivningen ikke lenger er til stede.

### KLASSIFISERING OG VURDERING AV OMLØPSMIDLER

Omløpsmidler og kortsiktig gjeld omfatter normalt poster som forfaller til betaling innen ett år etter balansedagen, samt poster som knytter seg til varekretsløpet. Omløpsmidler vurderes til laveste verdi av anskaffelseskost og virkelig verdi.

### AKSJER I DATTERSELSKAP

Datterselskap vurderes etter kostmetoden i selskapsregnskapet. Investeringen er vurdert til anskaffelseskost for aksjene med mindre nedskrivning har vært nødvendig. Det er foretatt nedskrivning til virkelig verdi når verdifall skyldes årsaker som ikke kan forventes å være forbigående og det må anses nødvendig etter god regnskapsskikk. Nedskrivninger er reversert når grunnlaget for nedskrivning ikke lenger er til stede.

Utbytte, konsernbidrag og andre utdelinger fra datterselskap er inntektsført samme år som det er avsatt i givers regnskap. Overstiger utbytte / konsernbidraget andelen av opptjent resultat etter anskaffelsestidspunktet, representerer den overskytende del tilbakebetaling av investert kapital, og utdelingene er fratrukket investeringens verdi i balansen til morselskapet.

### FORDRINGER

Kundefordringer og andre fordringer oppføres til pålydende etter fradrag for avsetning til forventet tap. Avsetning til tap gjøres på grunnlag av en individuell vurdering av de enkelte fordringene.

## Note 2 Lønnskostnader og antall årsverk

### LØNSSKOSTNADER

	2021	2020
Andre ytelser	13 606	0
<b>Sum</b>	<b>13 606</b>	<b>0</b>

Selskapet har i 2021 sysselsatt 0 årsverk.



## Note 3 Anleggsmidler

	Goodwill	Sum
+ Tilgang kjøpte driftsmidler	5 000 000	5 000 000
= <b>Anskaffelseskost 31.12.21</b>	<b>5 000 000</b>	<b>5 000 000</b>
Akkumulerte avskrivninger 31.12.21	250 000	250 000
= <b>Bokført verdi 31.12.21</b>	<b>4 750 000</b>	<b>4 750 000</b>
Årets ordinære avskrivninger	250 000	250 000
Økonomisk levetid	10 år	

## Note 4 Datterselskap, TS og FKV

	Kontor- kommune	Eier- andel	Stemme- andel	Anskaffelses kost	Andel egenkapital	Andel resultat
<b>DS/FKV/TS</b>						
Dd Forus AS	SANDNES	100,0%	100,0%	30 000	30 000	
Dd Sandved AS	SANDNES	100,0%	100,0%	30 000	30 000	30 000
Dd Skjæveland AS	SANDNES	100,0%	100,0%	30 000	-15 050	-45 050
Dd Sola AS	SOLA	100,0%	100,0%	30 000	35 898	200 758
<b>Sum</b>				<b>120 000</b>	<b>80 848</b>	<b>185 708</b>

Kun DD Sola AS har drift i 2021. De øvrige startet opp sin drift i 2022.

## Note 5 Aksjonærer

### AKSJEKAPITALEN I REAL PIZZA HOLDING AS PR. 31.12 BESTÅR AV:

	Antall	Pålydende	Bokført
Ordinære aksjer	30 000	1,0	30 000
<b>Sum</b>	<b>30 000</b>		<b>30 000</b>

### EIERSTRUKTUR

De største aksjonærene i % pr. 31.12 var:

	Ordinære	Eierandel	Stemmeandel
Real Food Norway AS	18 000	60,0	60,0
El Nino AS	6 000	20,0	20,0
H&m Invest AS	6 000	20,0	20,0
<b>Totalt antall aksjer</b>	<b>30 000</b>	<b>100,0</b>	<b>100,0</b>



## Note 6 Mellomværende med selskap i samme konsern

	<b>2021</b>
<b>Fordringer</b>	
Kundefordringer konsern	136 306
Andre kortsiktige fordringer konsern, KB 2021	249 820
<b>Sum</b>	<b>386 126</b>
<b>Gjeld</b>	
Leverandørgjeld innen konsern	46 115
Annen kortsiktig gjeld konsern	593 246
<b>Sum</b>	<b>639 361</b>

## Note 7 Langsiktig gjeld

Selskapet har en langsiktig gjeld til konsern. Det er bankfinansiering som går gjennom konsernselskap. Lånet skal nedbetales over 5 år med kr. 1 000 000 i avdrag pr år. Sikkerhet for lånet er gitt i merkevaren.

Selskapets aksjonærer har 31.12.2021 gitt kr. 500 000 i ansvarlig lån til selskapet. Lånet står tilbake for all annen gjeld som selskapet har.

## Note 8 Fortsatt drift

Styrets arbeid i 2021 har i hovedsak bestått av å forvalte inntektene og redusere kostnadene for å sikre løpende drift. I budsjettene for 2022 er det lagt opp til en nøktern drift som skal skape en bærekraftig økonomi. Det arbeides med å øke dagens inntekter ved etablering av flere utsalgssteder. Dette vil gi selskapet betydelig økte inntekter.

Selskapet har tapt hele sin egenkapital. Styre mener at selskapet i 2022 vil gi positive resultater og kontantstrøm. 2021 er etableringsåret for selskapet og er preget av flere engangskostnader. Selskapets aksjonærer vil tilføre selskapet den nødvendige kapitalen for videre ekspansjon.

Driften av Real Pizza Holding AS synes således ikke å medføre risiko for tap for kreditorene.

Grunnlaget for styrets konklusjon om fortsatt drift er basert på grunnlaget dagens drift er etablert på, den gode kommunikasjonen mot kreditorer og et konservativt anslag på inntekter i årene som kommer.