



## ÅRSREGNSKAPET FOR REGNSKAPSÅRET 2020 - GENERELL INFORMASJON

### Enheten

Organisasjonsnummer: 993 349 658  
Organisasjonsform: Aksjeselskap  
Foretaksnavn: GFF AS  
Forretningsadresse: Blåsbortveien 17  
0873 OSLO

### Regnskapsår

Årsregnskapets periode: 01.01.2020 - 31.12.2020

### Konsern

Morselskap i konsern: Ja  
Konsernregnskap lagt ved: Nei

### Regnskapsregler

Regler for små foretak benyttet: Ja  
Benyttet ved utarbeidelsen av årsregnskapet til selskapet: Regnskapslovens alminnelige regler

### Årsregnskapet fastsatt av kompetent organ

Bekreftet av representant for selskapet: Karl Andreas Berteussen  
Dato for fastsettelse av årsregnskapet: 18.05.2021

### Grunnlag for avgivelse

År 2020: Årsregnskapet er elektronisk innlevert  
År 2019: Tall er hentet fra elektronisk innlevert årsregnskap fra 2020

*Det er ikke krav til at årsregnskapet m.v. som sendes til Regnskapsregisteret er undertegnet. Kontrollen på at dette er utført ligger hos revisor/enhetens øverste organ. Sikkerheten ivaretas ved at innsender har rolle/rettighet for innsending av årsregnskapet via Altinn, og ved at det bekreftes at årsregnskapet er fastsatt av kompetent organ.*

Brønnøysundregistrene, 22.05.2022



## Resultatregnskap

Beløp i: NOK	Note	2020	2019
<b>RESULTATREGNSKAP</b>			
<b>Kostnader</b>			
Annen driftskostnad	2	30 488	28 748
<b>Sum kostnader</b>		<b>30 488</b>	<b>28 748</b>
<b>Driftsresultat</b>		<b>-30 488</b>	<b>-28 748</b>
<b>Finansinntekter og finanskostnader</b>			
Annen renteinntekt		26	43
Annen finansinntekt		221 331	218 415
Verdiøkning markedsbaserte omløpsmidler		49 770	262 964
<b>Sum finansinntekter</b>		<b>271 127</b>	<b>481 422</b>
Verdireduksjon markedsbaserte omløpsmidler			69 384
Annen rentekostnad		7 478	12 196
Annen finanskostnad		77 694	86 359
<b>Sum finanskostnader</b>		<b>85 172</b>	<b>167 939</b>
<b>Netto finans</b>		<b>185 955</b>	<b>313 483</b>
<b>Ordinært resultat før skattekostnad</b>	3	<b>155 467</b>	<b>284 735</b>
Skattekostnad på ordinært resultat			
<b>Ordinært resultat etter skattekostnad</b>		<b>155 467</b>	<b>284 735</b>
<b>Årsresultat</b>	6	<b>155 467</b>	<b>284 735</b>
<b>Årsresultat etter minoritetsinteresser</b>		<b>155 467</b>	<b>284 735</b>
<b>Totalresultat</b>		<b>155 467</b>	<b>284 735</b>
<b>Overføringer og disponeringer</b>			
Udekket tap			83 732
Avsatt til annen egenkapital		155 467	201 004
<b>Sum overføringer og disponeringer</b>		<b>155 467</b>	<b>284 735</b>



### Balanse

Beløp i: NOK	Note	2020	2019
<b>BALANSE - EIENDELER</b>			
<b>Anleggsmidler</b>			
<b>Immaterielle eiendeler</b>			
<b>Finansielle anleggsmidler</b>			
Investering i datterselskap	4	30 000	30 000
Andre langsiktige fordringer		49 462	40 337
<b>Sum finansielle anleggsmidler</b>		<b>79 462</b>	<b>70 337</b>
<b>Sum anleggsmidler</b>		<b>79 462</b>	<b>70 337</b>
<b>Omløpsmidler</b>			
<b>Varer</b>			
<b>Investeringer</b>			
Andre markedsbaserte finansielle instrumenter		5 667 829	5 476 672
Andre finansielle instrumenter			-2 250
<b>Sum investeringer</b>		<b>5 667 829</b>	<b>5 474 422</b>
<b>Bankinnskudd, kontanter og lignende</b>			
Bankinnskudd, kontanter o.l.		76 761	112 418
<b>Sum bankinnskudd, kontanter og lignende</b>		<b>76 761</b>	<b>112 418</b>
<b>Sum omløpsmidler</b>		<b>5 744 590</b>	<b>5 586 840</b>
<b>SUM EIENDELER</b>		<b>5 824 053</b>	<b>5 657 177</b>
<b>BALANSE - EGENKAPITAL OG GJELD</b>			
<b>Egenkapital</b>			
<b>Innskutt egenkapital</b>			
Aksjekapital	5	200 000	200 000
Beholdning av egne aksjer	5		
Overkurs		4 461 921	4 461 921
<b>Sum innskutt egenkapital</b>		<b>4 661 921</b>	<b>4 661 921</b>



## Balanse

<b>Beløp i: NOK</b>	<b>Note</b>	<b>2020</b>	<b>2019</b>
<b>Opptjent egenkapital</b>			
Annen egenkapital		356 471	201 004
<b>Sum opptjent egenkapital</b>		<b>356 471</b>	<b>201 004</b>
<b>Sum egenkapital</b>	6	<b>5 018 392</b>	<b>4 862 925</b>
<b>Sum langsiktig gjeld</b>		<b>0</b>	<b>0</b>
<b>Kortsiktig gjeld</b>			
Annen kortsiktig gjeld		805 661	794 253
<b>Sum kortsiktig gjeld</b>		<b>805 661</b>	<b>794 253</b>
<b>Sum gjeld</b>		<b>805 661</b>	<b>794 253</b>
<b>SUM EGENKAPITAL OG GJELD</b>		<b>5 824 053</b>	<b>5 657 177</b>



## Brønnøysundregistrene

### ÅRSREGNSKAP FOR REGNSKAPSÅRET 2020 - GENERELL INFORMASJON

Journalnummer: 2021 329061

#### Enheten

Organisasjonsnummer: 993 349 658  
Organisasjonsform: Aksjeselskap  
Foretaksnavn: GFF AS  
Forretningsadresse: Blåsbortveien 17  
0873 OSLO

#### Regnskapsår

Årsregnskapets periode: 01.01.2020 - 31.12.2020

#### Konsern

Morselskap i konsern: Ja  
Konsernregnskap lagt ved: Nei

#### Regnskapsregler

Regler for små foretak benyttet: Ja  
Benyttet ved utarbeidelsen av  
årsregnskapet til selskapet: Regnskapslovens alminnelige regler

#### Årsregnskapet fastsatt av kompetent organ

Bekreftet av representant for selskapet: Karl Andreas Berteussen  
Dato for fastsettelse av årsregnskapet: 18.05.2021

#### Revisjon

Selskapet har besluttet at årsregnskapet  
ikke skal revideres: Ja  
Årsregnskapet er utarbeidet av ekstern  
autorisert regnskapsfører: Ja

#### Grunnlag for avgivelse

År 2020: Årsregnskap er elektronisk innlevert.  
År 2019: Tall er hentet fra elektronisk innlevert årsregnskap fra 2020.

*Det er ikke krav til at årsregnskapet m.v. som sendes til Regnskapsregisteret er undertegnet. Kontrollen på at dette er utført ligger hos revisor/enhetens øverste organ. Sikkerheten ivaretas ved at innsender har rolle/rettighet for innsending av årsregnskapet via Altinn, og ved at det bekreftes at årsregnskapet er fastsatt av kompetent organ.*

Brønnøysundregistrene, 27.05.2021



Organisasjonsnr: 993 349 658  
GFF AS

## RESULTATREGNSKAP

Beløp i: NOK	Note	2020	2019
<b>RESULTATREGNSKAP</b>			
<b>Kostnader</b>			
Annen driftskostnad	2	30 488	28 748
<b>Sum kostnader</b>		<b>30 488</b>	<b>28 748</b>
<b>Driftsresultat</b>		<b>-30 488</b>	<b>-28 748</b>
<b>Finansinntekter og finanskostnader</b>			
Annen renteinntekt		26	43
Annen finansinntekt		221 331	218 415
Verdiøkning markedsbaserte omløpsmidler		49 770	262 964
<b>Sum finansinntekter</b>		<b>271 127</b>	<b>481 422</b>
Verdireduksjon markedsbaserte omløpsmidler			69 384
Annen rentekostnad		7 478	12 196
Annen finanskostnad		77 694	86 359
<b>Sum finanskostnader</b>		<b>85 172</b>	<b>167 939</b>
<b>Netto finans</b>		<b>185 955</b>	<b>313 483</b>
<b>Ordinært resultat før skattekostnad</b>	3	<b>155 467</b>	<b>284 735</b>
Skattekostnad på ordinært resultat			
<b>Ordinært resultat etter skattekostnad</b>		<b>155 467</b>	<b>284 735</b>
<b>Årsresultat</b>	6	<b>155 467</b>	<b>284 735</b>
<b>Årsresultat etter minoritetsinteresser</b>		<b>155 467</b>	<b>284 735</b>
<b>Totalresultat</b>		<b>155 467</b>	<b>284 735</b>
<b>Overføringer og disponeringer</b>			
Udekket tap			83 732
Avsatt til annen egenkapital		155 467	201 004
<b>Sum overføringer og disponeringer</b>		<b>155 467</b>	<b>284 735</b>



Organisasjonsnr: 993 349 658  
GFF AS

## BALANSE

Beløp i: NOK Note 2020 2019

### BALANSE - EIENDELER

#### Anleggsmidler Immaterielle eiendeler

##### Finansielle anleggsmidler

Investering i datterselskap 4	30 000	30 000
Andre langsiktige fordringer	49 462	40 337
<b>Sum finansielle anleggsmidler</b>	<b>79 462</b>	<b>70 337</b>
<b>Sum anleggsmidler</b>	<b>79 462</b>	<b>70 337</b>

#### Omløpsmidler Varer

##### Investeringer

Andre markedsbaserte finansielle instrumenter	5 667 829	5 476 672
Andre finansielle instrumenter		-2 250
<b>Sum investeringer</b>	<b>5 667 829</b>	<b>5 474 422</b>

#### Bankinnskudd, kontanter og lignende

Bankinnskudd, kontanter o. l.	76 761	112 418
<b>Sum bankinnskudd, kontanter og lignende</b>	<b>76 761</b>	<b>112 418</b>

**Sum omløpsmidler** 5 744 590 5 586 840

**SUM EIENDELER** 5 824 053 5 657 177

### BALANSE - EGENKAPITAL OG GJELD

#### Egenkapital

##### Innskutt egenkapital

Aksjekapital	5	200 000	200 000
Beholdning av egne aksjer	5		
Overkurs		4 461 921	4 461 921
<b>Sum innskutt egenkapital</b>		<b>4 661 921</b>	<b>4 661 921</b>

##### Opptjent egenkapital

Annen egenkapital		356 471	201 004
<b>Sum opptjent egenkapital</b>		<b>356 471</b>	<b>201 004</b>



Sum egenkapital	6	5 018 392	4 862 925
Sum langsiktig gjeld		0	0
Kortsiktig gjeld			
Annen kortsiktig gjeld		805 661	794 253
Sum kortsiktig gjeld		805 661	794 253
Sum gjeld		805 661	794 253
SUM EGENKAPITAL OG GJELD		5 824 053	5 657 177



Organisasjonsnr: 993 349 658  
GFF AS

NOTEOPPLYSNINGER - SELSKAP - alle poster oppgitt i hele tall

Note

Regnskapsprinsipper

Note

Antall aksjer og aksjeeiere

<u>Aksjeklasse</u>	<u>Ant. aksjer</u>	<u>Pålydende</u>	<u>Bokført verdi</u>
Ordinære aksjer	100000.00	2.00	200000.00
<u>Aksjeeiere - fritekst</u>	<u>Antall</u>	<u>Eierandel</u>	<u>Aksjeklasse</u>
Karl Andreas Berteussen	50000.00	50.00%	Ordinære aksjer
Vibeke Berteussen	50000.00	50.00%	Ordinære aksjer
<u>Sum</u>	<u>Sum antall</u>	<u>Sum eierandel</u>	
	100000.00	100.00%	

Note

Ytelser til ledende personer

Er det gitt ytelser til ledende person: Nei

Ytelser til daglig leder

<u>Ytelser</u>	<u>Lønn</u>	<u>Pensj.forpl.</u>	<u>Andre godtgj.</u>
----------------	-------------	---------------------	----------------------

Note

Antall årsverk i regnskapsåret

Virksomheten har hatt følgende antall årsverk:

0.00

Note

Lån og sikkerhetsstillelse til ledende personer og aksjeeiere

Er det gitt lån eller sikkerhetsstillelse til ledende personer: Nei

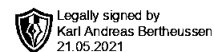
Note

Konsern, tilknyttet selskap og datterselskap



Tilknyttet selskap/datterselskap

<u>Navn og adresse</u>	<u>Eierandel</u>	<u>Stemmeandel</u>	<u>Egenkapital</u>	<u>Resultat</u>
GFF2 AS	100.00%	100.00%	-30164.00	-13115.00



# Årsregnskap 2020

## Gff AS

**Resultatregnskap**  
**Balanse**  
**Noter til regnskapet**

**Org.nr.: 993 349 658**



## Gff AS

### Resultatregnskap

Driftsinntekter og driftskostnader	Note	2020	2019
Annen driftskostnad	2	30 488	28 748
<b>Sum driftskostnader</b>		<b>30 488</b>	<b>28 748</b>
<b>Driftsresultat</b>		<b>-30 488</b>	<b>-28 748</b>
<b>Finansinntekter og finanskostnader</b>			
Annen renteinntekt		26	43
Annen finansinntekt		221 331	218 415
Verdøkning markedsbaserte omløpsmidler		49 770	262 964
Verdireduksjon markedsbaserte omløpsmidler		0	69 384
Annen rentekostnad		7 478	12 196
Annen finanskostnad		77 694	86 359
<b>Resultat av finansposter</b>		<b>185 955</b>	<b>313 483</b>
Ordinært resultat før skattekostnad	3	155 467	284 735
Skattekostnad på ordinært resultat		0	0
<b>Ordinært resultat</b>		<b>155 467</b>	<b>284 735</b>
<b>Årsresultat</b>	6	<b>155 467</b>	<b>284 735</b>
<b>Overføringer</b>			
Avsatt til dekning av tidligere udekket tap		0	83 732
Avsatt til annen egenkapital		155 467	201 004
<b>Sum overføringer</b>		<b>155 467</b>	<b>284 735</b>



## Gff AS

### Balanse

Eiendeler	Note	2020	2019
<b>Anleggsmidler</b>			
<b>Finansielle anleggsmidler</b>			
Investeringer i datterselskap	4	30 000	30 000
Andre langsiktige fordringer		49 462	40 337
<b>Sum finansielle anleggsmidler</b>		<b>79 462</b>	<b>70 337</b>
<b>Sum anleggsmidler</b>		<b>79 462</b>	<b>70 337</b>
<b>Omløpsmidler</b>			
<b>Investeringer</b>			
Aksje- og kombinasjonsfond		5 667 829	5 476 672
Andre finansielle instrumenter		0	-2 250
<b>Sum investeringer</b>		<b>5 667 829</b>	<b>5 474 422</b>
<b>Bankinnskudd, kontanter o.l.</b>		<b>76 761</b>	<b>112 418</b>
<b>Sum omløpsmidler</b>		<b>5 744 590</b>	<b>5 586 840</b>
<b>Sum eiendeler</b>		<b>5 824 053</b>	<b>5 657 177</b>



## Gff AS

### Balanse

Egenkapital og gjeld	Note	2020	2019
<b>Egenkapital</b>			
<b>Innskutt egenkapital</b>			
Aksjekapital	5	200 000	200 000
Overkurs		4 461 921	4 461 921
<b>Sum innskutt egenkapital</b>		<b>4 661 921</b>	<b>4 661 921</b>
<b>Opptjent egenkapital</b>			
Annen egenkapital		356 471	201 004
<b>Sum opptjent egenkapital</b>		<b>356 471</b>	<b>201 004</b>
<b>Sum egenkapital</b>	6	<b>5 018 392</b>	<b>4 862 925</b>
<b>Gjeld</b>			
<b>Kortsiktig gjeld</b>			
Annen kortsiktig gjeld		805 661	794 253
<b>Sum kortsiktig gjeld</b>		<b>805 661</b>	<b>794 253</b>
<b>Sum gjeld</b>		<b>805 661</b>	<b>794 253</b>
<b>Sum egenkapital og gjeld</b>		<b>5 824 053</b>	<b>5 657 177</b>

Oslo, 18.05.2021

Karl Andreas Berteussen  
Daglig leder / Styrets leder



## Regnskapsprinsipper

Årsregnskapet er satt opp i samsvar med regnskapsloven og NRS 8 - God regnskapsskikk for små foretak.

### Skatt

Skattekostnaden i resultatregnskapet omfatter både periodens betalbare skatt og endring i utsatt skatt. Utsatt skatt er beregnet med 22 % på grunnlag av de midlertidige forskjeller som eksisterer mellom regnskapsmessige og skattemessige verdier, samt ligningsmessig underskudd til fremføring ved utgangen av regnskapsåret. Skatteøkende og skattereduserende midlertidige forskjeller som reverserer eller kan reverseres i samme periode er utlignet og nettoført.

### Klassifisering og vurdering av anleggsmidler

Anleggsmidler omfatter eiendeler bestemt til varig eie og bruk. Anleggsmidler er vurdert til anskaffelseskost. Varige driftsmidler balanseføres og avskrives over driftsmidlets økonomiske levetid. Varige driftsmidler nedskrives ved verdifall som forventes ikke å være forbigående. Nedskrivningen reverseres når grunnlaget for nedskrivningen ikke lenger er til stede.

### Klassifisering og vurdering av omløpsmidler

Omløpsmidler og kortsiktig gjeld omfatter normalt poster som forfaller til betaling innen ett år etter balansedagen, samt poster som knytter seg til varekretsløpet. Omløpsmidler vurderes til laveste verdi av anskaffelseskost og virkelig verdi.

Aksjer som inngår i en handelsportefølje vurderes til virkelig verdi på balansedagen.

Andre omløpsaksjer vurderes til det laveste av anskaffelseskost og virkelig verdi.

Mottatt utbytte og andre overskuddsutdelinger fra selskapene inntektsføres som annen finansinntekt.

Kortsiktig gjeld balanseføres til nominelt beløp på opptakstidspunktet.

### Aksjer i datterselskap

Datterselskap vurderes etter kostmetoden i selskapsregnskapet. Investeringen er vurdert til anskaffelseskost for aksjene med mindre nedskrivning har vært nødvendig. Det er foretatt nedskrivning til virkelig verdi når verdifall skyldes årsaker som ikke kan forventes å være forbigående og det må anses nødvendig etter god regnskapsskikk. Nedskrivninger er reversert når grunnlaget for nedskrivning ikke lenger er til stede.

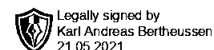
.

## Note 2 Lønnskostnader

Gff AS har ikke hatt lønns- eller personalkostnader i 2020 og det foreligger heller ingen slike forpliktelser.

Selskapet har i 2020 ikke utbetalt honorar til styret. Styrets leder er også daglig leder.

Selskapet har fravalgt revisor fra og med regnskapsåret 2020.



## Note 3 Skatt

<b>Årets skattekostnad</b>	<b>2020</b>	<b>2019</b>
Resultatført skatt på ordinært resultat:		
Betalbar skatt	0	0
Endring i utsatt skattefordel	0	0
<b>Skattekostnad ordinært resultat</b>	<b>0</b>	<b>0</b>
Skattepliktig inntekt:		
Ordinært resultat før skatt	155 467	284 735
Permanente forskjeller	-213 466	-302 064
<b>Skattepliktig inntekt</b>	<b>-57 999</b>	<b>-17 329</b>
Betalbar skatt i balansen:		
Betalbar skatt på årets resultat	0	0
<b>Sum betalbar skatt i balansen</b>	<b>0</b>	<b>0</b>

Skatteeffekten av midlertidige forskjeller og underskudd til fremføring som har gitt opphav til utsatt skatt og utsatte skattefordeler, spesifisert på typer av midlertidige forskjeller

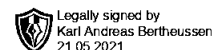
	<b>2020</b>	<b>2019</b>	<b>Endring</b>
Akkumulert fremførbart underskudd	-865 027	-807 028	57 999
Inngår ikke i beregningen av utsatt skatt	865 027	807 028	-57 999
<b>Utsatt skattefordel (22 %)</b>	<b>0</b>	<b>0</b>	<b>0</b>

I henhold til God regnskapsskikk for små foretak balanseføres ikke utsatt skattefordel.

## Note 4 Aksjer i datterselskap

	<b>Eier- /stemmeandel</b>	<b>Balanseført verdi</b>	<b>Resultat 2020</b>	<b>Egenkapital 31.12.2020</b>
GFF2 AS	100	30 000	-13 115	-30 164
<b>Totalt</b>	<b>100</b>	<b>30 000</b>	<b>-13 115</b>	<b>-30 164</b>

Selskapet har en fordring på datterselskapet på kr 49 462 pr 31.12.20.



## Note 5 Aksjonærer

Aksjekapitalen i Gff AS pr. 31.12 består av:

	Antall	Pålydende	Bokført
Ordinære aksjer	100 000	2,0	200 000
<b>Sum</b>	<b>100 000</b>		<b>200 000</b>

## Eierstruktur

De største aksjonærene i % pr. 31.12 var:

	Ordinære	Eierandel	Stemmeandel
Karl Andreas Berteussen	50 000	50,0	50,0
Vibeke Berteussen	50 000	50,0	50,0
<b>Totalt antall aksjer</b>	<b>100 000</b>	<b>100,0</b>	<b>100,0</b>

Aksjer og opsjoner eiet av medlemmer i styret og daglig leder:

Navn	Verv	Ordinære
Karl Andreas Berteussen	Daglig leder / Styrets leder	50 000
<b>Totalt antall aksjer</b>		<b>50 000</b>

## Note 6 Egenkapital

	Aksjekapital	Overkurs	Annen egenkapital	Sum egenkapital
Pr. 31.12.2019	200 000	4 461 921	201 004	4 862 925
<b>Pr. 01.01.2020</b>	<b>200 000</b>	<b>4 461 921</b>	<b>201 004</b>	<b>4 862 925</b>
Årets resultat			155 467	155 467
<b>Pr. 31.12.2020</b>	<b>200 000</b>	<b>4 461 921</b>	<b>356 471</b>	<b>5 018 392</b>

Årsregnskapet for 2020 er satt opp under forutsetning om fortsatt drift.