



ÅRSREGNSKAPET FOR REGNSKAPSÅRET 2020 - GENERELL INFORMASJON

Enheten

Organisasjonsnummer: 985 223 165
Organisasjonsform: Aksjeselskap
Foretaksnavn: CASSIOPEIA INVEST AS
Forretningsadresse: Løkkedal terrasse 7B
1444 DRØBAK

Regnskapsår

Årsregnskapets periode: 01.01.2020 - 31.12.2020

Konsern

Morselskap i konsern: Nei

Regnskapsregler

Regler for små foretak benyttet: Ja
Benyttet ved utarbeidelsen av årsregnskapet til selskapet: Regnskapslovens alminnelige regler

Årsregnskapet fastsatt av kompetent organ

Bekreftet av representant for selskapet: Espen Remman
Dato for fastsettelse av årsregnskapet: 09.07.2021

Grunnlag for avgivelse

År 2020: Årsregnskapet er elektronisk innlevert
År 2019: Tall er hentet fra elektronisk innlevert årsregnskap fra 2020

Det er ikke krav til at årsregnskapet m.v. som sendes til Regnskapsregisteret er undertegnet. Kontrollen på at dette er utført ligger hos revisor/enhetens øverste organ. Sikkerheten ivaretas ved at innsender har rolle/rettighet for innsending av årsregnskapet via Altinn, og ved at det bekreftes at årsregnskapet er fastsatt av kompetent organ.

Brønnøysundregistrene, 12.07.2022



Resultatregnskap

Beløp i: NOK	Note	2020	2019
RESULTATREGNSKAP			
Inntekter			
Annen driftsinntekt		45 000	96 075
Sum inntekter		45 000	96 075
Kostnader			
Annen driftskostnad	2	108 086	158 241
Sum kostnader		108 086	158 241
Driftsresultat		-63 086	-62 166
Finansinntekter og finanskostnader			
Annen renteinntekt		155	420
Annen finansinntekt		180 000	115 611
Verdiøkning markedsbaserte omløpsmidler	8	30 436	51 761
Sum finansinntekter		210 591	167 792
Netto finans		210 591	167 792
Ordinært resultat før skattekostnad	5	147 505	105 626
Skattekostnad på ordinært resultat			
Ordinært resultat etter skattekostnad		147 505	105 626
Årsresultat	6	147 505	105 626
Årsresultat etter minoritetsinteresser		147 505	105 626
Totalresultat		147 505	105 626
Overføringer og disponeringer			
Ordinært utbytte		300 000	
Avsatt til annen egenkapital			105 626
Overført fra annen egenkapital		-152 495	
Sum overføringer og disponeringer		147 505	105 626



Balanse

Beløp i: NOK	Note	2020	2019
BALANSE - EIENDELER			
Anleggsmidler			
Immaterielle eiendeler			
Varige driftsmidler			
Tomter, bygninger o.a. fast eiendom	3	1 497 697	1 497 697
Driftsløsøre, inventar o.a. utstyr	3	55 340	55 340
Sum varige driftsmidler		1 553 037	1 553 037
Finansielle anleggsmidler			
Investeringer i aksjer og andeler	8	80 000	80 000
Sum finansielle anleggsmidler		80 000	80 000
Sum anleggsmidler		1 633 037	1 633 037
Omløpsmidler			
Varer			
Fordringer			
Andre kortsiktige fordringer	4	111 239	111 239
Sum fordringer		111 239	111 239
Investeringer			
Investeringer i aksjer og andeler	8	258 647	234 472
Sum investeringer		258 647	234 472
Bankinnskudd, kontanter og lignende			
Bankinnskudd, kontanter o.l.		805 146	681 815
Sum bankinnskudd, kontanter og lignende		805 146	681 815
Sum omløpsmidler		1 175 031	1 027 526
SUM EIENDELER		2 808 068	2 660 563

BALANSE - EGENKAPITAL OG GJELD



Balanse

Beløp i: NOK	Note	2020	2019
Egenkapital			
Innskutt egenkapital			
Aksjekapital	6, 7	216 000	216 000
Overkurs	6	1 378 110	1 378 110
Sum innskutt egenkapital		1 594 110	1 594 110
Opptjent egenkapital			
Annen egenkapital	6	906 789	1 059 284
Sum opptjent egenkapital		906 789	1 059 284
Sum egenkapital		2 500 899	2 653 394
Sum langsiktig gjeld		0	0
Kortsiktig gjeld			
Leverandørgjeld		7 169	7 169
Utbytte		300 000	
Sum kortsiktig gjeld		307 169	7 169
Sum gjeld		307 169	7 169
SUM EGENKAPITAL OG GJELD		2 808 068	2 660 563



Brønnøysundregistrene

ÅRSREGNSKAP FOR REGNSKAPSÅRET 2020 - GENERELL INFORMASJON

Journalnummer: 2021 563429

Enheten

Organisasjonsnummer: 985 223 165
Organisasjonsform: Aksjeselskap
Foretaksnavn: CASSIOPEIA INVEST AS
Forretningsadresse: Løkkedal terrasse 7B
1444 DRØBAK

Regnskapsår

Årsregnskapets periode: 01.01.2020 - 31.12.2020

Konsern

Morselskap i konsern: Nei

Regnskapsregler

Regler for små foretak benyttet: Ja
Benyttet ved utarbeidelsen av
årsregnskapet til selskapet: Regnskapslovens alminnelige regler

Årsregnskapet fastsatt av kompetent organ

Bekreftet av representant for selskapet: Espen Remman
Dato for fastsettelse av årsregnskapet: 09.07.2021

Revisjon

Selskapet har besluttet at årsregnskapet
ikke skal revideres: Ja
Årsregnskapet er utarbeidet av ekstern
autorisert regnskapsfører: Ja

Grunnlag for avgivelse

År 2020: Årsregnskap er elektronisk innlevert.
År 2019: Tall er hentet fra elektronisk innlevert årsregnskap fra 2020.

Det er ikke krav til at årsregnskapet m.v. som sendes til Regnskapsregisteret er undertegnet. Kontrollen på at dette er utført ligger hos revisor/enhetens øverste organ. Sikkerheten ivaretas ved at innsender har rolle/rettighet for innsending av årsregnskapet via Altinn, og ved at det bekreftes at årsregnskapet er fastsatt av kompetent organ.

Brønnøysundregistrene, 12.07.2021



Organisasjonsnr: 985 223 165
CASSIOPEIA INVEST AS

RESULTATREGNSKAP

Beløp i: NOK	Note	2020	2019
RESULTATREGNSKAP			
Inntekter			
Annen driftsinntekt		45 000	96 075
Sum inntekter		45 000	96 075
Kostnader			
Annen driftskostnad	2	108 086	158 241
Sum kostnader		108 086	158 241
Driftsresultat		-63 086	-62 166
Finansinntekter og finanskostnader			
Annen renteinntekt		155	420
Annen finansinntekt		180 000	115 611
Verdiøkning markedsbaserte omløpsmidler 8		30 436	51 761
Sum finansinntekter		210 591	167 792
Netto finans		210 591	167 792
Ordinært resultat før skattekostnad	5	147 505	105 626
Skattekostnad på ordinært resultat			
Ordinært resultat etter skattekostnad		147 505	105 626
Årsresultat	6	147 505	105 626
Årsresultat etter minoritetsinteresser		147 505	105 626
Totalresultat		147 505	105 626
Overføringer og disponeringer			
Ordinært utbytte		300 000	
Avsatt til annen egenkapital			105 626
Overført fra annen egenkapital		-152 495	
Sum overføringer og disponeringer		147 505	105 626



Organisasjonsnr: 985 223 165
CASSIOPEIA INVEST AS

BALANSE

Beløp i: NOK	Note	2020	2019
--------------	------	------	------

BALANSE - EIENDELER

Anleggsmidler Immaterielle eiendeler

Varige driftsmidler

Tomter, bygninger o.a. fast eiendom	3	1 497 697	1 497 697
Driftsløsøre, inventar o. a. utstyr	3	55 340	55 340
Sum varige driftsmidler		1 553 037	1 553 037

Finansielle anleggsmidler

Investeringer i aksjer og andeler	8	80 000	80 000
Sum finansielle anleggsmidler		80 000	80 000

Sum anleggsmidler		1 633 037	1 633 037
--------------------------	--	------------------	------------------

Omløpsmidler

Varer

Fordringer

Andre kortsiktige fordringer	4	111 239	111 239
Sum fordringer		111 239	111 239

Investeringer

Investeringer i aksjer og andeler	8	258 647	234 472
Sum investeringer		258 647	234 472

Bankinnskudd, kontanter og lignende

Bankinnskudd, kontanter o. l.		805 146	681 815
Sum bankinnskudd, kontanter og lignende		805 146	681 815

Sum omløpsmidler		1 175 031	1 027 526
-------------------------	--	------------------	------------------

SUM EIENDELER		2 808 068	2 660 563
----------------------	--	------------------	------------------

BALANSE - EGENKAPITAL OG GJELD

Egenkapital Innskutt egenkapital



Aksjekapital	6, 7	216 000	216 000
Overkurs	6	1 378 110	1 378 110
Sum innskutt egenkapital		1 594 110	1 594 110
Opptjent egenkapital			
Annen egenkapital	6	906 789	1 059 284
Sum opptjent egenkapital		906 789	1 059 284
Sum egenkapital		2 500 899	2 653 394
Sum langsiktig gjeld		0	0
Kortsiktig gjeld			
Leverandørgjeld		7 169	7 169
Utbytte		300 000	
Sum kortsiktig gjeld		307 169	7 169
Sum gjeld		307 169	7 169
SUM EGENKAPITAL OG GJELD		2 808 068	2 660 563



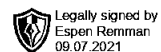
Organisasjonsnr: 985 223 165
CASSIOPEIA INVEST AS

NOTEOPPLYSNINGER - SELSKAP - alle poster oppgitt i hele tall

Note

Antall årsverk i regnskapsåret

Virksomheten har hatt følgende antall årsverk:
0.00



Årsregnskap 2020 Cassiopeia Invest AS

**Resultatregnskap
Balanse
Noter til regnskapet**

Org.nr.: 985 223 165



Resultatregnskap

Cassiopeia Invest AS

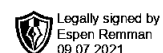
Driftsinntekter og driftskostnader	Note	2020	2019
Annen driftsinntekt		45 000	96 075
Sum driftsinntekter		45 000	96 075
Annen driftskostnad	2	108 086	158 241
Sum driftskostnader		108 086	158 241
Driftsresultat		-63 086	-62 166
Finansinntekter og finanskostnader			
Annen renteinntekt		155	420
Annen finansinntekt		180 000	115 611
Verdøkning markedsbaserte omløpsmidler	8	30 436	51 761
Resultat av finansposter		210 591	167 792
Ordinært resultat før skattekostnad	5	147 505	105 626
Skattekostnad på ordinært resultat		0	0
Ordinært resultat		147 505	105 626
Årsresultat	6	147 505	105 626
Overføringer			
Avsatt til utbytte		300 000	0
Avsatt til annen egenkapital		0	105 626
Overført fra annen egenkapital		152 495	0
Sum overføringer		147 505	105 626



Balanse

Cassiopeia Invest AS

Eiendeler	Note	2020	2019
Anleggsmidler			
Varige driftsmidler			
Tomter, bygninger o.a. fast eiendom	3	1 497 697	1 497 697
Driftsløsøre, inventar o.a. utstyr	3	55 340	55 340
Sum varige driftsmidler		1 553 037	1 553 037
Finansielle anleggsmidler			
Investeringer i aksjer og andeler	8	80 000	80 000
Sum finansielle anleggsmidler		80 000	80 000
Sum anleggsmidler		1 633 037	1 633 037
Omløpsmidler			
Fordringer			
Andre kortsiktige fordringer	4	111 239	111 239
Sum fordringer		111 239	111 239
Investeringer			
Investeringer i aksjer og andeler	8	258 647	234 472
Sum investeringer		258 647	234 472
Bankinnskudd, kontanter o.l.		805 146	681 815
Sum omløpsmidler		1 175 031	1 027 526
Sum eiendeler		2 808 068	2 660 563



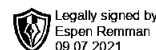
Balanse

Cassiopeia Invest AS

Egenkapital og gjeld	Note	2020	2019
Innskutt egenkapital			
Aksjekapital	6, 7	216 000	216 000
Overkurs	6	1 378 110	1 378 110
Sum innskutt egenkapital		1 594 110	1 594 110
Opptjent egenkapital			
Annen egenkapital	6	906 789	1 059 284
Sum opptjent egenkapital		906 789	1 059 284
Sum egenkapital		2 500 899	2 653 394
Leverandørgjeld		7 169	7 169
Utbytte		300 000	0
Sum kortsiktig gjeld		307 169	7 169
Sum gjeld		307 169	7 169
Sum egenkapital og gjeld		2 808 068	2 660 563

Drøbak, 07.07.2021
Styret i Cassiopeia Invest AS

Espen Remman
styreleder



Regnskapsprinsipper

Årsregnskapet er satt opp i samsvar med regnskapsloven og NRS 8 - God regnskapskikk for små foretak.

Driftsinntekter

Inntektsføring ved salg av varer skjer på leveringstidspunktet. Tjenester inntektsføres etter hvert som de leveres.

Skatt

Skattekostnaden i resultatregnskapet omfatter både periodens betalbare skatt og endring i utsatt skatt. Utsatt skatt er beregnet med 22 % på grunnlag av de midlertidige forskjeller som eksisterer mellom regnskapsmessige og skattemessige verdier, samt ligningsmessig underskudd til fremføring ved utgangen av regnskapsåret. Skatteøkende og skattereduserende midlertidige forskjeller som reverserer eller kan reverseres i samme periode er utlignet og nettoført.

Klassifisering og vurdering av anleggsmidler

Anleggsmidler omfatter eiendeler bestemt til varig eie og bruk. Anleggsmidler er vurdert til anskaffelseskost. Varige driftsmidler balanseføres og avskrives over driftsmidlets økonomiske levetid. Avskrivningsperioden for fast eiendom anskaffet etter 2009 er dekomponert i en del som gjelder råbygget og en del som gjelder faste tekniske installasjoner. Varige driftsmidler nedskrives til gjenvinnbart beløp ved verdifall som forventes ikke å være forbigående. Gjenvinnbart beløp er det høyeste av netto salgsverdi og verdi i bruk. Verdi i bruk er nåverdi av fremtidige kontantstrømmer knyttet til eiendelen. Nedskrivningen reverseres når grunnlaget for nedskrivningen ikke lenger er til stede.

Klassifisering og vurdering av omløpsmidler

Omløpsmidler og kortsiktig gjeld omfatter normalt poster som forfaller til betaling innen ett år etter balansedagen, samt poster som knytter seg til varekretsløpet. Omløpsmidler vurderes til laveste verdi av anskaffelseskost og virkelig verdi.

Investering i andre selskap

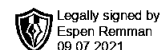
Investeringer i datterselskap og tilknyttet selskap er vurdert etter kostmetoden.

Anleggsaksjer og mindre investeringer i deltagerliknede selskap hvor selskapet ikke har betydelig innflytelse balanseføres til anskaffelseskost. Investeringene blir nedskrevet til virkelig verdi dersom verdifallet ikke er forbigående. Mottatt utbytte og andre overskuddsutdelinger fra selskapene inntektsføres som annen finansinntekt.

Aksjer som inngår i en handelsportefølje vurderes til virkelige verdi på balansedagen. Andre omløpsaksjer vurderes til det laveste av anskaffelseskost og virkelig verdi.

Fordringer

Kundefordringer og andre fordringer oppføres til pålydende etter fradrag for avsetning til forventet tap. Avsetning til tap gjøres på grunnlag av en individuell vurdering av de enkelte fordringene.



Note 2 Lønnskostnader

Lønnskostnader

Det er ingen ansatte i selskapet.

Selskapet er ikke pliktig til å opprette tjenstepensjon etter lov om obligatorisk tjenstepensjon.

Godtgjørelse til revisor

Selskapet har ikke kostnader til revisor, da de har valgt bort revisjon.

Ytelser til ledende personer

Det er ikke utbetalt eller avsatt honorar til styret i 2020.

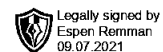
Note 3 Anleggsnote

	Kunst	Leilighet	Sum varige driftsmidler
Anskaffelseskost 01.01.2020	55 340	1 497 697	1 553 037
Nedbetaling av fellesgjeld	0	0	0
Avgang solgte driftsmidler	0	0	0
Anskaffelseskost 31.12.2020	55 340	1 497 697	1 553 037
Akkumulerte avskrivninger 31.12.2020	0	0	0
Bokført verdi per 31.12.2020	55 340	1 497 697	1 553 037
Årets avskrivninger	0	0	0

Leilighet og kunst avskrives ikke.

Note 4 Mellomværende med aksjonær

Selskapet har en fordring på de to aksjonærene ved utgangen av året på totalt kr 105 126.



Note 5 Skatt

Årets skattekostnad	2020	2019
Resultatført skatt på ordinært resultat:		
Betalbar skatt	0	0
Endring i utsatt skattefordel	0	0
Skattekostnad ordinært resultat	0	0
Skattepliktig inntekt:		
Ordinært resultat før skatt	147 505	105 626
Permanente forskjeller	-205 036	-163 505
Endring i midlertidige forskjeller	0	55 340
Skattepliktig inntekt	-57 531	-2 539
Betalbar skatt i balansen:		
Betalbar skatt på årets resultat	0	0
Sum betalbar skatt i balansen	0	0

Skatteeffekten av midlertidige forskjeller og underskudd til fremføring som har gitt opphav til utsatt skatt og utsatte skattefordeler, spesifisert på typer av midlertidige forskjeller

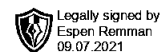
	2020	2019	Endring
Akkumulert fremførbart underskudd	-1 508 236	-1 450 705	57 531
Inngår ikke i beregningen av utsatt skatt	1 508 236	1 450 705	-57 531
Utsatt skattefordel (22 %)	0	0	0

I henhold til God regnskapsskikk for små foretak balanseføres ikke utsatt skattefordel.

Note 6 Egenkapital

	Aksjekapital	Overkurs	Annen egenkapital	Sum egenkapital
Pr. 31.12.2019	216 000	1 378 110	1 059 284	2 653 394
Pr 01.01.2020	216 000	1 378 110	1 059 284	2 653 394
Årets resultat			147 505	147 505
Utbytte			-300 000	-300 000
Pr 31.12.2020	216 000	1 378 110	906 789	2 500 899

I samsvar med regnskapslovens § 3-3 bekreftes det at forutsetningen om fortsatt drift er til stede, og at dette er lagt til grunn ved utarbeidelsen av årsregnskapet.



Note 7 Aksjonærer

Aksjekapitalen i Cassiopeia Invest AS pr. 31.12 består av:

	Antall	Pålydende	Bokført
Ordinære aksjer	216	1 000,0	216 000
Sum	216		216 000

Eierstruktur

De største aksjonærene i % pr. 31.12 var:

	Ordinære	Eierandel	Stemmeandel
Espen Remman	162	75,0	75,0
Terez Cathrine Pataki	54	25,0	25,0
Totalt antall aksjer	216	100,0	100,0

Aksjer og opsjoner eiet av medlemmer i styret og daglig leder:

Navn	Verv	Ordinære
Espen Remman	styreleder	162
Totalt antall aksjer		162

Note 8 Investeringer

Selskapets langsiktige investeringer fordeler seg som følger:

	Anskaffelses kost	Balanseført verdi
Anleggsmidler		
Aksjer og andeler	80 000	80 000
Sum	80 000	80 000

Selskapets kortsiktige investeringer fordeler seg som følger:

	Anskaffelses kost	Balanseført verdi
Omløpsmidler		
DNB Nor Aksjefond	41 010	248 372
Hedgefond	-1 089	10 275
Sum	39 921	258 647