



ÅRSREGNSKAPET FOR REGNSKAPSÅRET 2020 - GENERELL INFORMASJON

Enheten

Organisasjonsnummer: 981 313 518
Organisasjonsform: Aksjeselskap
Foretaksnavn: CAPTIVE AS
Forretningsadresse: Åstadveien 14
1396 BILLINGSTAD

Regnskapsår

Årsregnskapets periode: 01.01.2020 - 31.12.2020

Konsern

Morselskap i konsern: Nei

Regnskapsregler

Regler for små foretak benyttet: Ja
Benyttet ved utarbeidelsen av årsregnskapet til selskapet: Regnskapslovens alminnelige regler

Årsregnskapet fastsatt av kompetent organ

Bekreftet av representant for selskapet: Pär Samuel Gunnestad
Dato for fastsettelse av årsregnskapet: 25.04.2021

Grunnlag for avgivelse

År 2020: Årsregnskapet er elektronisk innlevert
År 2019: Tall er hentet fra elektronisk innlevert årsregnskap fra 2020

Det er ikke krav til at årsregnskapet m.v. som sendes til Regnskapsregisteret er undertegnet. Kontrollen på at dette er utført ligger hos revisor/enhetens øverste organ. Sikkerheten ivaretas ved at innsender har rolle/rettighet for innsending av årsregnskapet via Altinn, og ved at det bekreftes at årsregnskapet er fastsatt av kompetent organ.

Brønnøysundregistrene, 22.05.2022



Resultatregnskap

Beløp i: NOK	Note	2020	2019
RESULTATREGNSKAP			
Inntekter			
Sum inntekter		0	0
Kostnader			
Annen driftskostnad	1	17 510	15 236
Sum kostnader		17 510	15 236
Driftsresultat		-17 510	-15 236
Finansinntekter og finanskostnader			
Annen renteinntekt		5	7
Annen finansinntekt		202 500	150 000
Sum finansinntekter		202 505	150 007
Annen rentekostnad		3	
Sum finanskostnader		3	
Netto finans		202 502	150 007
Ordinært resultat før skattekostnad		184 992	134 772
Ordinært resultat etter skattekostnad		184 992	134 772
Årsresultat		184 992	134 772
Årsresultat etter minoritetsinteresser		184 992	134 772
Overføringer og disponeringer			
Tilleggsutbytte		180 000	
Udekket tap		4 992	134 772
Sum overføringer og disponeringer		184 992	134 772



Balanse

Beløp i: NOK	Note	2020	2019
BALANSE - EIENDELER			
Anleggsmidler			
Immaterielle eiendeler			
Finansielle anleggsmidler			
Investeringer i tilknyttet selskap	2	15 000	15 000
Sum finansielle anleggsmidler		15 000	15 000
Sum anleggsmidler		15 000	15 000
Omløpsmidler			
Varer			
Bankinnskudd, kontanter og lignende			
Bankinnskudd, kontanter o.l.		34 295	13 836
Sum bankinnskudd, kontanter og lignende		34 295	13 836
Sum omløpsmidler		34 295	13 836
SUM EIENDELER		49 295	28 836
BALANSE - EGENKAPITAL OG GJELD			
Egenkapital			
Innskutt egenkapital			
Selskapskapital	3,6	100 000	100 000
Sum innskutt egenkapital		100 000	100 000
Opptjent egenkapital			
Udekket tap	6,7,8	66 172	71 164
Sum opptjent egenkapital		-66 172	-71 164
Sum egenkapital		33 828	28 836
Sum langsiktig gjeld		0	0



Balanse

Beløp i: NOK	Note	2020	2019
Kortsiktig gjeld			
Annen kortsiktig gjeld		15 467	
Sum kortsiktig gjeld		15 467	
Sum gjeld		15 467	0
SUM EGENKAPITAL OG GJELD		49 295	28 836



Brønnøysundregistrene

ÅRSREGNSKAP FOR REGNSKAPSÅRET 2020 - GENERELL INFORMASJON

Journalnummer: 2021 758656

Enheten

Organisasjonsnummer: 981 313 518
Organisasjonsform: Aksjeselskap
Foretaksnavn: CAPTIVE AS
Forretningsadresse: Åstadveien 14
1396 BILLINGSTAD

Regnskapsår

Årsregnskapets periode: 01.01.2020 - 31.12.2020

Konsern

Morselskap i konsern: Nei

Regnskapsregler

Regler for små foretak benyttet: Ja
Benyttet ved utarbeidelsen av
årsregnskapet til selskapet: Regnskapslovens alminnelige regler

Årsregnskapet fastsatt av kompetent organ

Bekreftet av representant for selskapet: Pär Samuel Gunnestad
Dato for fastsettelse av årsregnskapet: 25.04.2021

Revisjon

Selskapet har besluttet at årsregnskapet
ikke skal revideres: Ja
Årsregnskapet er utarbeidet av ekstern
autorisert regnskapsfører: Ja
Ekstern autorisert regnskapsfører har i
løpet av regnskapsåret bistått ved den
løpende regnskapsføringen eller utført
andre tjenester for selskapet enn å
utarbeide årsregnskapet: Ja

Grunnlag for avgivelse

År 2020: Årsregnskap er elektronisk innlevert.
År 2019: Tall er hentet fra elektronisk innlevert årsregnskap fra 2020.

Det er ikke krav til at årsregnskapet m.v. som sendes til Regnskapsregisteret er undertegnet. Kontrollen på at dette er utført ligger hos revisor/enhetens øverste organ. Sikkerheten ivaretas ved at innsender har rolle/rettighet for innsending av årsregnskapet via Altinn, og ved at det bekreftes at årsregnskapet er fastsatt av kompetent organ.

Brønnøysundregistrene, 15.09.2021

Brønnøysundregistrene
Postadresse: Postboks 900, 8910 Brønnøysund
Telefon: 75 00 75 00
E-post: firmapost@brreg.no Internett: www.brreg.no
Organisasjonsnummer: 974 760 673



Organisasjonsnr: 981 313 518
CAPTIVE AS

RESULTATREGNSKAP

Beløp i: NOK	Note	2020	2019
RESULTATREGNSKAP			
Inntekter			
Sum inntekter		0	0
Kostnader			
Annen driftskostnad	1	17 510	15 236
Sum kostnader		17 510	15 236
Driftsresultat		-17 510	-15 236
Finansinntekter og finanskostnader			
Annen renteinntekt		5	7
Annen finansinntekt		202 500	150 000
Sum finansinntekter		202 505	150 007
Annen rentekostnad		3	
Sum finanskostnader		3	
Netto finans		202 502	150 007
Ordinært resultat før skattekostnad		184 992	134 772
Ordinært resultat etter skattekostnad		184 992	134 772
Årsresultat		184 992	134 772
Årsresultat etter minoritetsinteresser		184 992	134 772
Overføringer og disponeringer			
Tilleggsutbytte		180 000	
Udekket tap		4 992	134 772
Sum overføringer og disponeringer		184 992	134 772



Organisasjonsnr: 981 313 518
CAPTIVE AS

BALANSE

Beløp i: NOK	Note	2020	2019
BALANSE - EIENDELER			
Anleggsmidler			
Immaterielle eiendeler			
Finansielle anleggsmidler			
Investeringer i tilknyttet selskap	2	15 000	15 000
Sum finansielle anleggsmidler		15 000	15 000
Sum anleggsmidler		15 000	15 000
Omløpsmidler			
Varer			
Bankinnskudd, kontanter og lignende			
Bankinnskudd, kontanter o. l.		34 295	13 836
Sum bankinnskudd, kontanter og lignende		34 295	13 836
Sum omløpsmidler		34 295	13 836
SUM EIENDELER		49 295	28 836
BALANSE - EGENKAPITAL OG GJELD			
Egenkapital			
Innskutt egenkapital			
Selskapskapital	3,6	100 000	100 000
Sum innskutt egenkapital		100 000	100 000
Opptjent egenkapital			
Udekket tap	6,7,8	66 172	71 164
Sum opptjent egenkapital		-66 172	-71 164
Sum egenkapital		33 828	28 836
Sum langsiktig gjeld		0	0
Kortsiktig gjeld			
Annen kortsiktig gjeld		15 467	
Sum kortsiktig gjeld		15 467	
Sum gjeld		15 467	0



SUM EGENKAPITAL OG GJELD

49 295

28 836



Organisasjonsnr: 981 313 518
CAPTIVE AS

NOTEOPPLYSNINGER - SELSKAP - alle poster oppgitt i hele tall

Note

Antall aksjer og aksjeeiere

<u>Aksjeklasse</u>	<u>Ant. aksjer</u>	<u>Pålydende</u>	<u>Bokført verdi</u>
Ordinære aksjer	100.00	1000.00	100000.00

<u>Aksjeeiere - fritekst</u>	<u>Antall</u>	<u>Eierandel</u>	<u>Aksjeklasse</u>
Pår Samuel Gunnestad	100.00	100.00%	Ordinære aksjer

<u>Sum</u>	<u>Sum antall</u>	<u>Sum eierandel</u>
	100.00	100.00%

Note

Ytelser til ledende personer

Er det gitt ytelser til ledende person: Nei

Ytelser til daglig leder

<u>Ytelser</u>	<u>Lønn</u>	<u>Pensj.forpl.</u>	<u>Andre godtgj.</u>
----------------	-------------	---------------------	----------------------

Note

Antall årsverk i regnskapsåret

Virksomheten har hatt følgende antall årsverk:
0.00

Note

Lån og sikkerhetsstillelse til ledende personer og aksjeeiere

Er det gitt lån eller sikkerhetsstillelse til ledende personer: Nei

Note

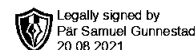
Konsern, tilknyttet selskap og datterselskap

Tilknyttet selskap/datterselskap

<u>Navn og adresse</u>	<u>Eierandel</u>	<u>Stemmeandel</u>	<u>Egenkapital</u>	<u>Resultat</u>
------------------------	------------------	--------------------	--------------------	-----------------



Cap10 AS, Åstadveien 33.33%	33.33%	1899871.00	1064332.00
14			



Captive AS

Org.nr. 981313518

ÅRSREGNSKAP 2020

Består av:
Finansregnskap med noter

Utarbeidet av:
TheVIT AS
Avd. Oslo
Org.nr. 967 661 643
Autorisert regnskapsførerselskap





Captive AS

Legally signed by
Pår Samuel Gunnestad
20.08.2021

Resultatregnskap

	Note	2020	2019
DRIFTSINNEKTER OG DRIFTSKOSTNADER			
Driftsinntekter			
Sum driftsinntekter		0	0
Driftskostnader			
Annen driftskostnad	1	17 510	15 236
Sum driftskostnader		17 510	15 236
DRIFTSRESULTAT		(17 510)	(15 236)
FINANSINNEKTER OG FINANSKOSTNADER			
Finansinntekter			
Annen renteinntekt		5	7
Annen finansinntekt		202 500	150 000
Sum finansinntekter		202 505	150 007
Finanskostnader			
Annen rentekostnad		3	0
Sum finanskostnader		3	0
NETTO FINANSPOSTER		202 502	150 007
ORDINÆRT RES. FØR SKATTEKOSTNAD		184 992	134 772
Skattekostnad på ordinært resultat	4,5	0	0
ORDINÆRT RESULTAT		184 992	134 772
ÅRSRESULTAT		184 992	134 772
OVERF. OG DISPONERINGER			
Tilleggsutbytte		180 000	0
Fremføring av udekket tap		4 992	134 772
SUM OVERF. OG DISP.		184 992	134 772

Årsregnskap for Captive AS

Organisasjonsnr. 981313518



Captive AS

Legally signed by
Pär Samuel Gunnestad
20.08.2021

Balanse pr. 31.12.2020

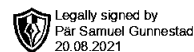
	Note	31.12.2020	31.12.2019
EIENDELER			
ANLEGGSMIDLER			
Finansielle anleggsmidler			
Investeringer i tilknyttet selskap	2	15 000	15 000
Sum finansielle anleggsmidler		15 000	15 000
SUM ANLEGGSMIDLER		15 000	15 000
OMLØPSMIDLER			
Bankinnskudd, kontanter o.l.		34 295	13 836
SUM OMLØPSMIDLER		34 295	13 836
SUM EIENDELER		49 295	28 836
EGENKAPITAL OG GJELD			
EGENKAPITAL			
Innskutt egenkapital			
Selskapskapital	3,6	100 000	100 000
Sum innskutt egenkapital		100 000	100 000
Opptjent egenkapital			
Udekket tap	6,7,8	(66 172)	(71 164)
Sum opptjent egenkapital		(66 172)	(71 164)
SUM EGENKAPITAL		33 828	28 836
GJELD			
KORTSIKTIG GJELD			
Annen kortsiktig gjeld		15 467	0
SUM KORTSIKTIG GJELD		15 467	0
SUM GJELD		15 467	0
SUM EGENKAPITAL OG GJELD		49 295	28 836

Oslo, 25. april 2021

Pär Samuel Gunnestad
Styrets leder/daglig leder



Captive AS



Noter 2020

Regnskapsprinsipper:

Årsregnskapet er satt opp i samsvar med regnskapsloven og god regnskapsskikk for små foretak.

Inntektsføring

Tjenester inntektsføres i takt med utførelsen. Andelen av salgsinntekter som knytter seg til fremtidige serviceytelser, balanseføres som uopptjent inntekt ved salget og inntektsføres deretter i takt med levering av ytelsene.

Klassifisering og vurdering av balanseposter

Omløpsmidler og kortsiktig gjeld omfatter poster som forfaller til betaling innen ett år etter balansedagen. Øvrige poster er klassifisert som anleggsmiddel/langsiktig gjeld.

Omløpsmidler vurderes til laveste av anskaffelseskost og virkelig verdi. Kortsiktig gjeld balanseføres til nominelt beløp på etableringstidspunktet.

Anleggsmidler vurderes til anskaffelseskost, men nedskrives til virkelig verdi ved verdifall som ikke forventes å være forbigående. Langsiktig gjeld balanseføres til nominelt beløp på etableringstidspunktet.

Investering i tilknyttet selskap

Investering i tilknyttet selskap vurderes til laveste av anskaffelseskost og virkelig verdi ved årsslutt. Utbytte presenteres i regnskapet under annen finansinntekt.

Fordringer

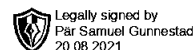
Andre fordringer føres opp i balansen til pålydende etter fradrag for avsetning til påregnelig tap. Avsetning til påregnelig tap gjøres på grunnlag av en individuell vurdering av de enkelte fordringene.

Skatt

Skattekostnaden i resultatregnskapet omfatter periodens betalbare skatt som blir utlignet og forfaller til betaling i neste regnskapsår i tillegg til endring i utsatt skatt. Utsatt skatt er beregnet med skattesatsen ved utgangen av regnskapsåret (22 %) på grunnlag av skattereduserende og skatteøkende midlertidige forskjeller som eksisterer mellom regnskapsmessige og skattemessige verdier. I beregningen er det også medtatt skattemessig framførbart underskudd ved regnskapsårets utgang. Skatteøkende og skattereduserende midlertidige forskjeller som reverserer eller kan reversere i samme periode er utlignet og nettoført. Selskapet følger reglene for små foretak, og fører ikke opp utsatt skattefordel.



Captive AS



Noter 2020

Note 1 - Lønn, godtgjørelse, antall årsverk

Selskapet har ingen ansatte og derav ingen kostnader knyttet til lønn. Det er ikke utbetalt godtgjørelse til styret.

Foretaket er ikke pliktig til å ha tjenestepensjonsordning etter lov om obligatorisk tjenestepensjon.

Selskapet oppfyller kravene til fravalg revisor, og dette er valgt. Årsregnskapet er utarbeidet av autorisert regnskapsførerselskap.

Note 2 - Investeringer i tilknyttet selskap

	I år	I fjor
Cap10 AS	15 000	15 000

Investeringen vurderes til laveste av anskaffelseskost og virkelig verdi ved årsslutt.

Note 3 - Selskapskapital

Selskapet har 100 aksjer hver pålydende kr 1 000, samlet aksjekapital utgjør kr 100 000.

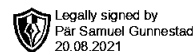
Selskapet har kun en aksjeklasse. Alle aksjene har lik stemme-og utbytterett.

Selskapet har 1 aksjonær:

Aksjonærens navn	Antall aksjer
Pär Samuel Gunnestad	100



Captive AS



Noter 2020

Note 4 - Skattekostnad på ordinært resultat

Spesifikasjon av årets skattegrunnlag:

Resultat før skattekostnader	141 808
+ Permanente og andre forskjeller	-145 500
+ Endring i midlertidige forskjeller	0
= Inntekt	-3 692

Spesifikasjon av årets skattekostnad:

Beregnet skatt av årets resultat	0
= Sum betalbar skatt	0
+/- Endring i utsatt skatt / utsatt skattefordel	0
= Ordinær skattekostnad	0
Skattesats i inntektsåret	22

Betalbar skatt i balansen består av

Sum betalbar skatt	0
= Betalbar skatt i balansen	0

Selskapet har et fremførbart underskudd på kr 244 360.

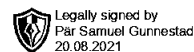
Note 5 - Utsatt skatt/skattefordel

Utsatt skatt/utsatt skattefordel

	2020	2019
- Skattem. fremf. underskudd som utlignes	244 360	232 927
= Grunnlag utsatt skatt	-244 360	-232 927
Utsatt skatt	0	0
Negativt grunnlag utsatt skatt	244 360	232 927
= Grunnlag utsatt skattefordel	244 360	232 927
Utsatt skattefordel	53 759	51 244
Grunnlag ikke bokført utsatt skattefordel	244 360	232 927
Ikke bokført utsatt skattefordel	53 759	51 244
Bokført utsatt skattefordel	0	0



Captive AS



Noter 2020

Note 6 - Annen egenkapital

	Aksjekapital / selskapskapital	Udekket tap	Sum egenkapital
Pr 1.1.	100 000	-71 164	28 836
Tilført fra årsresultat		4 992	4 992
Pr 31.12.	100 000	-66 172	33 828

Note 7 - Hendelser etter balansedagen

Den pågående koronapandemien og de restriksjoner som myndighetene har innført i den forbindelse, påvirker store deler av samfunnet. Det er på tidspunktet for avleggelse av regnskapet usikkert når samfunnet er tilbake i en normalsituasjon. Selskapet har ikke blitt påvirket i stor grad av situasjonen samfunnet er i, da selskapet ikke har virksomhet, men kun eierinteresser i et annet selskapet. Dette selskapet har blitt påvirket av situasjonen, men har ikke for eksempel ikke vært gjenstand for pliktig stengning eller andre dratiske tiltak.

Note 8 - Fortsatt drift

Egenkapitalen fremgår av årsregnskapet. Egenkapitalen er positiv og er i en positiv utvikling. Selskapet er et holdingsselskap med eierskap i et annet selskap som i 2020 har utdelt utbytte som har tilført selskapet midler. Selskapet vurderer tiltak fortløpende og vil tilføre selskapet nødvendig kapital for å sikre videre drift av selskapet. Årsregnskapet er avlagt under forutsetning om fortsatt drift.



Captive AS

Noter 2020

Regnskapsprinsipper:

Årsregnskapet er satt opp i samsvar med regnskapsloven og god regnskapsskikk for små foretak.

Inntektsføring

Tjenester inntektsføres i takt med utførelsen. Andelen av salgsinntekter som knytter seg til fremtidige serviceytelser, balanseføres som uopptjent inntekt ved salget og inntektsføres deretter i takt med levering av ytelsene.

Klassifisering og vurdering av balanseposter

Omløpsmidler og kortsiktig gjeld omfatter poster som forfaller til betaling innen ett år etter balansedagen. Øvrige poster er klassifisert som anleggsmiddel/langsiktig gjeld.

Omløpsmidler vurderes til laveste av anskaffelseskost og virkelig verdi. Kortsiktig gjeld balanseføres til nominelt beløp på etableringstidspunktet.

Anleggsmidler vurderes til anskaffelseskost, men nedskrives til virkelig verdi ved verdifall som ikke forventes å være forbigående. Langsiktig gjeld balanseføres til nominelt beløp på etableringstidspunktet.

Investering i tilknyttet selskap

Investering i tilknyttet selskap vurderes til laveste av anskaffelseskost og virkelig verdi ved årsslutt. Utbytte presenteres i regnskapet under annen finansinntekt.

Fordringer

Andre fordringer føres opp i balansen til pålydende etter fradrag for avsetning til påregnelig tap. Avsetning til påregnelig tap gjøres på grunnlag av en individuell vurdering av de enkelte fordringene.

Skatt

Skattekostnaden i resultatregnskapet omfatter periodens betalbare skatt som blir utlignet og forfaller til betaling i neste regnskapsår i tillegg til endring i utsatt skatt. Utsatt skatt er beregnet med skattesatsen ved utgangen av regnskapsåret (22 %) på grunnlag av skattereduserende og skatteøkende midlertidige forskjeller som eksisterer mellom regnskapsmessige og skattemessige verdier. I beregningen er det også medtatt skattemessig framførbart underskudd ved regnskapsårets utgang. Skatteøkende og skattereduserende midlertidige forskjeller som reverserer eller kan reversere i samme periode er utlignet og nettoført. Selskapet følger reglene for små foretak, og fører ikke opp utsatt skattefordel.



Captive AS

Noter 2020

Note 1 - Lønn, godtgjørelse, antall årsverk

Selskapet har ingen ansatte og derav ingen kostnader knyttet til lønn. Det er ikke utbetalt godtgjørelse til styret.

Foretaket er ikke pliktig til å ha tjenestepensjonsordning etter lov om obligatorisk tjenestepensjon.

Selskapet oppfyller kravene til fravalg revisor, og dette er valgt. Årsregnskapet er utarbeidet av autorisert regnskapsførerselskap.

Note 2 - Investeringer i tilknyttet selskap

	I år	I fjor
Cap10 AS	15 000	15 000

Investeringen vurderes til laveste av anskaffelseskost og virkelig verdi ved årsslutt.

Note 3 - Selskapskapital

Selskapet har 100 aksjer hver pålydende kr 1 000, samlet aksjekapital utgjør kr 100 000.

Selskapet har kun en aksjeklasse. Alle aksjene har lik stemme-og utbytterett.

Selskapet har 1 aksjonær:

Aksjonærens navn	Antall aksjer
Pär Samuel Gunnestad	100



Captive AS

Noter 2020

Note 4 - Skattekostnad på ordinært resultat

Spesifikasjon av årets skattegrunnlag:

Resultat før skattekostnader	141 808
+ Permanente og andre forskjeller	-145 500
+ Endring i midlertidige forskjeller	0
= Inntekt	-3 692

Spesifikasjon av årets skattekostnad:

Beregnet skatt av årets resultat	0
= Sum betalbar skatt	0
+/- Endring i utsatt skatt / utsatt skattefordel	0
= Ordinær skattekostnad	0
Skattesats i inntektsåret	22

Betalbar skatt i balansen består av

Sum betalbar skatt	0
= Betalbar skatt i balansen	0

Selskapet har et fremførbart underskudd på kr 244 360.

Note 5 - Utsatt skatt/skattefordel

Utsatt skatt/utsatt skattefordel

	2020	2019
- Skattem. fremf. underskudd som utlignes	244 360	232 927
= Grunnlag utsatt skatt	-244 360	-232 927
Utsatt skatt	0	0
Negativt grunnlag utsatt skatt	244 360	232 927
= Grunnlag utsatt skattefordel	244 360	232 927
Utsatt skattefordel	53 759	51 244
Grunnlag ikke bokført utsatt skattefordel	244 360	232 927
Ikke bokført utsatt skattefordel	53 759	51 244
Bokført utsatt skattefordel	0	0



Captive AS

Noter 2020

Note 6 - Annen egenkapital

	Aksjekapital / selskapskapital	Udekket tap	Sum egenkapital
Pr 1.1.	100 000	-71 164	28 836
Tilført fra årsresultat		4 992	4 992
Pr 31.12.	100 000	-66 172	33 828

Note 7 - Hendelser etter balansedagen

Den pågående koronapandemien og de restriksjoner som myndighetene har innført i den forbindelse, påvirker store deler av samfunnet. Det er på tidspunktet for avleggelse av regnskapet usikkert når samfunnet er tilbake i en normalsituasjon. Selskapet har ikke blitt påvirket i stor grad av situasjonen samfunnet er i, da selskapet ikke har virksomhet, men kun eierinteresser i et annet selskapet. Dette selskapet har blitt påvirket av situasjonen, men har ikke for eksempel ikke vært gjenstand for pliktig stengning eller andre dratiske tiltak.

Note 8 - Fortsatt drift

Egenkapitalen fremgår av årsregnskapet. Egenkapitalen er positiv og er i en positiv utvikling. Selskapet er et holdingsselskap med eierskap i et annet selskap som i 2020 har utdelt utbytte som har tilført selskapet midler. Selskapet vurderer tiltak fortløpende og vil tilføre selskapet nødvendig kapital for å sikre videre drift av selskapet. Årsregnskapet er avlagt under forutsetning om fortsatt drift.



Captive AS

Resultatregnskap

	Note	2020	2019
DRIFTSINNEKTER OG DRIFTSKOSTNADER			
Driftsinntekter			
Sum driftsinntekter		0	0
Driftskostnader			
Annen driftskostnad	1	17 510	15 236
Sum driftskostnader		17 510	15 236
DRIFTSRESULTAT		(17 510)	(15 236)
FINANSINNEKTER OG FINANSKOSTNADER			
Finansinntekter			
Annen renteinntekt		5	7
Annen finansinntekt		202 500	150 000
Sum finansinntekter		202 505	150 007
Finanskostnader			
Annen rentekostnad		3	0
Sum finanskostnader		3	0
NETTO FINANSPOSTER		202 502	150 007
ORDINÆRT RES. FØR SKATTEKOSTNAD		184 992	134 772
Skattekostnad på ordinært resultat	4,5	0	0
ORDINÆRT RESULTAT		184 992	134 772
ÅRSRESULTAT		184 992	134 772
OVERF. OG DISPONERINGER			
Tilleggsutbytte		180 000	0
Fremføring av udekket tap		4 992	134 772
SUM OVERF. OG DISP.		184 992	134 772

Årsregnskap for Captive AS

Organisasjonsnr. 981313518



Captive AS

Balanse pr. 31.12.2020

	Note	31.12.2020	31.12.2019
EIENDELER			
ANLEGGSMIDLER			
Finansielle anleggsmidler			
Investeringer i tilknyttet selskap	2	15 000	15 000
Sum finansielle anleggsmidler		15 000	15 000
SUM ANLEGGSMIDLER		15 000	15 000
OMLØPSMIDLER			
Bankinnskudd, kontanter o.l.		34 295	13 836
SUM OMLØPSMIDLER		34 295	13 836
SUM EIENDELER		49 295	28 836
EGENKAPITAL OG GJELD			
EGENKAPITAL			
Innskutt egenkapital			
Selskapskapital	3,6	100 000	100 000
Sum innskutt egenkapital		100 000	100 000
Opptjent egenkapital			
Udekket tap	6,7,8	(66 172)	(71 164)
Sum opptjent egenkapital		(66 172)	(71 164)
SUM EGENKAPITAL		33 828	28 836
GJELD			
KORTSIKTIG GJELD			
Annen kortsiktig gjeld		15 467	0
SUM KORTSIKTIG GJELD		15 467	0
SUM GJELD		15 467	0
SUM EGENKAPITAL OG GJELD		49 295	28 836

Oslo, 25. april 2021

Pär Samuel Gunnestad
Styrets leder/daglig leder



Captive AS

Org.nr. 981313518

ÅRSREGNSKAP 2020

Består av:
Finansregnskap med noter

Utarbeidet av:
TheVIT AS
Avd. Oslo
Org.nr. 967 661 643
Autorisert regnskapsførerselskap

